

BOLLETTINO UFFICIALE DELLA REGIONE AUTONOMA VALLE D'AOSTA

BULLETIN OFFICIEL DE LA RÉGION AUTONOME VALLÉE D'AOSTE



Région Autonome
Vallée d'Aoste
Regione Autonoma
Valle d'Aosta

Aosta, 11 ottobre 2016

Aoste, le 11 octobre 2016

DIREZIONE, REDAZIONE E AMMINISTRAZIONE:
Presidenza della Regione - Affari legislativi
Bollettino Ufficiale, Piazza Deffeyes, 1 - 11100 AOSTA
Tel. (0165) 27 33 05 - Fax (0165) 27 38 69
E-mail: bur@regione.vda.it
Direttore responsabile: Dott.ssa Stefania Fanizzi.
Autorizzazione del Tribunale di Aosta n. 5/77 del 19.04.1977

DIRECTION, RÉDACTION ET ADMINISTRATION :
Présidence de la Région - Affaires législatives
Bulletin Officiel, 1, place Deffeyes - 11100 AOSTE
Tél. (0165) 27 33 05 - Fax (0165) 27 38 69
E-mail : bur@regione.vda.it
Directeur responsable : Mme Stefania Fanizzi.
Autorisation du Tribunal d'Aoste n° 5/77 du 19.04.1977

AVVISO

A partire dal 1° gennaio 2011 il Bollettino Ufficiale della Regione Valle d'Aosta è pubblicato esclusivamente in forma digitale. L'accesso ai fascicoli del BUR, disponibili sul sito Internet della Regione <http://www.regione.vda.it>, è libero, gratuito e senza limiti di tempo.

AVIS

À compter du 1^{er} janvier 2011, le Bulletin officiel de la Région autonome Vallée d'Aoste est exclusivement publié en format numérique. L'accès aux bulletins disponibles sur le site internet de la Région <http://www.regione.vda.it> est libre, gratuit et sans limitation de temps.

SOMMARIO

INDICE CRONOLOGICO a pagina 2

PARTE SECONDA

Atti emanati da altre amministrazioni..... 3

SOMMAIRE

INDEX CHRONOLOGIQUE à la page 2

DEUXIÈME PARTIE

Actes émanant des autres administrations..... 3

INDICE CRONOLOGICO

INDEX CHRONOLOGIQUE

PARTE SECONDA

DEUXIÈME PARTIE

**ATTI EMANATI
DA ALTRE AMMINISTRAZIONI**

**ACTES ÉMANANT
DES AUTRES ADMINISTRATIONS**

Azienda USL della Valle d'Aosta. Deliberazione del Direttore generale 23 maggio 2016, n. 576.

Unité Sanitaire Locale de la Vallée d'Aoste. Délibération du directeur général n° 576 du 23 mai 2016,

Bilancio di esercizio 2015 - Adozione. pag. 3

portant adoption des comptes 2015. page 3

TESTO UFFICIALE
TEXTE OFFICIEL

PARTE SECONDA

**ATTI EMANATI
DA ALTRE AMMINISTRAZIONI**

Azienda USL della Valle d'Aosta. Deliberazione del Direttore generale 23 maggio 2016, n. 576.

Bilancio di esercizio 2015 - Adozione.

IL DIRETTORE GENERALE

Omissis

delibera

1. di adottare il bilancio di esercizio 2015 nei termini indicati negli allegati prospetti contabili, che formano parte integrante e sostanziale del presente provvedimento;
2. di dare atto che il bilancio di esercizio 2015 si compone dei seguenti allegati:

DEUXIÈME PARTIE

**ACTES ÉMANANT
DES AUTRES ADMINISTRATIONS**

Unité Sanitaire Locale de la Vallée d'Aoste. Délibération du directeur général n° 576 du 23 mai 2016,

portant adoption des comptes 2015.

LE DIRECTEUR GÉNÉRAL

Omissis

délibère

1. Les comptes 2015 sont adoptés tels qu'ils résultent des tableaux comptables annexés à la présente délibération, dont ils font partie intégrante et substantielle;
2. Les comptes 2015 se composent des annexes ci-après :

- Allegato n. 1 - Stato Patrimoniale e del Conto Economico di cui al Decreto Ministero della Salute 20 marzo 2013;
- Allegato n. 2 - Nota integrativa di cui al Decreto del Ministero della Salute 20/03/2013 (contenente, quali sub-allegati, i modelli CE consuntivo esercizi 2015 e 2014 di cui al Decreto del Ministero della Salute 15/06/2012 e i modelli SP consuntivo esercizi 2015 e 2014 di cui al Decreto del Ministero della Salute 15 giugno 2012);
- Allegato n. 3 - Rendiconto Finanziario di cui all'art. 26 del D.Lgs.vo n. 118 in data 23/06/2011;
- Allegato n. 4 - Dichiarazione ex art. 41, comma 1 (attestazione dei tempi di pagamento) del DL n. 66 del 24 aprile 2014 (Misure urgenti per la competitività e la giustizia sociale) convertito con legge 89/2014;
- Allegato n. 5 - Modello di rilevazione dei costi sul piano dei conti aziendale;
- Allegato n. 6 - Obiettivo contenimento spesa del personale (l.r. 30/2011 art 46 comma 5 e l.r. 18/2013 art 21 comma 6);
- Allegato n. 7 - Prospetti dei dati SIOPE e delle disponibilità liquide di cui all'art. 77-quater del DL 112/2008 convertito con legge n. 133/2008;
- Allegato n. 8 - Stampa tratta dal programma di contabilità (AREAS) del bilancio di esercizio 2015;

3. di dare atto che le risultanze del Conto Economico (in migliaia di euro) relativo all'esercizio 2015 sono quelle di seguito specificate:
 - "reddito operativo" della gestione sanitaria dell'azienda euro 7.587
 - risultato della gestione finanziaria euro - 4
 - rettifiche di valore di attività finanziarie euro 0
 - risultato della gestione straordinaria euro - 103
 - risultato prima delle imposte euro 7.480
 - Perdita di esercizio euro 1.268
 4. di dare pertanto atto che il risultato della gestione 2015 è determinato in una perdita di esercizio pari a Euro 1.267.518,00 (unmilione duecentosessantasettemilacinquecentodiciotto/00);
 5. di dare atto che l'Azienda propone di provvedere al ripiano della perdita di esercizio maturata, attraverso l'utilizzo delle riserve disponibili, come riscontrabile dalla voce di patrimonio netto "Utili esercizi precedenti", ai sensi e per gli effetti del comma 2 dell'art. 30 della L.R. 46/2009;
 6. di allegare alla presente deliberazione la propria relazione sulla gestione di cui all'art. 26 del D.Lgs.vo n. 118/2011, che ne costituisce parte integrante e sostanziale;
 7. di allegare il parere espresso dal Collegio Sindacale dell'Azienda USL Valle d'Aosta;
 8. di sottoporre la presente deliberazione al controllo della Giunta Regionale ai sensi dell'art. 44 comma 1 lett. b) della l. r. 5/2000;
 9. di disporre, ai sensi dell'art. 31 della l.r. 46/2009, la pubblicazione del bilancio di esercizio sul Bollettino ufficiale della Regione Autonoma Valle d'Aosta e, ai sensi dell'art. 29 del D.Lgs 14 marzo 2014, n. 33, la pubblicazione sul sito internet aziendale, nella sezione "Amministrazione trasparente".
3. Les résultats du compte économique 2015 en milliers d'euros sont les suivants:
 - «revenus opérationnels» de la gestion sanitaire de l'Agence: 7 587 ;
 - résultat de la gestion financière: 4 ;
 - rectifications de la valeur des activités financières: néant ;
 - résultat de la gestion extraordinaire: 103 ;
 - résultat avant impôts: 7 480 ;
 - perte d'exercice: 1 268 ;
 4. Le résultat de la gestion 2015 fait apparaître une perte de 1 267 518 euros (un million deux cent soixante-sept mille cinq cent dix-huit euros et zéro centime);
 5. Aux termes du deuxième alinéa de l'art. 30 de la loi régionale n° 46 du 7 décembre 2009, l'Agence propose de couvrir la perte en cause par les crédits des fonds de réserve disponibles au poste «Utili esercizi precedenti» du patrimoine net ;
 6. Le rapport du directeur général sur la gestion visé à l'art. 26 du décret législatif n° 118 du 23 juin 2011 est annexé à la présente délibération, dont il fait partie intégrante et substantielle ;
 7. L'avis du Conseil de surveillance de l'Agence USL de la Vallée d'Aoste est annexé à la présente délibération ;
 8. La présente délibération est soumise au contrôle du Gouvernement régional au sens de la lettre b) du premier alinéa de l'art. 44 de la loi régionale n° 5 du 25 janvier 2000 ;
 9. Les comptes en cause sont publiés au Bulletin officiel de la Région autonome Vallée d'Aoste et sur le site internet de l'Agence, dans la section «Administration transparente», respectivement au sens de l'art. 31 de la LR n° 46/2009 et de l'art. 29 du décret législatif n° 33 du 14 mars 2014.

Il Direttore Generale
Massimo VEGLIO

Le directeur général,
Massimo VEGLIO

ALLEGATO ALLA DELIBERAZIONE N. 316 DEL 23 MAG 2016

ALLEGATO 1
AZIENDA UNITA' SANITARIA LOCALE DELLA VALLE D'AOSTA
STATO PATRIMONIALE E CONTO ECONOMICO DI CUI AL DM MINISTERO DELLA SALUTE 20 MARZO 2013

STATO PATRIMONIALE ATTIVO

		IMPORTI: MIGLIAIA DI EURO		VARIAZIONE 2015/2014	
		ESERCIZIO 2015	ESERCIZIO 2014	IMPORTO	%
A) IMMOBILIZZAZIONI					
I - IMMOBILIZZAZIONI IMMATERIALI					
1) costi di impianto e di ampliamento		12.818	14.188	1.370	-9,7
2) costi di ricerca e sviluppo		-	-	-	-
3) diritti di brevetto e di utilizzazione delle opere dell'ingegno		-	-	-	-
4) immobilizzazioni immateriali in corso e acconti		-	-	-	-
5) altre immobilizzazioni immateriali		12.818	14.188	1.370	-9,7
Totale I		12.818	14.188	1.370	-9,7
II - IMMOBILIZZAZIONI MATERIALI					
1) terreni		36.289	36.366	76	-0,2
a) terreni disponibili		-	-	-	-
b) terreni indisponibili		-	-	-	-
2) Stessi disponibili		17.330	14.625	2.705	18,5
a) fabbricati non strumentali (disponibili)		-	-	-	-
b) fabbricati strumentali (indisponibili)		17.330	14.625	2.705	18,5
3) Impianti e macchinari		119	119	-	0,0
4) attrezzature sanitarie e scientifiche		4.012	5.564	-1.552	-27,9
5) mobili e arredi		2.378	2.874	-496	-17,2
6) automezzi		444	578	-134	-23,1
7) oggetti d'arte		-	-	-	-
8) altre immobilizzazioni materiali		2.364	2.469	-105	-4,2
9) immobilizzazioni materiali in corso e acconti		9.742	10.106	-364	-3,6
Totale II		49.492	50.957	-1.465	-2,9
Totale A)					
B) ATTIVO CIRCOLANTE					
I - RIMANENZE					
1) rimanenze beni sanitari		2.510	2.480	29	1,2
2) rimanenze beni non sanitari		2.381	2.368	13	0,6
3) acconti per acquisti beni sanitari		128	112	16	14,2
4) acconti per acquisti beni non sanitari		-	-	-	-
Totale I		5.019	4.960	59	1,2
II - CREDITI (con separata indicazione, per ciascuna voce dei crediti, degli importi esigibili entro l'esercizio successivo)					
1) Crediti verso Stato		34.203	53.120	-18.917	-35,6
a) Crediti verso Stato - parte corrente		-	-	-	-
1) Crediti verso Stato per spesa corrente e eccetti		-	-	-	-
2) Crediti verso Stato - altro		-	-	-	-
b) Crediti verso Stato - investimenti		-	-	-	-
c) Crediti verso Stato - per ricerca		-	-	-	-
1) Crediti verso Ministero della Salute per ricerca corrente		-	-	-	-
2) Crediti verso Ministero della Salute per ricerca capitale		-	-	-	-
3) Crediti verso Stato per ricerca - altre amministrazioni centrali		-	-	-	-
d) Crediti verso Stato - investimenti per ricerca		-	-	-	-
1) Crediti verso Prefetture		-	-	-	-
2) Crediti verso Regione o Provincia autonoma		18.201	48.627	-30.426	-39,9
a) Crediti verso Regione o Provincia autonoma - parte corrente		9.549	25.706	-16.157	-62,9
b) Crediti verso Regione o Provincia autonoma per spesa corrente		9.549	25.706	-16.157	-62,9
1) Crediti verso Regione o Provincia autonoma per finanziamento sanitario ordinario corrente		9.549	25.706	-16.157	-62,9
Totale II		34.203	53.120	-18.917	-35,6
Totale B)					

	1) Crediti verso Regione o Provincia autonoma per finanziamento sanitario aggiuntivo corrente LEA	-	-	-	-	-	-	-	-	-	#DIV/0!
	2) Crediti verso Regione o Provincia autonoma per finanziamento sanitario aggiuntivo corrente extra-LEA	-	-	-	-	-	-	-	-	-	-
	3) Crediti verso Regione o Provincia autonoma per spesa corrente - altro	-	-	-	-	-	-	-	-	-	-
	4) Crediti verso Regione o Provincia autonoma per ricerca	11.000	8.652	19.652	22.921	3.769	3.768	3.768	3.768	3.768	-14,3
	5) Crediti verso Regione o Provincia autonoma per investimenti	11.000	8.652	19.652	22.921	-	-	-	-	-	-14,3
	6) Crediti verso Regione o Provincia autonoma per incremento fondo di dotazione	-	-	-	-	-	-	-	-	-	-
	7) Crediti verso Regione o Provincia autonoma per ripiano perdite	-	-	-	-	-	-	-	-	-	-
	8) Crediti verso Regione o Provincia autonoma per riconsolidazione risorse da investimenti esercizi precedenti	-	-	-	-	-	-	-	-	-	-
	9) Crediti Comuni	-	-	-	-	-	-	-	-	-	-
	10) Crediti verso Aziende sanitarie pubbliche e acconto quota FSR da distribuire	-	-	-	-	-	-	-	-	-	-
	11) Crediti verso Aziende sanitarie pubbliche fuori Regione	-	-	-	-	-	-	-	-	-	-
	12) Crediti verso Aziende sanitarie pubbliche fuori Regione	-	-	-	-	-	-	-	-	-	-
	13) Crediti verso società partecipate e/o enti dipendenti della Regione	-	-	-	-	-	-	-	-	-	-
	14) Crediti verso Erario	-	-	-	-	-	-	-	-	-	-
	15) Crediti verso altri	5.002	5.002	5.002	4.503	499	499	499	499	499	11,1
III - ATTIVITA' FINANZIARIE CHE NON COSTITUISCONO IMMOBILIZZAZIONI											
	1) partecipazioni che non costituiscono immobilizzazioni	-	-	-	-	-	-	-	-	-	-
	2) altri titoli che non costituiscono immobilizzazioni	-	-	-	-	-	-	-	-	-	-
IV - DISPONIBILITA' LIQUIDE											
	1) cassa	48.108	48.108	48.108	32.031	16.077	16.077	16.077	16.077	16.077	50,2
	2) istituto tesoriere	-	-	-	32.031	-	-	-	-	-	50,2
	3) tesoreria unica	-	-	-	-	-	-	-	-	-	-
	4) conto corrente postale	-	-	-	-	-	-	-	-	-	-
Totale B)		84.821	84.821	84.821	87.841	2.820	2.820	2.820	2.820	2.820	-3,2
C) RATEI E RISCONTI ATTIVI											
I - RATEI ATTIVI											
	1) 1.329	1.329	1.329	1.261	68	68	68	68	68	68	5,4
II - RISCONTI ATTIVI											
	740	740	740	742	3	3	3	3	3	3	-0,4
Totale C)		2.069	2.069	2.003	66	66	66	66	66	66	3,3
TOTALE ATTIVO (A+ B+ C)		136.391	136.391	140.601	140.601	4.220	4.220	4.220	4.220	4.220	-3,0
D) CONTI D'ORDINE											
	1) canoni di locazione ancora da pagare	22	22	22	-	-	-	-	-	-	0
	2) depositi cauzionali	-	-	-	-	-	-	-	-	-	-
	3) altri in contropiede	8.100	8.100	9.391	-	-	-	-	-	-	1,291
	4) altri conti d'ordine	-	-	-	-	-	-	-	-	-	-
Totale D)		8.122	8.122	9.413	1.291	1.291	1.291	1.291	1.291	1.291	-

STATO PATRIMONIALE PASSIVO E PATRIMONIO NETTO

A) PATRIMONIO NETTO											
I - Fondo di dotazione											
II - Finanziamenti per investimenti											
1) Finanziamenti per beni di prima dotazione	1.582	1.582	1.582	1.582	-	-	-	-	-	-	0,0
2) Finanziamenti per beni di seconda dotazione	56.375	56.375	62.842	62.842	6.467	6.467	6.467	6.467	6.467	6.467	-10,3
3) Finanziamenti da Stato ex art. 201, c. 2/b) 1988	-	-	-	-	-	-	-	-	-	-	-
4) Finanziamenti da Stato ex art. 201, c. 2/b) 1988	-	-	-	-	-	-	-	-	-	-	-
5) Finanziamenti da Stato per ricerca	-	-	-	-	-	-	-	-	-	-	-
6) Finanziamenti da Stato - altro	-	-	-	-	-	-	-	-	-	-	-
III - Finanziamenti da Regione per investimenti											
1) Finanziamenti per investimenti in conto esercizio	56.375	56.375	62.842	62.842	6.467	6.467	6.467	6.467	6.467	6.467	-10,3
2) Finanziamenti per investimenti in conto esercizio	-	-	-	-	-	-	-	-	-	-	-
3) Finanziamenti per investimenti in conto esercizio	-	-	-	-	-	-	-	-	-	-	-
4) Finanziamenti per investimenti in conto esercizio	-	-	-	-	-	-	-	-	-	-	-
IV Altre riserve											
1) Altre riserve	4.540	4.540	4.506	4.506	33	33	33	33	33	33	-
2) Altre riserve	-	-	-	-	-	-	-	-	-	-	-
3) Altre riserve	2.462	2.462	3.645	3.645	904	904	904	904	904	904	29,7
4) Altre riserve	3.268	3.268	3.842	3.842	4.340	4.340	4.340	4.340	4.340	4.340	-13,948
Totale A)		63.372	63.372	75.619	12.247	12.247	12.247	12.247	12.247	12.247	-16,2
B) FONDI PER RISCHI E ONERI											
1) Fondi per rischi e oneri	-	-	-	-	-	-	-	-	-	-	-
2) Fondi per rischi e oneri	3.517	3.517	2.918	2.918	599	599	599	599	599	599	20,5
3) Fondi da distribuire	-	-	-	-	-	-	-	-	-	-	-
4) quota inutilizzata contributi di parte corrente vincolati	-	-	-	-	-	-	-	-	-	-	-
5) altri fondi oneri	-	-	-	-	-	-	-	-	-	-	-
Totale B)		3.517	3.517	2.918	599	599	599	599	599	599	20,5
C) TRATTAMENTO FINE RAPPORTO											
1) premi operosità	897	897	1.060	1.060	163	163	163	163	163	163	-15,4
2) IFR personale dipendente	-	-	-	-	-	-	-	-	-	-	-

Totale C)	entro 12 mesi	oltre 12 mesi	897	1.060	163	-15,4
D) DEBITI (con separate indicazione, per ciascuna voce, degli importi esigibili nell'esercizio successivo)						
1) Multi passivi	-	-	-	-	-	-
2) Debiti verso Stato	-	-	-	-	-	-
3) Debiti verso Regione o Provincia autonoma	46	46	46	46	-	0,0
4) Debiti verso Comuni	10	7	10	3	-	-27,7
5) Debiti verso Aziende sanitarie pubbliche	423	423	323	423	100	-23,7
6) Debiti verso Aziende sanitarie pubbliche della Regione per spesa corrente mobilità	-	-	-	-	-	-
7) Debiti verso Aziende sanitarie pubbliche della Regione per finanziamento sanitario aggiuntivo corrente LEA	-	-	-	-	-	-
8) Debiti verso Aziende sanitarie pubbliche della Regione per finanziamento sanitario aggiuntivo corrente extraLEA	-	-	-	-	-	-
9) Debiti verso Aziende sanitarie pubbliche della Regione per altre prestazioni	-	-	-	-	-	-
10) Debiti verso Aziende sanitarie pubbliche della Regione per versamenti a patrimonio netto	423	423	323	423	100	-23,7
11) Debiti verso società partecipate e/o enti dipendenti della Regione	17.577	17.577	15.869	17.577	1.708	-9,7
12) Debiti verso istituti di credito	-	-	-	-	-	-
13) Debiti verso istituti tesoriere	5.864	5.864	6.773	5.865	909	15,5
14) Debiti verso altri finanziatori	-	-	-	-	-	-
15) Debiti verso istituti previdenziali, assistenziali e sicurezza sociale	7.588	7.588	7.625	7.588	37	0,5
16) Debiti verso altri	17.548	17.548	23.107	17.549	5.559	31,7
Totale D)			53.751	49.058	4.694	9,6

E) RATEI E RISCONTI PASSIVI	13.803	10.830	2.973	27,4
1) Ratei passivi	1.041	1.117	76	-6,8
2) Risconti passivi	14.844	11.947	2.897	24,2
Totale E)	13.803	10.830	2.973	27,4
TOTALE PASSIVO E PATRIMONIO NETTO (A+B+C+D+E)	136.381	140.601	4.220	-3,0

F) CONTI D'ORDINE	22	22	0
1) canoni di leasing ancora da pagare	8.100	9.391	1.291
2) depositi cauzionali	-	-	-
3) beni in comodato	-	-	-
4) altri conti d'ordine	8.122	9.413	1.291
Totale F)	22	22	0

CONTO ECONOMICO

A) VALORE DELLA PRODUZIONE

1 Contributi in conto esercizio	255.257	260.519	5.262	-2,0
a) Contributi in conto esercizio - da Regione o Provincia autonoma per quota FS regionale	248.408	254.612	6.204	-2,4
b) Contributi in conto esercizio - extrafondo	6.690	5.748	942	16,4
1) Contributi da Regione o Provincia autonoma (extrafondo - vincolati)	1.014	618	396	-
2) Contributi da Regione o Provincia autonoma (extrafondo - risorse aggiuntive di bilancio a titolo di copertura LEA)	1.111	1.111	-	0,0
3) Contributi da Regione o Provincia autonoma (extrafondo - altro)	4.546	4.000	546	-
4) Contributi da Aziende sanitarie pubbliche extrafondo	-	-	-	-
5) Contributi da altri soggetti pubblici	11	11	0	-
c) Contributi in conto esercizio - per ricerca	-	-	-	-
1) da Ministero della Salute per ricerca corrente	-	-	-	-
2) da Ministero della Salute per ricerca finalizzata	-	-	-	-
3) da Regione e altri soggetti pubblici	-	-	-	-
d) Contributi in conto esercizio da privati	159	159	-	0,0
2) Rettifica contributi conto esercizio per destinazione ad investimenti	-	-	-	-
3) Utilizzo fondi per quote inutilizzate contributi vincolati di esercizi precedenti	20.213	18.356	1.857	10,1
a) Ricavi per prestazioni sanitarie e socio-sanitarie a rilevanza sanitaria	15.393	13.617	1.776	13,0
b) Ricavi per prestazioni sanitarie e socio-sanitarie - ad Aziende sanitarie pubbliche	2.788	2.941	153	-5,2
c) Ricavi per prestazioni sanitarie e socio-sanitarie - intramoenia	2.032	1.793	239	13,0
d) Ricavi per prestazioni sanitarie e socio-sanitarie - altro	6.318	6.084	234	3,7
3) Compartecipazione alla spesa per prestazioni sanitarie (ticket)	6.318	6.084	234	3,7
7) Quota contributi in conto capitale imputata nell'esercizio	10.542	12.923	2.381	-18,2
8) Incrementi delle immobilizzazioni per lavori interni	630	786	156	-19,8
9) Altri ricavi e proventi	295.358	301.046	5.688	-1,9
Totale A)	295.358	301.046	5.688	-1,9

B) COSTI DELLA PRODUZIONE

1) Acquisti di beni	38.110	34.259	3.851	11,2
a) Acquisti di beni sanitari	35.971	31.667	4.304	11,9
b) Acquisti di beni non sanitari	2.139	2.592	(453)	(21,2)
2) Acquisti di servizi sanitari - Medicina di base	89.640	94.051	(4.411)	(4,9)
a) Acquisti di servizi sanitari - Medicina di base	16.166	16.188	(22)	(0,1)
b) Acquisti di servizi sanitari - Farmacologia	17.867	18.424	(557)	(3,1)
c) Acquisti di servizi sanitari per assistenza specialistica ambulatoriale	4.149	4.443	(294)	(7,1)
d) Acquisti di servizi sanitari per assistenza riabilitativa	4.812	5.150	(338)	(7,0)
e) Acquisti di servizi sanitari per assistenza integrativa	2.030	2.371	(341)	(16,8)
f) Acquisti di servizi sanitari per assistenza protesica	1.089	1.258	(169)	(15,4)
g) Acquisti di servizi sanitari per assistenza ospedaliera	2.472	2.490	(18)	(0,7)
h) Acquisti di prestazioni di diagnostica per immagini e semi-estensive	473	4.090	(3.617)	(764,3)
i) Acquisti di prestazioni di diagnostica per immagini e semi-estensive - Fide J	1.855	2.122	(267)	(14,6)
j) Acquisti di prestazioni di diagnostica per immagini e semi-estensive - Fide F	210	228	(18)	(7,9)
k) Acquisti prestazioni di trasporto sanitario	870	890	(20)	(2,2)
l) Acquisti prestazioni socio-sanitaria a rilevanza sanitaria	-	-	-	-
m) Partecipazione al personale per attività libero - professionale (intra-moenia)	2.357	2.527	(170)	(7,3)
n) Rimborso assenti e contributi sanitari	1.526	1.784	(258)	(16,8)
o) Consulenze, collaborazioni, interinali, altre prestazioni di lavoro sanitarie e socio-sanitarie	3.244	3.261	(17)	(0,5)
p) Altri oneri straordinari a rilevanza sanitaria	4.482	3.959	523	13,2
3) Acquisti di servizi non sanitari	18.216	19.838	(1.622)	(8,9)
a) Servizi non sanitari	12.607	13.394	(787)	(6,2)
b) Consulenze, collaborazioni, interinali, altre prestazioni di lavoro non sanitarie	5.069	5.866	(797)	(15,6)
c) Formazione	540	578	(38)	(7,0)
d) Manutenzione e riparazione	5.585	5.620	(35)	(0,6)
e) Godimento beni di terzi	9.726	9.726	(0)	(0,0)
f) Costi del personale medico	11.493	11.463	30	(0,3)
g) Costi del personale non medico	41.469	42.633	(1.164)	(2,8)
h) Personale dirigente ruolo sanitario non medico	4.084	4.251	(167)	(4,1)
i) Personale dirigente ruolo sanitario	40.194	40.253	(59)	(0,1)
j) Personale dirigente altri ruoli	1.123	1.211	(88)	(7,8)
k) Personale comparto altri ruoli	26.362	26.325	37	(0,1)
l) Oneri diversi di gestione	5.102	6.165	(1.063)	(20,8)
7) Oneri diversi di gestione	30.943	32.928	(1.985)	(6,4)
a) Ammortamenti	3.219	4.169	(850)	(26,1)
b) Ammortamenti - immobilizzazioni immateriali	3.219	4.169	(850)	(26,1)
c) Ammortamenti delle immobilizzazioni materiali	3.507	3.575	(68)	(1,9)
d) Ammortamenti delle immobilizzazioni e dei crediti	206	167	39	(18,9)
e) Ammortamenti delle immobilizzazioni e dei crediti	30	23	7	(23,0)
f) Ammortamenti delle immobilizzazioni e dei crediti	13	3	10	(76,9)
g) Ammortamenti delle immobilizzazioni e dei crediti	17	26	(9)	(52,9)
h) Ammortamenti delle immobilizzazioni e dei crediti	371	223	148	(40,1)
i) Ammortamenti delle immobilizzazioni e dei crediti	171	175	(4)	(2,3)
j) Ammortamenti delle immobilizzazioni e dei crediti	-	-	-	-
k) Ammortamenti delle immobilizzazioni e dei crediti	-	-	-	-
l) Ammortamenti delle immobilizzazioni e dei crediti	-	-	-	-
m) Ammortamenti delle immobilizzazioni e dei crediti	-	-	-	-
n) Ammortamenti delle immobilizzazioni e dei crediti	-	-	-	-
o) Ammortamenti delle immobilizzazioni e dei crediti	-	-	-	-
p) Ammortamenti delle immobilizzazioni e dei crediti	-	-	-	-
q) Ammortamenti delle immobilizzazioni e dei crediti	-	-	-	-
r) Ammortamenti delle immobilizzazioni e dei crediti	-	-	-	-
s) Ammortamenti delle immobilizzazioni e dei crediti	-	-	-	-
t) Ammortamenti delle immobilizzazioni e dei crediti	-	-	-	-
u) Ammortamenti delle immobilizzazioni e dei crediti	-	-	-	-
v) Ammortamenti delle immobilizzazioni e dei crediti	-	-	-	-
w) Ammortamenti delle immobilizzazioni e dei crediti	-	-	-	-
x) Ammortamenti delle immobilizzazioni e dei crediti	-	-	-	-
y) Ammortamenti delle immobilizzazioni e dei crediti	-	-	-	-
z) Ammortamenti delle immobilizzazioni e dei crediti	-	-	-	-
Totale B)	287.771	295.000	(7.229)	(2,5)
Differenza tra valore e costi della produzione (A-B)	7.587	6.046	1.541	20,3
C) PROVENTI E ONERI FINANZIARI				
1) Interessi attivi e altri proventi finanziari	-	3	3	0,1
2) Interessi passivi e altri oneri finanziari	4	2	2	(0,5)
Totale C)	4	1	3	(7,5)
D) RETTIFICHE DI VALORE DI ATTIVITÀ FINANZIARIE				
1) Rivalutazioni	-	-	-	-
2) svalutazioni	-	-	-	-
Totale D)	-	-	-	-
E) PROVENTI E ONERI STRAORDINARI				
1) Proventi straordinari	421	7.431	7.010	1665,3
a) Plusvalenze	421	7.431	7.010	1665,3
b) Altri proventi straordinari	-	-	-	-
2) Oneri straordinari	524	681	(157)	(30,0)
a) Minusvalenze	18	-	18	(100,0)
b) Altri oneri straordinari	506	681	(175)	(34,6)
Totale E)	103	6.750	6.647	6452,3
Risultato prima delle imposte (A+B-C+D+E)	7.480	12.797	5.317	71,0
Y) IMPOSTE SUL REDDITO, IMPOSTE E TASSE				
1) Irpef	8.660	8.973	(313)	(3,6)
a) Irpef relativa a personale dipendente	7.565	7.759	(194)	(2,6)
b) Irpef relativa a collaboratori e personale assorbito a lavoro dipendente	883	1.015	(132)	(15,0)
c) Irpef relativa ad attività di libera professione (intra-moenia)	212	199	13	(6,1)
d) Irpef relativa ad attività commerciali	0	0	0	0,0
2) Ires	89	180	(91)	(102,2)

[3] Accantonamento a fondo imposte (accertamenti, condoni, etc.)	0	0	-	-	-	-	-	-
Totale Y)	8.749	9.153	-	-	-	-	-	-4,4
[UTILE (PERDITA) DELL'ESERCIZIO	1.268	3.642	-	-	-	-	-	-

ALL 2

ALLEGATO ALLA DELIBERAZIONE N. 576 DEL 23 MAG 2016



Azienda Unità Sanitaria Locale della Valle d'Aosta

Nota integrativa al bilancio di esercizio 2015

1. Criteri generali di formazione del bilancio di esercizio

Il bilancio di esercizio è costituito dallo stato patrimoniale, dal conto economico, dal rendiconto finanziario e dalla presente nota integrativa, ed è corredato dalla relazione sulla gestione. Esso è stato predisposto secondo le disposizioni del D.Lgs. 118/2011, quindi facendo riferimento al Codice Civile e ai Principi Contabili Nazionali (OIC), fatto salvo quanto difformemente previsto dallo stesso D. Lgs. 118/2011 e s.m.i., nonché dai successivi decreti ministeriali di attuazione.

La presente nota integrativa, in particolare, contiene tutte le informazioni richieste dal D. Lgs. 118/2011 e s.m.i., nonché dai successivi decreti ministeriali di attuazione. Fornisce inoltre tutte le informazioni supplementari, anche se non specificamente richieste da disposizioni di legge, ritenute necessarie a dare una rappresentazione veritiera e corretta dei fatti aziendali e in ottemperanza al postulato della chiarezza del bilancio.

Lo stato patrimoniale, il conto economico, il rendiconto finanziario e la nota integrativa sono stati predisposti in unità di euro. L'arrotondamento è stato eseguito all'unità inferiore per decimali inferiori a 0,5 Euro e all'unità superiore per decimali pari o superiori a 0,5 Euro.

Eventuali deroghe all'applicazione di disposizioni di legge:

GEN01 NO	-	Non si sono verificati casi eccezionali che impongano di derogare alle disposizioni di legge.
---------------------	---	---

Eventuali deroghe al principio di continuità di applicazione dei criteri di valutazione:

GEN02 NO	-	I criteri utilizzati nella formazione del bilancio non si discostano dai medesimi utilizzati per la formazione del bilancio del precedente esercizio, in particolare nelle valutazioni e nella continuità dei medesimi principi.
---------------------	---	--

Eventuali casi di non comparabilità delle voci rispetto all'esercizio precedente:GE N03 - NO		Tutte le voci relative allo stato patrimoniale, al conto economico e al rendiconto finanziario dell'esercizio precedente sono comparabili con quelle del presente esercizio e non si è reso necessario alcun adattamento.
---	--	---

Altre informazioni di carattere generale, relative alla conversione dei valori

GEN04 NO	-	Nel corso dell'esercizio non sono state effettuate conversioni di voci di bilancio espresse all'origine in moneta diversa dall'Euro.
---------------------	---	--

2. Criteri di valutazione adottati per la redazione del bilancio di esercizio

Il bilancio di esercizio è lo strumento di informazione patrimoniale, finanziaria ed economica dell'azienda sanitaria. Perché possa svolgere tale funzione, il bilancio è stato redatto con chiarezza, così da rappresentare in modo veritiero e corretto la situazione patrimoniale e finanziaria dell'azienda e il risultato economico dell'esercizio.

Le caratteristiche sopra menzionate sono state assicurate, laddove necessario, dall'inserimento di informazioni complementari. Se vi è stata deroga alle disposizioni di legge, essa è stata motivata e ne sono stati esplicitati gli effetti sulla situazione patrimoniale, finanziaria ed economica dell'azienda nella presente nota integrativa.

La valutazione delle voci di bilancio è stata fatta ispirandosi ai principi di prudenza e competenza, tenendo conto della funzione economica dell'elemento attivo e passivo considerato e nella prospettiva della continuazione dell'attività.

L'applicazione del principio di prudenza ha comportato la valutazione individuale degli elementi componenti le singole poste o voci delle attività o passività, per evitare compensi tra perdite che dovevano essere riconosciute e utili da non riconoscere in quanto non realizzati.

In ottemperanza al principio di competenza, l'effetto delle operazioni e degli altri eventi è stato rilevato contabilmente e attribuito all'esercizio al quale tali operazioni ed eventi si riferiscono, e non a quello in cui si concretizzano i relativi movimenti di numerario (incassi e pagamenti).

I criteri di valutazione adottati sono sintetizzati nella tabella che segue.

Posta di bilancio	Criterio di valutazione
Immobilizzazioni immateriali	Sono iscritte al costo di acquisto o di produzione, inclusi i costi accessori e l'IVA in quanto non detraibile. Sono esposte in bilancio al netto degli ammortamenti effettuati nel corso degli esercizi. All'interno delle immobilizzazioni immateriali l'Azienda registra, in linea generale, i movimenti contabili relativi alle migliorie su beni di terzi (fabbricati) non trasferiti in proprietà dell'Azienda nonché le acquisizioni di software. Per ragioni di unità sistematica, si rammenta, con riferimento alle migliorie su beni di terzi, che nel corso dell'esercizio 2011, a seguito dell'adozione da parte dell'Amministrazione regionale della D.G.R. n. 2290 del 07/10/2011, sono stati trasferiti all'Azienda U.S.L., a titolo gratuito, diversi immobili a destinazione sanitaria e socio-sanitaria di proprietà della Regione Autonoma Valle d'Aosta; tuttavia non tutti i beni di proprietà regionale e/o pubblica di cui dispone l'azienda USL sono stati trasferiti in proprietà e pertanto questi ultimi rimangono in comodato all'azienda USL con vincolo di destinazione (così come disposto dalla Legge Regionale 25.01.2000 n. 5 - art. 40). Pertanto, proprio in relazione alla realizzazione di opere manutentive concernenti le unità immobiliari in comodato d'uso gratuito, si procede alla contabilizzazione delle stesse al conto 1110401 "Spese incrementative beni di terzi" con conseguenti ammortamenti.

	<p>Tali opere sono iscritte al costo d'acquisto o di produzione, comprensivo degli oneri accessori ed IVA, e vengono ammortizzate sistematicamente per il periodo della loro prevista utilità futura. Le stesse sono esposte nell'attivo al netto dei relativi fondi di ammortamento. Le manutenzioni straordinarie su beni di terzi vengono ammortizzate in 8 anni (con applicazione dell'aliquota del 12,5%). Tale determinazione è stata assunta dall'Azienda USL, sentito il parere del Collegio Sindacale, sulla base della constatazione che trattasi in misura essenziale di opere manutentive di natura impiantistica e della conseguente inopportunità di ammortizzare gli interventi in argomento con aliquota superiore.</p> <p>L'iscrizione tra le immobilizzazioni dei costi di impianto e di ampliamento, di ricerca e sviluppo avviene con il consenso del Collegio Sindacale dell'Azienda.</p>
Immobilizzazioni materiali	<p>Sono iscritte al costo di acquisto o di produzione, inclusi i costi accessori e l'IVA in quanto non detraibile. Sono esposte in bilancio al netto dei relativi fondi di ammortamento.</p> <p>Come anticipato al punto immobilizzazioni immateriali, con Deliberazione di Giunta Regionale n. 2290 del 07/10/2011 diversi immobili a destinazione sanitaria e socio-sanitaria di proprietà regionale sono stati trasferiti in proprietà, a titolo gratuito, all'Azienda USL.</p> <p>Sentito il Collegio sindacale dell'Azienda U.S.L., nell'esercizio 2011 si è proceduto all'iscrizione, alla voce "Fabbricati", del valore complessivo dei beni trasferiti risultante a conto di patrimonio della Regione Autonoma Valle d'Aosta per poi procedere al totale ammortamento del valore al 31/12/2011, considerato che il passaggio di proprietà è avvenuto nel mese di ottobre 2011 e che pertanto le spese per opere manutentive dell'anno 2011 erano già state imputate alla voce "spese incrementative beni di terzi"; si è poi proceduto a stornare i costi imputati alla voce "spese incrementative beni di terzi" alla voce "fabbricati" per quei lavori già collaudati e alla voce "immobilizzazioni in corso ed acconti fabbricati indisponibili" per quei lavori non ancora giunti alla fase del collaudo. Le informazioni relative a tali ultimi due punti sono state direttamente acquisite dalla competente SC Tecnico e sono agli atti della SC Bilancio e Finanze.</p> <p>Nel corso dell'esercizio 2014 sono stati trasferiti in proprietà all'Azienda ulteriori fabbricati. Specificamente, con deliberazione di Giunta Regionale n. 276 in data 14 marzo 2014 è stata trasferita in proprietà all'Azienda la palazzina sita in Via Guido Rey n. 3, mentre con delibera del Consiglio Comunale di Morgex n. 39 in data 30 ottobre 2014 è stato trasferito in proprietà il Poliambulatorio ubicato nel medesimo comune. Nel corso dell'esercizio 2015 non vi sono stati ulteriori trasferimenti di immobili in proprietà.</p> <p>I costi di manutenzione e riparazione che non rivestono carattere incrementativo del valore e/o della funzionalità dei beni sono addebitati al conto economico dell'esercizio in cui sono sostenuti. Le spese di manutenzione e riparazione aventi natura incrementativa sono imputate all'attivo patrimoniale e, successivamente, ammortizzate. Le immobilizzazioni che, alla fine dell'esercizio, presentano un valore durevolmente inferiore rispetto al residuo costo da ammortizzare vengono iscritte a tale minor valore. Questo non viene mantenuto se negli esercizi successivi vengono meno le ragioni della svalutazione effettuata.</p>

	Le immobilizzazioni materiali detenute in base a contratti di leasing finanziario vengono contabilizzate secondo quanto previsto dalla vigente normativa italiana, la quale prevede l'addebito a conto economico per competenza dei canoni, l'indicazione dell'impegno per canoni a scadere nei conti d'ordine e l'inserimento del cespite tra le immobilizzazioni solo all'atto del riscatto.
Titoli	Sono iscritti al minor valore tra il prezzo d'acquisto e quanto è possibile realizzare sulla base dell'andamento del mercato.
Partecipazioni	Sono iscritte al costo di acquisto o di sottoscrizione, eventualmente rettificato per riflettere perdite permanenti di valore. Tale minor valore non verrà mantenuto negli esercizi successivi qualora vengano meno le ragioni della svalutazione effettuata.
Rimanenze	La valorizzazione è effettuata con il metodo del costo medio ponderato.
Crediti	Sono esposti al presumibile valore di realizzo. L'adeguamento del valore nominale dei crediti al valore presunto di realizzo è ottenuto mediante apposito fondo al fine di tener conto dei rischi di inesigibilità.
Disponibilità liquide	Sono iscritte in bilancio al loro valore nominale.
Ratei e risconti	Sono determinati in proporzione al periodo temporale di competenza del costo o del ricavo comune a due o più esercizi.
Patrimonio netto	I contributi per ripiano perdite sono rilevati con le modalità previste dal D.Lgs. 118/2011 e s.m.i., nonché dai successivi decreti ministeriali di attuazione. I contributi in conto capitale sono rilevati con le modalità previste dal D.Lgs. 118/2011 e s.m.i., nonché dai successivi decreti ministeriali di attuazione. Per i beni di primo conferimento, la sterilizzazione degli ammortamenti avviene mediante storno a conto economico di quote della voce di Patrimonio Netto "Finanziamenti per beni di prima dotazione".
Fondi per rischi e oneri	I fondi per quote inutilizzate di contributi sono costituiti da accantonamenti determinati con le modalità previste dall'art. 29 comma 1, lett. e) del D.Lgs. 118/2011 e s.m.i., nonché dai successivi decreti ministeriali di attuazione. I fondi per rischi e oneri sono costituiti da accantonamenti effettuati allo scopo di coprire perdite o debiti di natura determinata e di esistenza certa o probabile, che alla data di chiusura dell'esercizio sono però indeterminati nell'ammontare e/o nella data di sopravvenienza, secondo quanto previsto dall'art. 29, comma 1, lett. g) del D.Lgs. 118/2011 e s.m.i., nonché dai successivi decreti ministeriali di attuazione.
Premio operosità Medici SUMAI	È determinato secondo le norme e disposizioni contenute nella Convenzione Unica Nazionale che regolano la determinazione del premio di operosità dei medici SUMAI.
TFR	Rappresenta, in linea teorica, l'effettivo debito maturato, in conformità alla legge e ai contratti vigenti, nei confronti del personale dipendente dell'Azienda. Tuttavia l'Azienda Usl Valle d'Aosta corrisponde agli enti di previdenza competenti le somme dovute per TFR e spetta pertanto a codesti enti la corresponsione del trattamento di fine rapporto alla cessazione del rapporto di lavoro dipendente.
Debiti	Sono rilevati al loro valore nominale.
Ricavi e costi	Sono rilevati secondo i principi della prudenza e della competenza economica, anche mediante l'iscrizione dei relativi ratei e risconti.
Imposte sul reddito	Sono determinate secondo le norme e le aliquote vigenti

Conti d'ordine	Impegni e garanzie sono indicati nei conti d'ordine al loro valore contrattuale residuo. I beni di terzi sono indicati nei conti d'ordine in base al loro valore di mercato al momento dell'ingresso in azienda.
----------------	--

3. Dati relativi al personale

PERSONALE DIPENDENTE (*) (Conto Annuale)

Tipologia di personale	Personale al 31/12/14	di cui Personale Part Time al 31/12/14	Personale al 31/12/15	di cui Personale Part Time al 31/12/15
RUOLO SANITARIO				
Dirigenza				
- Medico Veterinaria	391	14	380	11
- Sanitaria	44	3	42	4
Comparto				
- Categoria DS	63	10	51	8
- Categoria D	891	231	915	227
- Categoria C	20	6	19	5
- Categoria BS	1		1	
RUOLO PROFESSIONALE				
Dirigenza				
Livello dirigenziale	3		3	
Comparto				
- Categoria D	2	2	2	2
RUOLO TECNICO				
Dirigenza				
Livello dirigenziale	2		2	
Comparto				
- Categoria DS	2	1	2	1
- Categoria D	14		14	1
- Categoria C	69		68	
- Categoria BS	269	27	255	25
- Categoria B	41	1	48	2
- Categoria A	67	4	63	4
RUOLO AMMINISTRATIVO				
Dirigenza				
Livello dirigenziale	7		7	
Comparto				
- Categoria DS	11	1	10	2
- Categoria D	38	10	39	9
- Categoria C	180	34	174	35
- Categoria BS	53	8	52	7
- Categoria B	32	5	33	9
- Categoria A	10	2	14	4

(*) E' necessario comprendere anche il personale dipendente del comparto a tempo determinato che però è rilevato nella tabella 2 del conto annuale con diverso criterio (uomini - anno)

Personale dipendente (conto annuale)				
Tipologia di personale	Personale in comando/distacco al 31/12/2015 ad altri enti	Personale in comando/distacco al 31/12/2015 da altri enti	Personale in comando/distacco al 31/12/2014 ad altri enti	Personale in comando/distacco al 31/12/2014 da altri enti
RUOLO SANITARIO	5	0	1	0
Dirigenza	2			
Medico Veterinaria	2	0	1	0
Sanitaria				
Comparto				
Categoria DS				
Categoria D	1	0	0	0
Categoria C				
Categoria BS				
RUOLO PROFESSIONALE	0	0	0	0
Dirigenza				
Livello dirigenziale				
Comparto				
Categoria D				
RUOLO TECNICO	0	0	0	0
Dirigenza				
Livello dirigenziale				
Comparto				
Categoria DS				
Categoria D				
Categoria C				
Categoria BS				
Categoria B				
Categoria A				
RUOLO AMMINISTRATIVO	2	0	3	0
Dirigenza				
Livello dirigenziale				
Comparto				
Categoria DS	1	0	2	0
Categoria D	1	0	1	0
Categoria C				
Categoria BS				
Categoria B				
Categoria A				

PERSONALE UNIVERSITARIO (Conto Annuale T1)				
Tipologia di personale	Personale al 31/12/X-1	di		
RUOLO SANITARIO				
Dirigenza				
Comparto				
RUOLO PROFESSIONALE				
Dirigenza				
Comparto				
RUOLO TECNICO				
Dirigenza				
Comparto				

Per quanto concerne il personale con altro contratto formazione lavoro (conto annuale T2) e personale con altro contratto - LSU (conto annual T2) l'Azienda non registra casistica corrispondente.

Personale con altro contratto - contratto di somministrazione conto annuale T		
Tipologia di personale	Unità - anno 2015	Unità - anno 2014
RUOLO SANITARIO	79	104
Dirigenza	0	0
Medico Veterinaria	0	0
Sanitaria non medica	0	0
Comparto	79	104
RUOLO PROFESSIONALE	0	0
Dirigenza	0	0
Comparto	0	0
RUOLO TECNICO	85	83
Dirigenza	0	0
Comparto	85	83
RUOLO AMMINISTRATIVO	77	80
Dirigenza	0	0
Comparto	77	80

Personale in convenzione (FLS 12 QUADRO E PER MMG E PLS)		
Tipologia di personale	Personale al 31/12/2015	Personale al 31/12/2014
MEDICINA DI BASE	152	149
MMG	89	89
PLS	16	17
CONTINUITA' ASSISTENZIALE	43	39
ALTRO	4	4

4. Immobilizzazioni materiali e immateriali

Tab. 1 - Dettagli e movimentazioni delle immobilizzazioni immateriali

IMMOBILIZZAZIONI IMMATERIALI	Costo storico	ESERCIZIO PRECEDENTE				MOVIMENTI DELL'ESERCIZIO									
		Rivalutazioni	Svalutazioni	Fondo ammortamento	Valore netto iscritto	procedi e classificazioni	Rivalutazioni	Svalutazioni	Acquisizioni e costruzioni in corso	Manutenzioni incrementali	Interessi capitalizzati	Cessioni (valore netto)	Ammortamenti	Valore netto contabile	
Costi di impianto e di ampliamento	0	0	0	0	0	0	0	0	0	0	0	0	0	0	0
di cui soggetti a svalutazione	0	0	0	0	0	0	0	0	0	0	0	0	0	0	0
Costi di ricerca e sviluppo	0	0	0	0	0	0	0	0	0	0	0	0	0	0	0
di cui soggetti a svalutazione	0	0	0	0	0	0	0	0	0	0	0	0	0	0	0
Diritti di brevetto e diritti di utilizzazione opere di ingegno	0	0	0	0	0	0	0	0	0	0	0	0	0	0	0
di cui soggetti a svalutazione	0	0	0	0	0	0	0	0	0	0	0	0	0	0	0
Immobilizzazioni materiali in corso e acconti	0	0	0	0	0	0	0	0	0	0	0	0	0	0	0
Altre immobilizzazioni immateriali	0	0	0	0	0	0	0	0	0	0	0	0	0	0	0
di cui soggetti a svalutazione	0	0	0	0	0	0	0	0	0	0	0	0	0	0	0
Concessioni, licenze, marchi e diritti simili	0	0	0	0	0	0	0	0	0	0	0	0	0	0	0
di cui soggetti a svalutazione	0	0	0	0	0	0	0	0	0	0	0	0	0	0	0
Impiante su beni di terzi	45.304	0	0	36.129	9.175	0	0	0	-	497	0	0	2.638	7.034	
di cui soggetti a svalutazione	45.304	0	0	36.129	9.175	0	0	0	-	497	0	0	2.638	7.034	
Software	7.085	0	0	2.072	5.013	0	0	0	-	1.950	0	0	1.179	5.784	
di cui soggetti a svalutazione	7.085	0	0	2.072	5.013	0	0	0	-	1.950	0	0	1.179	5.784	
Pubblicità	0	0	0	0	0	0	0	0	0	0	0	0	0	0	
di cui soggetti a svalutazione	0	0	0	0	0	0	0	0	0	0	0	0	0	0	
TOTALE IMMOBILIZZAZIONI IMMATERIALI	52.389	-	-	38.201	14.188	-	-	-	-	2.447	-	-	3.817	12.818	
di cui soggetti a svalutazione	52.389	-	-	38.201	14.188	-	-	-	-	2.447	-	-	3.817	12.818	

Tab. 2 - Dettaglio costi di impianto e ampliamento

DETTAGLIO COSTI DI IMPIANTO E DI AMPLIAMENTO	MOVIMENTI DELL'ESERCIZIO			ALTRE INFORMAZIONI	
	Valore iniziale	Incrementi	Valore finale	Ragioni iscrizione	Estremi del verbale del collegio sindacale
					0

Tab. 3 - Dettaglio costi di ricerca e sviluppo

DETTAGLIO COSTI DI RICERCA E SVILUPPO	MOVIMENTI DELL'ESERCIZIO			ALTRE INFORMAZIONI	
	Valore iniziale	Incrementi	Valore finale	Ragioni iscrizione	Estremi del verbale del collegio sindacale

Tab. 4 - Dettaglio costi di pubblicità

DETTAGLIO PUBBLICITA'	MOVIMENTI DELL'ESERCIZIO			ALTRE INFORMAZIONI	
	Valore iniziale	Incrementi	Valore finale	Ragioni iscrizione	Estremi del verbale del collegio sindacale

Tab. 5 - Dettagli e movimentazioni delle immobilizzazioni materiali

IMMOBILIZZAZIONI MATERIALI	Costo storico	ESERCIZI PRECEDENTI				MOVIMENTI DELL'ESERCIZIO								
		svuotamenti	trasferimenti	Fondo ammortamento	Valore netto iniziale	proccacci e classificazioni	trasferimenti	trasferimenti	Acquisti e costruzioni in eccezione	decrementi	interessi capitalizzati	Costo netto finale	rimozioni	Valore netto contabile
Terrani disponibili	0	0	0	0	0	0	0	0	0	0	0	0	0	0
di cui soggetti a sterilizzazione	0	0	0	0	0	0	0	0	0	0	0	0	0	0
Terrani indisponibili	0	0	0	0	0	0	0	0	0	0	0	0	0	0
di cui soggetti a sterilizzazione	0	0	0	0	0	0	0	0	0	0	0	0	0	0
Fabbricati non strumentali (disponibili)	0	0	0	0	0	0	0	0	0	0	0	0	0	0
di cui soggetti a sterilizzazione	0	0	0	0	0	0	0	0	0	0	0	0	0	0
Fabbricati strumentali (disponibili)	75.277	0	0	60.651	14.626	0	0	0	0	5.923	0	0	3.219	17.330
di cui soggetti a sterilizzazione	75.277	0	0	60.651	14.626	0	0	0	0	5.923	0	0	3.219	17.330
Ingranti e macchinari	147	0	0	28	119	0	0	0	0	0	0	0	0	119
di cui soggetti a sterilizzazione	147	0	0	28	119	0	0	0	0	0	0	0	0	119
Attrezzature sanitarie e scientifiche	57.077	0	0	51.513	5.564	0	0	0	0	496	0	0	2.048	4.012
di cui soggetti a sterilizzazione	57.077	0	0	51.513	5.564	0	0	0	0	496	0	0	2.048	4.012
Macchine e veicoli	10.047	0	0	7.173	2.874	0	0	0	0	390	0	0	886	2.378
di cui soggetti a sterilizzazione	10.047	0	0	7.173	2.874	0	0	0	0	390	0	0	886	2.378
Automezzi	5.030	0	0	4.452	578	0	0	0	0	74	0	0	207	445
di cui soggetti a sterilizzazione	5.030	0	0	4.452	578	0	0	0	0	74	0	0	207	445
Oggetti d'arte	-	0	0	-	-	0	0	0	0	0	0	0	0	0
Altre immobilizzazioni materiali	8.136	0	0	5.636	2.500	0	0	0	0	129	0	0	366	2.263
di cui soggetti a sterilizzazione	8.136	0	0	5.636	2.500	0	0	0	0	129	0	0	366	2.263
Immobilizzazioni materiali in corso e accolti	10.106	0	0	-	10.106	364	0	0	0	0	0	0	0	9.742
TOTALE IMMOBILIZZAZIONI MATERIALI	165.820	-	-	129.453	36.367	364	-	-	1.089	5.923	-	-	6.726	36.289
di cui soggetti a sterilizzazione	155.714	-	-	129.453	36.367	-	-	-	1.089	5.923	-	-	6.726	26.547

Tab. 6 - Dettaglio altre immobilizzazioni materiali (vedasi IMM 14)

DETTAGLIO ALTRE IMMOBILIZZAZIONI MATERIALI	Valore lordo	Fondo ammortamento	Valore netto
Descrizione tipologia			

Tab. 7 - Dettaglio immobilizzazioni materiali in corso

DESCRIZIONE	Totale
CHATILLON	829.185,79
LABORATORIO ANALISI	2.387.086,29
MANUTENZIONE STRAORDINARIA I.TECNOLOGICI	528.293,07
MANUTENZIONE STRAORDINARIA IM.ELETTRICI	1.097.662,76
MANUTENZIONE STRAORDINARIA IM.MECCANICI	160.285,21
MANUTENZIONE STRAORDINARIA IMPIANTI MECCANICI	427.942,97
MANUTENZIONE STRAORDINARIE EDILIZIE	2.015.807,87
MANUTENZIONI STRAORDINARIE EDILIZIE	9.912,33
VIA GUIDO REY 3	2.285.541,53
Totale complessivo	9.741.717,82

IMM01 - Aliquote di ammortamento immobilizzazioni immateriali.

IMM01 NO	-	Per le immobilizzazioni immateriali, valgono le considerazioni già svolte in relazione alle migliorie su beni di terzi.
-------------	---	---

Immobilizzazioni	Aliquota indicata	Aliquota utilizzata
------------------	-------------------	---------------------

immateriali	nel D.Lgs. 118/2011	dall'azienda
Migliorie su beni di terzi	Aliquota % maggiore tra bene e durata residua contratto	12,5%
Software	20,0% (altre immobilizzazioni immateriali)	20,0%

IMM02 - Aliquote di ammortamento immobilizzazioni materiali.

IMM02 - NO	Per le immobilizzazioni materiali, trovano applicazione alle aliquote previste dal D.Lgs.118 /2011 e s.m.i., nonché dai successivi decreti ministeriali di attuazione.
-------------------	--

Immobilizzazioni materiali	Aliquota indicata nel D.Lgs. 118/2011	Aliquota utilizzata dall'azienda
Fabbricati istituzionali	3,0%	3,0%
Attrezzature sanitarie	20,0%	20,0%
Mobili e arredi	12,5%	12,5%
Automezzi	25,0%	25,0%
Attrezzature informatiche	20,0% (altre imm.ni materiali)	20,0%

IMM03 - Eventuale ammortamento dimezzato per i cespiti acquistati nell'anno.

IMM03 - SI	Per i cespiti acquistati nell'anno, ci si è avvalsi della facoltà di dimezzare forfettariamente l'aliquota normale di ammortamento.
-------------------	---

IMM04 - Eventuale ammortamento integrale.

IMM04 - SI	Per i cespiti di valore inferiore a € 516.46, ci si è avvalsi della facoltà di ammortizzare integralmente il bene nell'esercizio in cui il bene è divenuto disponibile e pronto per l'uso.
-------------------	--

IMM05 - Svalutazioni.

IMM05 - NO	Nel corso dell'esercizio non sono state effettuate svalutazioni di immobilizzazioni materiali e/o immateriali.
-------------------	--

IMM06 - Rivalutazioni.

IMM06 - NO	Nel corso dell'esercizio non sono state effettuate rivalutazioni di immobilizzazioni materiali e/o immateriali.
-------------------	---

IMM07 - Incrementi delle immobilizzazioni per lavori interni.

IMM07 NO	-	Nel corso dell'esercizio non si sono effettuate capitalizzazioni di costi (la voce CE "Incrementi delle immobilizzazioni per lavori interni" è pari a zero).
---------------------	---	--

IMM08 - Oneri finanziari capitalizzati.

IMM08 NO	-	Nel corso dell'esercizio non si sono capitalizzati oneri finanziari.
---------------------	---	--

Altre informazioni relative alle immobilizzazioni materiali e immateriali

Informazione	Caso presente in azienda?	Se sì, illustrare
IMM09 - Gravami. Sulle immobilizzazioni dell'azienda vi sono gravami quali ipoteche, privilegi, pegni, pignoramenti ecc?	NO	
IMM10 - Immobilizzazioni in contenzioso iscritte in bilancio. Sulle immobilizzazioni iscritte in bilancio sono in corso contenziosi con altre aziende sanitarie, con altri enti pubblici o con soggetti privati?	NO	
IMM11 - Immobilizzazioni in contenzioso non iscritte in bilancio. Esistono immobilizzazioni non iscritte nello stato patrimoniale perché non riconosciute come proprietà dell'azienda in seguito a contenziosi in corso con altre aziende sanitarie, con altri enti pubblici o con soggetti privati?	NO	
IMM12 - Eventuali impegni significativi assunti con fornitori per l'acquisizione di immobilizzazioni materiali. Esistono impegni già assunti, ma non ancora tradotti in debiti?	SI	La casistica è fisiologicamente presente in Azienda, in quanto può accadere che un impegno o un ordine di spesa assunto nei confronti di un fornitore determinato non sia ancora seguito, alla data di chiusura dell'esercizio, dalla manifestazione del debito
IMM13 - Immobilizzazioni destinate alla vendita. Esistono immobilizzazioni destinate alla vendita con apposito atto deliberativo aziendale?	NO	
IMM14 - Altro. Esistono altre informazioni che si ritiene necessario fornire per soddisfare la regola generale secondo cui "Se le informazioni richieste da specifiche disposizioni di legge non sono sufficienti a dare una rappresentazione veritiera e corretta, si devono fornire le in-	SI	Non è stata compilata la tabella n. 6 in quanto l'Azienda, alla voce "altre immobilizzazioni materiali", contabilizza gli acquisti di tecnologie informatiche e pertanto la tabella, certamente orientata verso cate-

formazioni complementari necessarie allo scopo” (art 2423 cc)?		gorie contabili di tipo residuale, avrebbe dimensioni eccessive. Meglio sarebbe se vi fosse voce specifica per la tipologia degli acquisti di attrezzature informatiche, che all'interno di un'azienda sanitaria riveste carattere di significativa rilevanza e non di tipo meramente residuale
--	--	---

5. Immobilizzazioni finanziarie

Tab. 8 - movimentazione dei crediti finanziari

CODICE MOD. SP	CREDITI FINANZIARI (VALORE NOMINALE)	Valore iniziale	Incrementi	Decrementi	Valore finale
AAA660	Crediti finanziari v/Stato				
AAA670	Crediti finanziari v/Regione				
AAA680	Crediti finanziari v/partecipate				
	...				
AAA690	Crediti finanziari v/altri:				
	...				
	...				
	TOTALE CREDITI FINANZIARI				

Tab. 9 - movimentazione del fondo svalutazione dei crediti finanziari

CODICE MOD. SP	CREDITI FINANZIARI (FONDO SVALUTAZIONE)	Fondo svalutazione iniziale	Accantonamenti	Utilizzi	Fondo svalutazione finale
AAA660	Crediti finanziari v/Stato				
AAA670	Crediti finanziari v/Regione				
AAA680	Crediti finanziari v/partecipate:				
	...				
	...				
AAA690	Crediti finanziari v/altri:				
	...				
	...				
	TOTALE CREDITI FINANZIARI				

Tab. 10 - Valore nominale dei crediti finanziari distinti per anno di formazione

CODICE MOD. SP	CREDITI FINANZIARI	VALORE NOMINALE DEI CREDITI AL 31/12/X PER ANNO DI FORMAZIONE				
		Anno X-4 e precedenti	Anno X-3	Anno X-2	Anno X-1	Anno X
AAA660	Crediti finanziari v/Stato					
AAA670	Crediti finanziari v/Regione					
AAA680	Crediti finanziari v/partecipate:					
	...					
	...					
AAA690	Crediti finanziari v/altri:					
	...					
	...					
	TOTALE CREDITI FINANZIARI					

Tab. 11 - Valore netto dei crediti finanziari distinti per scadenza

CODICE MOD. SP	CREDITI FINANZIARI	VALORE NETTO DEI CREDITI AL 31/12/X PER SCADENZA		
		Entro 12 mesi	Tra 1 e 5 anni	Oltre 5 anni
AAA660	Crediti finanziari v/Stato			
AAA670	Crediti finanziari v/Regione			
AAA680	Crediti finanziari v/partecipate:			
	...			
	...			
AAA690	Crediti finanziari v/altri:			
	...			
	...			
	TOTALE CREDITI FINANZIARI			

Tab 12 - Dettaglio e movimentazione dei titoli iscritti nelle immobilizzazioni finanziarie

CODICE MOD SP	TITOLI CHE COSTRUISCONO IMMOBILIZZAZIONI FINANZIARIE	Costo storico	ESERCIZI PRECEDENTI			MOVIMENTI DELL'ESERCIZIO					
			Rivalutazioni	Svalutazioni	Valore finale	Giroconti e riclassificazioni	Rivalutazioni	Svalutazioni	Acquisizioni e conferimenti	Cessioni (valore contabile)	Valore contabile
AAA710	Partecipazioni										
	Partecipazioni in imprese controllate										
	Partecipazioni in imprese collegate										
	Partecipazioni in altre imprese	403	0	0		0	0	0	0	19	384
AAA720	Altri titoli										
AAA730	Titoli di stato										
AAA740	Altre obbligazioni										
AAA750	Titoli azionari quotati in borsa										
AAA760	Titoli diversi										
	TOTALE	403								19	384

Tab 13 - Informativa in merito alle partecipazioni iscritte nelle immobilizzazioni finanziarie

ELENCO PARTECIPAZIONI	Sede	Forma giuridica	Capitale	% capitale pubblico	Patrimonio netto incluse riserve	Totale attivo	Risultato di esercizio	% di possesso	Valore attribuito a bilancio	Criterio di valorizzazione (costo/PI)
Partecipazioni in imprese controllate										
Partecipazioni in imprese collegate										
Partecipazioni in altre imprese										
IN.VA. S.p.A.	Brisogne (AO)	Società per azioni	5.100	100%						

Tab 14 - Dettagli e movimentazioni delle partecipazioni iscritte nelle immobilizzazioni finanziarie

DETTAGLIO PARTECIPAZIONI	Costo storico	ESERCIZI PRECEDENTI			Giroconti e riclassificazioni	MOVIMENTI DELL'ESERCIZIO				
		Rivalutazioni	Svalutazioni	Valore iniziale		Rivalutazioni	Svalutazioni	Acquisizioni e conferimenti	Cessioni (valore contabile)	Valore finale
Partecipazioni in imprese controllate:										
Partecipazioni in imprese collegate:										
Partecipazioni in altre imprese:										
IN.VA. S.p.A.	385	0	0	-	0	0	0	0	3	385
CIC s.c.r.l.	18	0	0	-	0	0	0	0	18	-

IF01 - Svalutazione delle immobilizzazioni finanziarie.

IF01 - NO	Nel corso dell'esercizio non sono state effettuate svalutazioni delle immobilizzazioni finanziarie.
------------------	---

Altre informazioni relative alle immobilizzazioni finanziarie

Informazione	Caso presente in azienda?	Se sì, illustrare
---------------------	----------------------------------	--------------------------

IF02 - Gravami. Su crediti immobilizzati, partecipazioni e altri titoli dell'azienda vi sono gravami quali pegni, pignoramenti ecc?	NO		
IF03 - Contenzioso con iscrizione in bilancio. Su crediti immobilizzati, partecipazioni e altri titoli iscritti in bilancio sono in corso contenziosi con altre aziende sanitarie, con altri enti pubblici o con soggetti privati?	SI		Per quanto riguarda il Consorzio per l'informatizzazione nel Canavese (C.I.C.), premesso quanto riportato nella nota integrativa al bilancio di esercizio 2014, nel corso del 2015 l'Azienda ha ceduto la propria partecipazione a CSP S.p.a. (sede legale in Torino, C.so Svizzera, 185 - iscritta nel registro delle imprese di Torino con il numero di codice fiscale 02036220016). L'atto notarile di cessione è stato stipulato in data 28/12/2015 e registrato a Torino 1, il 29 dicembre 2015 al n. 25623 serie 1T. Per effetto della predetta cessione l'Azienda ha registrato una minusvalenza di euro 17.464,13.
IF04 - Contenzioso senza iscrizione in bilancio. Esistono partecipazioni o altri titoli non iscritti nello stato patrimoniale perché non riconosciuti come proprietà dell'azienda in seguito a contenziosi in corso con altre aziende sanitarie, con altri enti pubblici o con soggetti privati?	NO		
IF05 - Altro. Esistono altre informazioni che si ritiene necessario fornire per soddisfare la regola generale secondo cui "Se le informazioni richieste da specifiche disposizioni di legge non sono sufficienti a dare una rappresentazione veritiera e corretta, si devono fornire le informazioni complementari necessarie allo scopo" (art 2423 cc)?	SI		Nel corso dell'esercizio 2015 sono state cedute a soggetti terzi di natura pubblica quote di partecipazione detenute dall'Azienda. In modo particolare sono state cedute n. 1000 azioni ai seguenti soggetti: Azienda regionale per la protezione dell'ambiente (A.R.P.A.) e Università della Valle d'Aosta.

6. Rimanenze

Tab. 15 - Movimentazioni delle rimanenze di beni sanitari e non sanitari

RIMANENZE	Valore iniziale	Valore finale	di cui scorte di reparto
prodotti farmaceutici ad eccezione di vaccini ed emoderivati	1.014	995	274
Emoderivati di produzione regionale	43	36	
Prodotti dietetici	13	16	
Vaccini	-	-	
Dispositivi medici, diagnostici, in vitro (IVD)	88	86	
Dispositivi medici	807	841	274
Dispositivi medici impiantabili attivi e altri beni e prodotti sanitari	375	372	
Materiali e Prodotti per uso veterinario	26	33	
Acconti su forniture materiale sanitario	-	-	
RIMANENZE MATERIALE SANITARIO	2.366	2.379	548
Prodotti alimentari	-	-	
Materiali di guardaroba, di pulizia, di convivenza in genere	26	24	
Combustibili, carburanti e lubrificanti	-	-	
Supporti informatici e cancelleria	43	60	
Materiale per la manutenzione	35	33	
Beni non sanitari non ammortizzabili	10	14	
Acconti su forniture materiale non sanitario	-	-	
RIMANENZE MATERIALE NON SANITARIO	114	131	-
ALTRO	2.480	2.510	548

RIM01 - Svalutazioni.

RIM01 - NO	Nel corso dell'esercizio non sono state effettuate svalutazioni di rimanenze obsolete o a lento rigiro
-------------------	--

Altre informazioni relative alle rimanenze.

Informazione	Caso presente in azienda?	Se sì, illustrare
RIM02 - Gravami. Sulle rimanenze dell'azienda vi sono gravami quali pegni, patti di riservato dominio, pignoramenti ecc?	NO	
RIM03 - Modifiche di classificazione. Nel corso dell'esercizio vi sono stati rilevanti cambiamenti nella classificazione delle voci?	NO	
RIM04 - Valore a prezzi di mercato. Vi è una differenza, positiva e significativa,	NO	

tra il valore delle rimanenze a prezzi di mercato e la loro valutazione a bilancio?			
RIM05 - Altro. Esistono altre informazioni che si ritiene necessario fornire per soddisfare la regola generale secondo cui “Se le informazioni richieste da specifiche disposizioni di legge non sono sufficienti a dare una rappresentazione veritiera e corretta, si devono fornire le informazioni complementari necessarie allo scopo” (art 2423 cc)?	SI		La tabella 15 non segue lo schema di cui al Decreto 15/04/2013 in quanto in Azienda non sono attivi analitici inventari di reparto. Con atto deliberativo n. 382 in data 30/03/2015 recante ad oggetto “Approvazione ell’affidamento alla Società InVa della fornitura dei servizi relativi al sistema informativo amministrativo contabile per l’anno 2015” l’Azienda ha deliberato, all’interno del piano di attività relativo all’attivazione di servizi concernenti il Sistema Informativo amministrativo contabile, tra gli altri, l’attivazione degli armadi di reparto. Con nota prot. 13317 in data 12/02/2016, il Direttore della SC Sistema Informativi e TLC, evidenzia che è in corso la configurazione di un primo armadio informatico presso la SC Neurologia, nonché la sperimentazione all’interno dello stesso. Sperimentazione che riguarda l’inserimento dell’inventario e la compilazione della lista dei prodotti da richiedere. A seguire dovrà essere pianificata l’estensione agli altri reparti.

7. Crediti

Tab 16 - Movimentazione dei crediti (valore nominale) I parte

Crediti (valore nominale)	MOVIMENTI DELL'ESERCIZIO				
	Valore iniziale	Valore finale	oltre atture da emettere	Variazione	Variazione%
Crediti v/ Stato per spesa corrente					
di cui FSN indistinto					
di cui FSN vincolato					
di cui v/Ministero della salute per ricerca corrente					
di cui v/Ministero della salute per ricerca finalizzata					
di cui v/Ministero della salute per ricerca -altro					
Crediti v/ Stato per mobilità attiva pubblica					
Crediti v/ Stato per mobilità attiva privata					
Crediti v/ Stato per finanziamenti per investimenti					
di cui crediti v/Stato- investimenti per ricerca					
TOTALE CREDITI V/STATO	0	0	0	0	0
Crediti v/ Regione o provincia autonoma per spesa corrente	25.706	9.549	0	16.157	-62,9%
Crediti v/ Regione o provincia autonoma per mobilità attiva da ASL- AO intraregionale					
Crediti v/ Regione o provincia autonoma per mobilità attiva da ASL- AO extraregionale					
Crediti v/ Regione o provincia autonoma per mobilità attiva da privato					
TOTALE CREDITI V/ REGIONE O PROVINCIA AUTONOMA PER SPESA CORRENTE	25.706	9.549	-	16.157	-62,9%
Crediti v/ Regione per investimenti	22.921	19.652	0	3.269	-14,3%
Crediti v/ Regione per aumento fondo dotazione					
Crediti v/ Regione per ripiano perdite					
di cui v/Regione per copertura debiti al 31/12/2005					
TOTALE CREDITI V/ REGIONE O PROVINCIA AUTONOMA PER VERSAMENTI A PATRIMONIO NETTO	22.921	19.652	-	3.269	-14,3%
Crediti v/Comuni	-	-			
Crediti v/Asl della regione					
Crediti v/Asl della regione per mobilità intraregionale					
TOTALE CREDITI V/ ASL DELLA REGIONE	-	-	-	-	
Crediti v/AO della regione	0	0			
Crediti v/AO della regione per mobilità intraregionale	0	0			
TOTALE CREDITI V/ AO DELLA REGIONE	0	0	0	0	0
Crediti v/IRCCS- Policlinici - Fondazioni della Regione					
Crediti v/IRCCS- Policlinici - Fondazioni della Regione per mobilità intraregionale					
Crediti v/aziende sanitarie pubbliche fuori regione (mobilità pubblica in compensazione)					
TOTALE CREDITI V/ IRCCS- POLICLINICI- FONDAZIONI DELLA REGIONE	0	0	0	0	0
Crediti v/ARPA	0				
Crediti v/erario	-	-			
Crediti v/clienti privati					
Crediti v/clienti privati per anticipi mobilità attiva					
TOTALE CREDITI V/ CLIENTI PRIVATI	0	0	0	0	
Crediti v/società controllate e collegate					
Crediti v/sperimentazioni gestionali					
Crediti v/gestioni liquidatorie					
Crediti v/prefetture					
Crediti v/altri soggetti pubblici					
di cui v/altri soggetti pubblici per ricerca					
Altri Crediti diversi	4.503	5.001	908	498	11,1%
TOTALE CREDITI V/ ALTRI	4.503	5.001	908	498	11,1%

Il parte

Crediti (valore nominale)	CREDITI PER ANNO DI FORMAZIONE				
	Crediti al 31/12/2010 e precedenti	Crediti al 31/12/2011	Crediti al 31/12/2012	Crediti al 31/12/2013	Crediti al 31/12/2014
Crediti v/ Stato per spesa corrente					
<i>di cui FSN indistinto</i>					
<i>di cui FSN vincolato</i>					
<i>di cui v/Ministero della salute per ricerca corrente</i>					
<i>di cui v/Ministero della salute per ricerca finalizzata</i>					
<i>di cui v/Ministero della salute per ricerca -altro</i>					
Crediti v/ Stato per mobilità attiva pubblica					
Crediti v/ Stato per mobilità attiva privata					
Crediti v/ Stato per finanziamenti per investimenti					
<i>di cui crediti v/Stato- investimenti per ricerca</i>					
TOTALE CREDITI V/STATO					
Crediti v/ Regione o provincia autonoma per spesa corrente		3	0	-	6
Crediti v/ Regione o provincia autonoma per mobilità attiva da ASL- AO intraregionale					
Crediti v/ Regione o provincia autonoma per mobilità attiva da ASL- AO extraregionale					
Crediti v/ Regione o provincia autonoma per mobilità attiva da privato					
TOTALE CREDITI V/ REGIONE O PROVINCIA AUTONOMA PER SPESA CORRENTE		3	0	-	6
Crediti v/ Regione per investimenti	2.059	559	2.093	7.076	4.161
Crediti v/ Regione per aumento fondo dotazione					
Crediti v/ Regione per ripiano perdite					
<i>di cui v/Regione per copertura debiti al 31/12/2005</i>					
TOTALE CREDITI V/ REGIONE O PROVINCIA AUTONOMA PER VERSAMENTI A PATRIMONIO NETTO	2.059	559	2.093	7.076	4.161
Crediti v/Comuni					
Crediti v/Asl della regione					
Crediti v/Asl della regione per mobilità intraregionale					
TOTALE CREDITI V/ ASL DELLA REGIONE					
Crediti v/AO della regione					
Crediti v/AO della regione per mobilità intraregionale					
TOTALE CREDITI V/ AO DELLA REGIONE					
Crediti v/IRCCS- Policlinici - Fondazioni della Regione					
Crediti v/IRCCS- Policlinici - Fondazioni della Regione per mobilità intraregionale					
Crediti v/aziende sanitarie pubbliche fuori regione (mobilità pubblica in compensazione)					
TOTALE CREDITI V/ IRCCS- POLICLINICI- FONDAZIONI DELLA REGIONE					
Crediti v/ARPA					
Crediti v/erario					
Crediti v/clienti privati					
Crediti v/clienti privati per anticipi mobilità attiva					
TOTALE CREDITI V/ CLIENTI PRIVATI					
Crediti v/società controllate e collegate					
Crediti v/sperimentazioni gestionali					
Crediti v/gestioni liquidatorie					
Crediti v/prefetture					
Crediti v/altri soggetti pubblici					
<i>di cui v/altri soggetti pubblici per ricerca</i>					
Altri Crediti diversi	2.097	202	263	376	259
TOTALE CREDITI V/ ALTRI	2.097	202	263	376	259

Crediti (valore nominale)	CREDITI PER SCADENZA		
	Di cui entro 12 mesi	Di cui oltre 12 mesi	di cui oltre 5 anni
Crediti v/ Stato per spesa corrente			
di cui FSN indistinto			
di cui FSN vincolato			
di cui v/Ministero della salute per ricerca corrente			
di cui v/Ministero della salute per ricerca finalizzata			
di cui v/Ministero della salute per ricerca -altro			
Crediti v/ Stato per mobilità attiva pubblica			
Crediti v/ Stato per mobilità attiva privata			
Crediti v/ Stato per finanziamenti per investimenti			
di cui crediti v/Stato- investimenti per ricerca			
TOTALE CREDITI V/STATO			
Crediti v/ Regione o provincia autonoma per spesa corrente	9.549	-	0
Crediti v/ Regione o provincia autonoma per mobilità attiva da ASL- AO intraregionale			
Crediti v/ Regione o provincia autonoma per mobilità attiva da ASL- AO extraregionale			
Crediti v/ Regione o provincia autonoma per mobilità attiva da privato			
TOTALE CREDITI V/ REGIONE O PROVINCIA AUTONOMA PER SPESA CORRENTE			
Crediti v/ Regione per investimenti	8.652	11.000	
Crediti v/ Regione per aumento fondo dotazione			
Crediti v/ Regione per ripiano perdite			
di cui v/Regione per copertura debiti al 31/12/2005			
TOTALE CREDITI V/ REGIONE O PROVINCIA AUTONOMA PER VERSAMENTI A PATRIMONIO NETTO			
Crediti v/Comuni			
Crediti v/Asl della regione			
Crediti v/Asl della regione per mobilità intraregionale			
TOTALE CREDITI V/ ASL DELLA REGIONE			
Crediti v/AO della regione			
Crediti v/AO della regione per mobilità intraregionale			
TOTALE CREDITI V/ AO DELLA REGIONE			
Crediti v/IRCCS- Policlinici - Fondazioni della Regione			
Crediti v/IRCCS- Policlinici - Fondazioni della Regione per mobilità intraregionale			
Crediti v/aziende sanitarie pubbliche fuori regione (mobilità pubblica in compensazione)			
TOTALE CREDITI V/ IRCCS- POLICLINICI- FONDAZIONI DELLA REGIONE			
Crediti v/ARPA			
Crediti v/erario			
Crediti v/clienti privati			
Crediti v/clienti privati per anticipi mobilità attiva			
TOTALE CREDITI V/ CLIENTI PRIVATI			
Crediti v/società controllate e collegate			
Crediti v/sperimentazioni gestionali			
Crediti v/gestioni liquidatorie			
Crediti v/prefetture			
Crediti v/altri soggetti pubblici			
di cui v/altri soggetti pubblici per ricerca			
Altri Crediti diversi			
TOTALE CREDITI V/ ALTRI			

Tab 17 - Movimentazioni del fondo svalutazione crediti

FONDO SVALUTAZIONE CREDITI	Fondo svalutazione crediti al 01/01/15	Utilizzi esercizio 2015	Accantonamenti esercizio 2015	Fondo svalutazione crediti al 31/12/15
Crediti v/ Stato per spesa corrente				
di cui FSN indistinto				
di cui FSN vincolato				
di cui v/Ministero della salute per ricerca corrente				
di cui v/Ministero della salute per ricerca finalizzata				
di cui v/Ministero della salute per ricerca -altro				
Crediti v/ Stato per mobilità attiva pubblica				
Crediti v/ Stato per mobilità attiva privata				
Crediti v/ Stato per finanziamenti per investimenti				
di cui crediti v/Stato- investimenti per ricerca				
TOTALE CREDITI V/STATO	0	0	0	0
Crediti v/ Regione o provincia autonoma per spesa corrente				
di cui FSR indistinto				
di cui FSR vincolato				
di cui v/Regione per ricerca				
Crediti v/ Regione o provincia autonoma per mobilità attiva da ASL- AO intraregionale				
Crediti v/ Regione o provincia autonoma per mobilità attiva da ASL- AO extraregionale				
Crediti v/ Regione o provincia autonoma per mobilità attiva da privato				
TOTALE CREDITI V/ REGIONE O PROVINCIA AUTONOMA PER SPESA CORRENTE	0	0	0	0
Crediti v/ Regione per investimenti				
Crediti v/ Regione per aumento fondo dotazione				
Crediti v/ Regione per ripiano perdite				
di cui v/Regione per copertura debiti al 31/12/2005				
TOTALE CREDITI V/ REGIONE O PROVINCIA AUTONOMA PER VERSAMENTI A PATRIMONIO NETTO	0	0	0	0
Crediti v/Comuni				
Crediti v/Asl della regione				
Crediti v/Asl della regione per mobilità intraregionale				
TOTALE CREDITI V/ ASL DELLA REGIONE	0	0	0	0
Crediti v/AO della regione				
Crediti v/AO della regione per mobilità intraregionale				
TOTALE CREDITI V/ AO DELLA REGIONE	0	0	0	0
Crediti v/IRCCS- Policlinici - Fondazioni della Regione				
Crediti v/IRCCS- Policlinici - Fondazioni della Regione per mobilità intraregionale				
Crediti v/aziende sanitarie pubbliche fuori regione (mobilità pubblica in compensazione)				
TOTALE CREDITI V/ IRCCS- POLICLINICI- FONDAZIONI DELLA REGIONE	0	0	0	0
Crediti v/ARPA				
Crediti v/erario				
Crediti v/clienti privati				
Crediti v/clienti privati per anticipi mobilità attiva				
TOTALE CREDITI V/ CLIENTI PRIVATI	0	0	0	0
Crediti v/società controllate e collegate				
Crediti v/sperimentazioni gestionali				
Crediti v/gestioni liquidatorie				
Crediti v/prefetture				
Crediti v/altri soggetti pubblici				
di cui v/altri soggetti pubblici per ricerca				
Altri Crediti diversi	1.992	40	206	2.158
TOTALE CREDITI V/ ALTRI	1.966	40	206	2.158

Tab. 18 - Dettagli crediti per incrementi di patrimonio netto

ANNO	DGR	DOC. ENTRATA	FINANZIAMENTO	CREDITO
2005	4363/05	1961/05	MANUTENZIONE STRAORD. E ADEGUAM. TECNOLOGICO STRUTTURE SANITARIE	308.040,92
2008	232/08	350/08	MANUTENZIONE STRAORD. E ADEGUAM. TECNOLOGICO STRUTTURE SANITARIE	60.683,92
2009	190/09	218/09	MANUTENZIONE STRAORD. E ADEGUAM. TECNOLOGICO STRUTTURE SANITARIE	90.310,10
2010	224/10	727/10	MANUTENZIONE STRAORD. E ADEGUAM. TECNOLOGICO STRUTTURE SANITARIE	80.019,47
2010	2969/10	2416/10	RIF. ADEGUAMENTO TECNOLOGICO	208.183,91
2010	2969/10	2417/10	RISTRUTTURAZIONE E AMPLIAMENTO EDIFICIO SEDE DEL POLIAMBULATORIO DI CHATILLON	240.754,46
2010	224/10	729/10	REALIZZAZIONE DEL SISTEMA INFORMATIVO AZIENDALE	14.968,35
2011	184/11	313/11	MANUTENZIONE STRAORD. E ADEGUAM. TECNOLOGICO STRUTTURE SANITARIE -	432.283,29
2011	184/11	314/11	ADEGUAMENTO TECNOLOGICO APPARECCHIATURE SANITARIE	127.540,62
2011	184/11	317/11	REALIZZAZIONE DEL SISTEMA INFORMATIVO AZIENDALE	0,00
2012	143/12	434/12	MANUTENZIONE STRAORD. E ADEGUAM. TECNOLOGICO STRUTTURE SANITARIE -	1.130.766,79
2012	143/12	435/12	ADEGUAMENTO TECNOLOGICO APPARECCHIATURE SANITARIE	207.820,46
2012	143/12	436/12	FINANZIAMENTO PER L'ACQUISTO DI ARREDI ED AUTOMEZZI	0,00
2012	143/12	437/12	REALIZZAZIONE DEL SISTEMA INFORMATIVO AZIENDALE	1.758,24
2012	143/12	438/12	REALIZZAZIONE CASA DELLA SALUTE DI CHATILLON	300.000,00
2012	143/12	439/12	FINANZIAMENTO PER REALIZZAZIONE STRUTTURE LPI	24.724,94
2013	116/13	1006/13	MANUTENZIONE STRAORDINARIA ADEGUAMENTO TECNOLOGICO STRUTTURE	4.724.144,40
2013	116/13	1007/13	ADEGUAMENTO TECNOLOGICO APPARECCHIATURE SANITARIE	1.798.980,11
2013	116/13	1009/13	FINANZIAMENTO ACQUISTO ARREDI E AUTOMEZZI	8.045,80
2013	116/13	1008/13	REALIZZAZIONE SISTEMA INFORMATIVO AZIENDALE	244.817,61
2013	116/13	1010/13	REALIZZAZIONE CASA DELLA SALUTE DI CHATILLON	300.000,00
2014	156/14	981/14	MANUTENZIONE STRAORDINARIA ADEGUAMENTO TECNOLOGICO STRUTTURE	2.753.015,48
2014	156/14	982/14	ADEGUAMENTO TECNOLOGICO APPARECCHIATURE SANITARIE	373.560,13
2014	156/14	979/14	FINANZIAMENTO ACQUISTO ARREDI E AUTOMEZZI	120.479,86
2014	156/14	978/14	REALIZZAZIONE DEL SISTEMA INFORMATIVO AZIENDALE	614.040,79
2014	156/14	980/14	REALIZZAZIONE CASA DELLA SALUTE DI CHATILLON	300.000,00
2015	240/15	868/15	FINANZIAMENTO PER INTERVENTI DI EDILIZIA SANITARIA	2.330.000,00
2015	240/15	870/15	ADEGUAMENTO TECNOLOGICO APPARECCHIATURE SANITARIE	500.000,00
2015	240/15	871/15	REALIZZAZIONE SISTEMA INFORMATIVO AZIENDALE	1.169.999,56
2010	3842/10	144/10	PARTOUT SANITA'	759.546,29
2012	144/10	3767/12	PARTOUT SANITA'	428.000,00
				19.652.485,50

CRED01 - Svalutazione crediti iscritti nell'attivo circolante.

CRED01 - SI	<p>Nel corso dell'esercizio sono state effettuate svalutazioni di crediti iscritti nell'attivo circolante. Il fondo svalutazione crediti è stato fatto oggetto di ulteriore incremento, per un importo di euro 205.736 pari allo 0,50% dei crediti verso terzi rilevati a bilancio di verifica al 31.12.2014 ai conti 1220506 e 1220507 ed alla svalutazione dei crediti derivanti da prestazioni rese a pazienti stranieri nell'esercizio 2015 per un importo del 50,0% rispetto a quelli contabilizzati in corso di esercizio.</p> <p>Il criterio utilizzato, conforme agli esercizi precedenti, corrisponde all'applicazione del generale principio di prudenza che informa la valutazione delle poste attive aperte nei confronti di soggetti non direttamente assistiti dal S.S.R., ed in particolare tiene conto delle difficoltà oggettive di procedere al recupero coattivo di posizioni creditorie vantate di difficile realizzo (anche in considerazione della difficoltà di procedere a recuperi forzosi per via giudiziale all'estero).</p> <p>L'Azienda nel corso dell'anno 2011 ha affidato il recupero crediti ad un professionista e nel corso dell'anno 2015 ha imputato al fondo svalutazione crediti anni precedenti l'importo di euro 40.296 relativi a crediti aperti negli esercizi 2005 e precedenti e comunque ritenuti ormai inesigibili causa prescrizione, fallimenti, ecc.</p>
--------------------	--

Altre informazioni relative ai crediti.

Informazione	Caso presente in azienda?	Se sì, illustrare
CRED02 - Gravami. Sui crediti dell'azienda vi sono gravami quali pignoramenti ecc?	NO	
CRED03 - Cartolarizzazioni. L'azienda ha in atto operazioni di cartolarizzazione dei crediti?	NO	
CRED04 - Altro. Esistono altre informazioni che si ritiene necessario fornire per soddisfare la regola generale secondo cui "Se le informazioni richieste da specifiche disposizioni di legge non sono sufficienti a dare una rappresentazione veritiera e corretta, si devono fornire le informazioni complementari necessarie allo scopo" (art 2423 cc)?	SI	Per quanto concerne il valore di presumibile realizzo entro 12 mesi di crediti verso Regione in conto investimenti, il valore indicato risponde al principio di prudenza in quanto corrisponde al valore delle rendicontazioni inviate in Regione alla data di compilazione della presente Nota Integrativa

8 - Attività finanziarie che non costituiscono immobilizzazioni

Tabb. 19 (movimentazioni delle attività finanziarie che non costituiscono immobilizzazioni) 20 (elenco e informativa delle partecipazioni che non costituiscono immobilizzazioni) 21 (dettagli e movimentazioni delle attività finanziarie che non costituiscono immobilizzazioni)

ATTIVITA' FINANZIARIE CHE NON COSTITUISCONO IMMOBILIZZAZIONI	Costo storico	ESERCIZI PRECEDENTI			MOVIMENTI DELL'ESERCIZIO						
		Rivalutazioni	Svalutazioni	Valore iniziale	Guadagni e riclassificazioni	Rivalutazioni dell'esercizio	Svalutazioni dell'esercizio	Acquisizioni dell'esercizio	Cessioni dell'esercizio	Valore netto	
Partecipazioni in imprese controllate e collegate											
Partecipazioni in altre imprese											
Totale che non costituiscono immobilizzazioni											
TOTALE ATTIVITA' FINANZIARIE CHE NON COSTITUISCONO IMMOBILIZZAZIONI											

ELENCO ATTIVITA' FINANZIARIE CHE NON COSTITUISCONO IMMOBILIZZAZIONI	Sede	Forma giuridica	Capitale	%Capitale pubblico
Partecipazioni in imprese controllate e collegate				
Partecipazioni in altre imprese				

DETTAGLIO ATTIVITA' FINANZIARIE CHE NON COSTITUISCONO IMMOBILIZZAZIONI	Costo storico	ESERCIZI PRECEDENTI			MOVIMENTI DELL'ESERCIZIO						
		Rivalutazioni	Svalutazioni	Valore iniziale	Guadagni e riclassificazioni	Rivalutazioni dell'esercizio	Svalutazioni dell'esercizio	Acquisizioni dell'esercizio	Cessioni dell'esercizio	Valore finale	
Partecipazioni in imprese controllate e collegate											
Partecipazioni in altre imprese											

Altre informazioni relative ad attività finanziarie che non costituiscono immobilizzazioni

Informazione	Caso presente in azienda?	Se sì, illustrare
AF01 - Gravami. Sulle attività finanziarie che non costituiscono immobilizzazioni vi sono gravami quali pegni pignoramenti ecc?	NO	
AF02 - Contenzioso con iscrizione in bilancio. Sulle attività finanziarie che non costituiscono immobilizzazioni iscritte in bilancio sono in corso contenziosi con altre aziende sanitarie, con altri enti pubblici o con soggetti privati?	NO	
AF03 - Contenzioso senza iscrizione in bilancio. Esistono attività finanziarie che non costituiscono immobilizzazioni non iscritte nello stato patrimoniale perché non riconosciute come proprietà dell'Azienda in seguito a contenziosi in corso con altre aziende sanitarie, con altri enti pubblici o con soggetti privati?	NO	
AF04 - Altro. Esistono altre informazioni che si ritiene necessario fornire per soddisfare la regola generale secondo cui - se le informazioni richieste da specifiche disposizioni di legge non sono sufficienti a dare una rappresentazione veritiera e corretta, si devono fornire le informazioni complementari necessarie allo scopo (art. 2423 cc)	NO	

Disponibilità liquide

Tab. 22 – Movimentazioni delle disponibilità liquide

DISPONIBILITA' LIQUIDE	MOVIMENTI DELL'ESERCIZIO			
	Valore iniziale	Incrementi	Decrementi	Valore finale
Cassa	0	0	0	0
Istituto tesoriere	0	0	0	0
Tesoreria unica	32.031	288.047	271.969	48.109
Conto corrente postale	0	773	773	0

DL01 - Fondi vincolati.

DL01 - NO	Le disponibilità liquide non comprendono fondi vincolati.
------------------	---

Altre informazioni relative alle disponibilità liquide.

Informazione	Caso presente in azienda?	Se sì, illustrare
DL02 - Gravami. Sulle disponibilità liquide dell'azienda vi sono gravami quali pignoramenti ecc?	NO	
DL03 - Altro. Esistono altre informazioni che si ritiene necessario fornire per soddisfare la regola generale secondo cui "Se le informazioni richieste da specifiche disposizioni di legge non sono sufficienti a dare una rappresentazione veritiera e corretta, si devono fornire le informazioni complementari necessarie allo scopo" (art 2423 cc)?	NO	

10. Ratei e risconti attivi

Tab. 23 – Ratei attivi – dettaglio a livello di ricavo (codice CE)

RATEI ATTIVI	Importo	di cui oltre 12 mesi
Dettaglio a livello di codice di costi - ricavo CE		
FATTURE DA EMETTERE		
4500103 Trasferimenti correnti da Regione (destinazione vincolata)		
4500109 Trasf.ti correnti da altri enti settore pubblico		
4500201 Prest. specialistiche rese a favore di ASL/ASO		
4500223 Proventi servizi ad amministrazioni statali extraregionali	2	
4500224 Proventi servizi ad enti settore pubblico della Regione	19	
4500226 Proventi servizi ad imprese private in Regione	37	
4500227 Proventi servizi ad imprese private extraregione		
4500230 Proventi servizi non sanitari a privati paganti	4	
4500236 Proventi prestazioni sanitarie a privati paganti regione	83	
4500237 Proventi prestazioni sanitarie a privati paganti extraregione	69	
4500239 Introiti derivanti da sponsorizzazione	3	
4500240 Ricavi per prestazioni sanitarie intramoenia area ospedaliera	11	
4500241 Ricavi per prestazioni sanitarie intramoenia - Area specialistica	133	
4500243 Ricavi per prestazioni sanitarie intramoenia - Consulenze (ex art. 55 c.1 lett. c), d) ed ex Art. 57-58)	29	
4500245 Ricavi per prestazioni sanitarie intramoenia - Altro	6	
4500301 Concorso personale vitto vestiario alloggio		
4500303 Rimborso da altre amministrazioni personale comandato	17	
4500304 Concorsi rimborsi recuperi da altri soggetti	68	
4500306 Altri concorsi e recuperi per attività tipiche	5	
4500401 Concorso alla spesa da parte degli assistiti	54	
4500402 Conc. spesa ticket di pronto soccorso	2	
4600201 Poste correttive e compensative delle spese	44	
4700308 Sopravvenienze attive		
NOTE DI CREDITO DA RICEVERE		
1120411 Valore originale attrezzature sanitarie indisponibili	85	
3100104 Vaccini	5	
3100116 Prodotti dietetici	1	
3100120 medicinali con AIC con eccezione di vaccini ed emoderivati	355	
3100121 Medicinali senza AIC		
3100125 Dispositivi medici	22	
3100126 Dispositivi medici impiantabili attivi		
3100127 Dispositivi medici diagnostici in vitro	15	
3100137 Supporti Meccanografici		
3100201 Manutenzione ordinaria in appalto immobili e loro pertinenze	6	
3100203 Manut. ordin. app. attrezz. tec.-scient. Sanitarie		
3100250 Materiale per manutenzione immobili	1	
310041101 Assistenza protesica diretta	1	
310041307 Disabili fisici da soggetti extraregione	2	
310041308 Disabili psichiatrici da soggetti extraregione	1	
3100414 Altra assistenza integrativa		
3100422 Acquisti prestazioni di distribuzione farmaci e file F	2	
3100451 Altri servizi sanit.da privati non classificati		
3100465 Lavoro interinale -area sanitaria	9	
3100507 Canoni di noleggio per attrezzature sanitarie	9	
3100508 Canoni di noleggio per attr. tecn-economali		
3101112 Prestazioni lavoro interinale di natura tecnico amministrativa	137	
3101701 Energia elettrica	1	
3101702 Telefono	7	

Tab. 24 - Risconti attivi - Dettaglio a livello di costo (codice CE)

RISCONTI ATTIVI	Importo	di cui oltre 12 mesi
Dettaglio a livello di codice di costo CE		
3100206 Manutenzione ordinaria appalto attrezzature informatiche	1	
3101010 Assicurazioni	729	
3100508 Canoni di noleggio per attrezzature tecnico economali	10	

Altre informazioni relative a ratei e risconti attivi.

Informazione	Caso	pre-	Se sì, illustrare
--------------	------	------	-------------------

	sente azienda?	in	
RR01 - Esistono altre informazioni che si ritiene necessario fornire per soddisfare la regola generale secondo cui "Se le informazioni richieste da specifiche disposizioni di legge non sono sufficienti a dare una rappresentazione veritiera e corretta, si devono fornire le informazioni complementari necessarie allo scopo" (art 2423 cc)?	NO		

11. Patrimonio netto

Tab. 25 – Consistenza, movimentazioni e utilizzazioni delle poste di patrimonio netto

PATRIMONIO NETTO	Consistenza iniziale	MOVIMENTI DELL'ESERCIZIO					Consistenza finale	REPILOGO DELLE UTILIZZAZIONI EFFETTUATE NEI TRE PRECEDENTI ESERCIZI		
		Giroconti e riclassificazioni	Assegnazioni nel corso dell'esercizio	Utilizzo per sterilizzazioni nel corso dell'esercizio	Altre variazioni (+/-)	Risultato d'esercizio		Copertura perdite	Sterilizzazioni	Altre motivazioni
FINANZIAMENTI PER INVESTIMENTI	62.843	0	4.076	10.542	0	0	56.377		39.264	
RISERVE DA DONAZIONE E LASCI PIU' COLATI AD INVESTIMENTI										
FONDO DI DOTAZIONE	1.582	0	0	0	0	0	1.582			
VERSAMENTI PER RIFIANZI PERDITE PER COPERTURA DEBITI AL 31/12/2005							0			
VERSAMENTI PER RIFIANZI PERDITE										
Riserve da rivalutazioni										
Riserve da plusvalenze da reinvestire										
Altre riserve	4.506		5.500		5.466		4.540			
Utili (perdite) portati a nuovo	6.688	0	0		4.546	0	2.142			
Utili/Perdite dell'esercizio	0						-1.268		-1.268	
TOTALE PATRIMONIO NETTO	71.113	0	9.576	15.088	0	-1.268	63.373			

Tab. 26 – Dettaglio finanziamenti per investimenti (ultimi tre esercizi)

RICEVUTI NEGLI ULTIMI TRE ESERCIZI	INFORMAZIONI	esercizio		Destinazione (specie di beni acquistati)	esercizio	MOVIMENTI DELL'ESERCIZIO		utilizzo e fondo di sterilizzazione nel corso dell'esercizio	Altre variazioni (+/-)	Consistenza finale	di cui rimborsate	di cui investite
		esercizio o indistinto	Esercizio di assegnazione			Eserciti del provvedimento	esercizio					
Da Stato												
Assegnati in data antecedente al 01/01 -3												
Assegnati a partire dal 01/01 -3												
da Regione												
Assegnati in data antecedente al 01/01 -3												
				manutenzione straordinaria e adeguamento tecnologico strutture sanitarie; adeguamento tecnologico apparecchiature sanitarie; realizzazione sistema informativo; ristrutturazione e ampliamento sede del Poliambulatorio di Challillon								2179
esercizio 2014	6.340	2014	156/14									
				manutenzione straordinaria e adeguamento tecnologico strutture sanitarie; adeguamento tecnologico apparecchiature sanitarie; realizzazione sistema informativo	0			0				8.542
esercizio 2013	12.100	2013	116/2013									
				manutenzione straordinaria e adeguamento tecnologico strutture sanitarie; adeguamento tecnologico apparecchiature sanitarie; realizzazione sistema informativo; ristrutturazione e ampliamento sede del Poliambulatorio di Challillon; Partout sanità	0							12.335
esercizio 2012	14.296	2012	143/12 943/12									
Assegnati a partire dal 01/01/2015												
manutenzione straordinaria e adeguamento tecnologico strutture sanitarie	2.330	2015	DGR 240/2015				2.330	2.330			0	2.330
adeguamento tecnologico apparecchiature sanitarie	500	2015	DGR 240/2015				500	500			0	500
realizzazione sistema informativo aziendale	1.169	2015	DGR 240/2015				1.169	1.169			0	1.169

Tab. 27 - Dettaglio riserve da plusvalenze da reinvestire Tab. 28 - Dettaglio contributi da reinvestire

DETTAGLIO RISERVE DA PLUSVALENZE DA REINVESTIRE	ESERCIZI PRECEDENTI			Valore finale
	Valore al 31/12/X-3 e precedenti	Valore al 31/12/X-2	Valore al 31/12/X-1 (Valore iniziale)	
Valore iniziale				
Incrementi				
Utilizzi				
Valore finale				

DETTAGLIO CONTRIBUTI DA REINVESTIRE	ESERCIZI PRECEDENTI			Valore finale
	Valore al 31/12/X-3 e precedenti	Valore al 31/12/X-2	Valore al 31/12/X-1 (Valore iniziale)	
Valore iniziale				
Incrementi				
Utilizzi				
Valore finale				

Illustrazione analitica delle cause di variazione del patrimonio netto.

PN01 - Donazioni e lasciti vincolati ad investimenti

PN01 - NO	Nell'esercizio non sono state rilevate donazioni e lasciti vincolati ad investimenti.
------------------	---

PN02 - Fondo di dotazione

PN02 - NO	Il fondo di dotazione non ha subito variazioni rispetto all'esercizio precedente.
------------------	---

Altre informazioni relative al patrimonio netto

Informazione	Caso presente in azienda?	Se sì, illustrare
PN03 - Altro. Esistono altre informazioni che si ritiene necessario fornire per soddisfare la regola generale secondo cui "Se le informazioni richieste da specifiche disposizioni di legge non sono sufficienti a dare una rappresentazione veritiera e corretta, si devono fornire le informazioni complementari necessarie allo scopo" (art 2423 cc)?	NO	

12. Fondi per rischi e oneri

Tab 29 – Consistenza e movimentazione dei fondi rischi e oneri

CODICE MOD. SP	FONDO RISCHI E ONERI	Consistenza iniziale	Accantonamenti dell'esercizio	Riclassifiche dell'esercizio	Utilizzi	Valore finale
PBA000	FONDI PER IMPOSTE, ANCHE DIFFERITE	-	-	-	-	-
PBA010	FONDI PER RISCHI:					
PBA020	Fondo rischi per cause civili e oneri processuali					
PBA030	Fondo rischi per conenzioso personale dipendente	414	-		49	365
PBA040	Fondo rischi connessi all'acquisto di prestazioni sanitarie da privato					
PBA050	Fondo rischi per copertura diretta dei rischi (autoassicurazione)					
PBA060	Altri fondi rischi.					
	<i>svalutazione crediti</i>	1.992	206		41	2.157
	<i>fondo rischi da risarcimenti diretti derivante da contratti assicurativi</i>	512	492		10	994
PBA070	FONDI DA DISTRIBUIRE:					
PBA080	FSR indistinto da distribuire					
PBA090	FSR vincolato da distribuire					
PBA100	Fondo per ripiano disavanzi pregressi					
PBA110	Fondo finanziamento sanitario aggiuntivo corrente LEA					
PBA120	Fondo finanziamento sanitario aggiuntivo corrente extra LEA					
PBA130	Fondo finanziamento per ricerca					
PBA140	Fondo finanziamento per investimenti					
PBA150	QUOTE INUTILIZZATE CONTRIBUTI:					
PBA160	Quote inutilizzate contributi da Regione o Prov. Aut. per quota F.S. vincolato					
PBA170	Quote inutilizzate contributi vincolati da soggetti pubblici (extra fondo)					
PBA180	Quote inutilizzate contributi per ricerca					
PBA190	Quote inutilizzate contributi vincolati da privati					
PBA200	ALTRI FONDI PER ONERI E SPESE:					
PBA210	Fondi integrativi pensione					
PBA230	Fondo rinnovi contrattuali personale dipendente					
PBA240	Fondo rinnovi convenzioni MMG - PLS - MCA					
PBA250	Fondo rinnovi convenzioni Medici SUMAI					
PBA260	Altri fondi per oneri e spese					
	...					
	...					
	TOTALE FONDI RISCHI E ONERI	2.918	698	-	100	3.516

Tab. 30 - Dettaglio movimentazioni quota inutilizzata contributi da Regione o P.A. per quota FSR vincolato

DETTAGLIO QUOTE INUTILIZZATE CONTRIBUTI	ASSEGNAZIONE INIZIALE E CONTRIBUTO		UTILIZZI / COSTI					FONDO AL 31/12/X
	Esercizio	Importo contributo	Tipologia	Importo				
				Esercizio X-4 e precedenti	Esercizio X-3	Esercizio X-2	Esercizio X-1	
<indicare esercizio di assegnazione>			B.1) Acquisti di beni					
			B.2) Acquisti di servizi sanitari					
			B.3) Acquisti di servizi non sanitari					
			B.6) Costi del personale					
			Altri costi (dettagliare)					
			Totale	-		-	-	
Quote inutilizzate contributi da Regione o Prov. Aut. per quota FSR vincolato			B.1) Acquisti di beni					
			B.2) Acquisti di servizi sanitari					
			B.3) Acquisti di servizi non sanitari					
			B.6) Costi del personale					
			Altri costi (dettagliare)					
			Totale					
<indicare esercizio di assegnazione>			B.1) Acquisti di beni					
			B.2) Acquisti di servizi sanitari					
			B.3) Acquisti di servizi non sanitari					
			B.6) Costi del personale					
			Altri costi (dettagliare)					
			Totale					
TOTALE			TOTALE					

Tab. 31 - Dettaglio movimentazioni quota inutilizzata contributi vincolati da soggetti pubblici (extrafondo)

DETTAGLIO QUOTE INUTILIZZATE CONTRIBUTI	ASSEGNAZIONE INIZIALE CONTRIBUTO		UTILIZZI / COSTI				FONDO AL 31/12/X	
	Esercizio	Importo contributo	Tipologia	Importo				
				Esercizio X-4 e precedenti	Esercizio X-3	Esercizio X-2		Esercizio X-1
Quote inutilizzate contributi vincolati da soggetti pubblici (extra fondo)	<indicare esercizio di assegnazione>		B.1) Acquisti di beni B.2) Acquisti di servizi sanitari B.3) Acquisti di servizi non sanitari B.6) Costi del personale Altri costi (dettagliare) Totale					
	<indicare esercizio di assegnazione>		B.1) Acquisti di beni B.2) Acquisti di servizi sanitari B.3) Acquisti di servizi non sanitari B.6) Costi del personale Altri costi (dettagliare) Totale					
	<indicare esercizio di assegnazione>		B.1) Acquisti di beni B.2) Acquisti di servizi sanitari B.3) Acquisti di servizi non sanitari B.6) Costi del personale Altri costi (dettagliare) Totale					
TOTALE			TOTALE					

Tab. 32 - Dettaglio movimentazioni quota inutilizzata contributi per ricerca

DETTAGLIO QUOTE INUTILIZZATE CONTRIBUTI	ASSEGNAZIONE INIZIALE CONTRIBUTO		UTILIZZI / COSTI				FONDO AL 31/12/X	
	Esercizio	Importo contributo	Tipologia	Importo				
				Esercizio X-4 e precedenti	Esercizio X-3	Esercizio X-2		Esercizio X-1
Quote inutilizzate contributi per ricerca	<indicare esercizio di assegnazione>		B.1) Acquisti di beni B.2) Acquisti di servizi sanitari B.3) Acquisti di servizi non sanitari B.6) Costi del personale Altri costi (dettagliare) Totale					
	<indicare esercizio di assegnazione>		B.1) Acquisti di beni B.2) Acquisti di servizi sanitari B.3) Acquisti di servizi non sanitari B.6) Costi del personale Altri costi (dettagliare) Totale					
	<indicare esercizio di assegnazione>		B.1) Acquisti di beni B.2) Acquisti di servizi sanitari B.3) Acquisti di servizi non sanitari B.6) Costi del personale Altri costi (dettagliare) Totale					
TOTALE			TOTALE					

Tab. 33 - Dettaglio movimentazioni quota inutilizzata contributi vincolati da privati

DETTAGLIO QUOTE UTILIZZATE CONTRIBUTI	ASSEGNAZIONE BIZIALE CONTRIBUTO		UTILIZZI / COSTI				FONDO AL 31/12 X	
	Esercizio	Importo contributo	Tipologia	Importo				
				Esercizio X-4 e precedenti	Esercizio X-3	Esercizio X-2		Esercizio X-1
<indicare esercizio di assegnazione>			B.1) Acquisti di beni					
			B.2) Acquisti di servizi sanitari					
			B.3) Acquisti di servizi non sanitari					
			B.6) Costi del personale					
			Altri costi (dettagliare)					
			Totale					
Quote inutilizzate contributi vincolati da privati			B.1) Acquisti di beni					
			B.2) Acquisti di servizi sanitari					
			B.3) Acquisti di servizi non sanitari					
			B.6) Costi del personale					
			Altri costi (dettagliare)					
			Totale					
<indicare esercizio di assegnazione>			B.1) Acquisti di beni					
			B.2) Acquisti di servizi sanitari					
			B.3) Acquisti di servizi non sanitari					
			B.6) Costi del personale					
			Altri costi (dettagliare)					
			Totale					
TOTALE			TOTALE					

Illustrazione dei criteri utilizzati per la determinazione dell'entità dei fondi, nonché degli estremi del verbale del Collegio Sindacale come specificato nella seguente tabella

Fondo	Criteri di determinazione
Fondi per imposte, anche differite	Non vi è casistica
Fondo rischi per contenzioso personale dipendente	Non si è provveduto a nuovi accantonamenti, tenuto conto della comunicazione ricevuta dal Direttore della SC Personale prot. 26154 del 21 marzo 2016
Altri fondi rischi	Trattasi degli accantonamenti relativi alla svalutazione dei crediti aziendali a rischio di insolvenza. In tal senso si rinvia al punto CRED 01 Svalutazione crediti iscritti nell'attivo circolante nonché di accantonamenti connessi al rischio di pagamento diretto di risarcimenti del danno derivanti da sinistri collegati ai diversi contratti assicurativi succedutisi nel tempo in materia di "medical malpractice"

Altre informazioni relative a fondi rischi e oneri

Informazione	Caso pre-	Se sì, illustrare
--------------	-----------	-------------------

	sente azienda?	in	
FR01 - Con riferimento ai rischi per i quali è stato costituito un fondo, esiste la possibilità di subire perdite addizionali rispetto agli ammontari stanziati?	NO		
FR02 - Esistono rischi probabili a fronte dei quali non è stato costituito un fondo per l'impossibilità di formulare stime attendibili?	NO		
FR03 - Esistono rischi (né generici, né remoti) a fronte dei quali non è stato costituito un apposito fondo perché solo possibili anziché probabili? Da tali rischi potrebbero scaturire perdite significative?	NO		
FR04 - Altro. Esistono altre informazioni che si ritiene necessario fornire per soddisfare la regola generale secondo cui "se le informazioni richieste da specifiche disposizioni di legge non sono sufficienti a dare una rappresentazione veritiera e corretta, si devono fornire le informazioni complementari necessarie allo scopo? (Art. 2423 cc)	NO		

13. Trattamento di fine rapporto

Tab. 34 - Consistenza e movimentazioni del trattamento di fine rapporto

TRATTAMENTO DI FINE RAPPORTO	CONSISTENZA INIZIALE	ACCANTONAMENTI ANNO	UTILIZZI	VALORE FINALE
Fondo per premi operosità	1060	171	334	897
Fondo per trattamento di fine rapporto dipendenti	0	0	0	0
Totale trattamento di fine rapporto	1060	171	334	897

Illustrazione dei criteri utilizzati per la determinazione dell'entità dei fondi, come specificato nella seguente tabella.

FONDO	CRITERI DI DETERMINAZIONE
Fondo per premi operosità	Si rimanda alla comunicazione, acquisita agli atti, prot. 19791 in data 2 marzo 2016 (SC Direzione di Area Territoriale)

Altre informazioni relative a trattamento di fine rapporto.

Informazione	Caso presente in azienda?	Se sì, illustrare
TR01 - Altro. Esistono altre informazioni che si ritiene necessario fornire per soddisfare la regola generale secondo cui "Se le informazioni richieste da specifiche disposizioni di legge non sono sufficienti a dare una rappresentazione veritiera e corretta, si devono fornire le informazioni complementari necessarie allo scopo" (art 2423 cc)?	NO	

14. Debiti

Tab. 35 – Consistenza e movimentazioni dei debiti

Debiti	MOVIMENTI DELL'ESERCIZIO				
	Valore finale	di cui per fatture da ricevere	di cui per acquisti di beni inseriti fra le immobilizzazioni	Variazione	Variazione %
Debiti per mutui passivi	0	0	0	0	0
Debiti verso Stato, Regione o provincia autonoma	0	0	0	0	0
Debiti verso Stato	0	0	0	0	0
Debiti verso Stato per mobilità passiva	0	0	0	0	0
Debiti verso Stato per ricerca per restituzione finanziamenti enti	0	0	0	0	0
Altri debiti verso Stato	0	0	0	0	0
Debiti verso Regione o Provincia autonoma	46	0	0	0	0,0
Debiti verso Regione per finanziamenti	0	0	0	0	0
Debiti verso Regione per mobilità passiva intraregione	0	0	0	0	0
Debiti verso Regione per mobilità passiva extraregione	0	0	0	0	0
Altri debiti verso Regione	46	0	0	0	0,0
Debiti verso Comuni	7	0	0	-3	-30,0
Debiti verso Azienda sanitarie pubbliche	323	0	0	-100	-23,6
Debiti verso Asl - Usl della Regione	0	0	0	0	0
di cui Debiti verso Asl -Usl della Regione	0	0	0	0	0
di cui Debiti verso Asl -Usl della mobilità passiva intraregionale	0	0	0	0	0
di cui Debiti Asl-Usl della Regione per anticipi mobilità attiva privata extraregione	0	0	0	0	0
Debiti verso AO della Regione	0	0	0	0	0
di cui Debiti verso AO della Regione	0	0	0	0	0
di cui Debiti verso AO della mobilità passiva intraregionale	0	0	0	0	0
Debiti verso IRCCS - Policlinici - Fondazioni della Regione	0	0	0	0	0
Debiti verso IRCCS - Policlinici - Fondazioni della Regione	0	0	0	0	0
Debiti verso IRCCS - Policlinici - Fondazioni della Regione per mobilità passiva intraregionale	0	0	0	0	0
Debiti verso Aziende sanitarie pubbliche fuori regione (mobilità pubblica non in compensazione)	0	0	0	0	0
Debiti verso Asl - AO della Regione per versamenti conto patrimonio netto	0	0	0	0	0
Debiti verso ARPA	0	0	0	0	0
Debiti verso fornitori	15.869	-	526	- 1.707	- 9,7
Debiti verso fornitori	15.869	0	526	- 1.707	-9,7
Debiti verso erogatori sanitari privati per mobilità attiva privata extraregione	0	0	0	0	0
Debiti verso Istituto Tesoriere	0	0	0	0	0
Debiti tributari	6.773	0	0	910	15,5
Debiti verso istituti previdenziali assistenziali e sicurezza sociale	7.625	0	0	37	0,5
Altri debiti	23.107	-	-	5.559	2,7
Debiti verso altri finanziatori	0	0	0	0	0
Debiti verso società controllate collegate, sperimentazioni gestionali	0	0	0	0	0
di cui Debiti verso società controllate collegate	0	0	0	0	0
di cui Debiti verso sperimentazioni gestionali	0	0	0	0	0
Debiti verso altri	14.218	0	0	5.339	60,1
Debiti verso dipendenti	8.889	0	0	220	2,5
Debiti verso gestioni liquidatorie	0	0	0	0	0
Altri debiti diversi	0	0	0	0	0,0
di cui debiti al 31/12/2005	0	0	0	0	0

Tab. 36 - Dettaglio dei debiti per anno di formazione

Debiti	DEBITI PER ANNO DI FORMAZIONE				
	Debiti al 31/12/2010 e prec	Debiti al 31/12/2011	Debiti al 31/12/2012	Debiti al 31/12/13	Debiti al 31/12/2014 valore iniziale
Debiti per mutui passivi	0	0	0	0	0
Debiti verso Stato, Regione o provincia autonoma	0	0	0	0	0
Debiti verso Stato	0	0	0	0	0
Debiti verso Stato per mobilità passiva	0	0	0	0	0
Debiti verso Stato per ricerca per restituzione finanziamenti enti	0	0	0	0	0
Altri debiti verso Stato	0	0	0	0	0
Debiti verso Regione o Provincia autonoma	0	0	0	0	0
Debiti verso Regione per finanziamenti	0	0	0	0	0
Debiti verso Regione per mobilità passiva intraregione	0	0	0	0	0
Debiti verso Regione per mobilità passiva extraregione	0	0	0	0	0
Altri debiti verso Regione	0	0	0	0	0
Debiti verso Comuni	0	0	0	0	0
Debiti verso Azienda sanitarie pubbliche	0	0	0	0	0
Debiti verso Asl - Usl della Regione	0	0	0	0	0
di cui Debiti verso Asl -Usl della Regione	0	0	0	0	0
di cui Debiti verso Asl -Usl della mobilità passiva intraregionale	0	0	0	0	0
di cui Debiti Asl-Usl della Regione per anticipi mobilità attiva privata extraregione	0	0	0	0	0
Debiti verso AO della Regione	0	0	0	0	0
di cui Debiti verso AO della mobilità passiva intraregionale	0	0	0	0	0
Debiti verso IRCCS - Policlinici - Fondazioni della Regione	0	0	0	0	0
Debiti verso IRCCS - Policlinici - Fondazioni della Regione	0	0	0	0	0
Debiti verso IRCCS - Policlinici - Fondazioni della Regione per mobilità passiva intraregionale	0	0	0	0	0
Debiti verso Aziende sanitarie pubbliche fuori regione (mobilità pubblica non in compensazione)	0	0	0	0	0
Debiti verso Asl - AO della Regione per versamenti conto patrimonio netto	0	0	0	0	0
Debiti verso ARPA	0	0	0	0	0
Debiti verso fornitori	351	185	292	110	119
Debiti verso fornitori	351	185	292	110	119
Debiti verso erogatori sanitari privati per mobilità attiva privata extraregione	0	0	0	0	0
Debiti verso Istituto Tesoriere	0	0	0	0	0
Debiti tributari					
Debiti verso istituti previdenziali assistenziali e sicurezza sociale					
Altri debiti	-	-	-	-	-
Debiti verso altri finanziatori	0	0	0	0	0
Debiti verso società controllate collegate, sperimentazioni gestionali	0	0	0	0	0
di cui Debiti verso società controllate collegate	0	0	0	0	0
di cui Debiti verso sperimentazioni gestionali	0	0	0	0	0
Debiti verso altri	0	0	0	0	0
Debiti verso dipendenti	0	0	0	0	0
Debiti verso gestioni liquidatorie	0	0	0	0	0
Altri debiti diversi	0	0	0	0	0
di cui debiti al 31/12/2005	0	0	0	0	0

Tab. 37 - Dettaglio dei debiti per scadenza

Debiti	DEBITI PER SCADENZA		
	Di cui entro 12 mesi	Di cui oltre 12 mesi	di cui oltre 5 anni
Debiti per mutui passivi	0	0	0
Debiti verso Stato, Regione o provincia autonoma	0	0	0
<i>Debiti verso Stato</i>	0	0	0
<i>Debiti verso Stato per mobilità passiva</i>	0	0	0
<i>Debiti verso Stato per ricerca per restituzione finanziamenti enti</i>	0	0	0
<i>Altri debiti verso Stato</i>	0	0	0
Debiti verso Regione o Provincia autonoma	46	0	0
Debiti verso Regione per finanziamenti	0	0	0
Debiti verso Regione per mobilità passiva intraregione	0	0	0
Debiti verso Regione per mobilità passiva extraregione	0	0	0
Altri debiti verso Regione	46	0	0
Debiti verso Comuni	7	0	0
Debiti verso Azienda sanitarie pubbliche	323	0	0
<i>Debiti verso Asl - Usl della Regione</i>	0	0	0
di cui Debiti verso Asl -Usl della Regione	0	0	0
di cui Debiti verso Asl -Usl della mobilità passiva intraregionale	0	0	0
di cui Debiti Asl-Usl della Regione per anticipi mobilità attiva privata extraregione	0	0	0
Debiti verso AO della Regione	0	0	0
di cui Debiti verso AO della Regione	0	0	0
di cui Debiti verso AO della mobilità passiva intraregionale	0	0	0
Debiti verso IRCCS - Policlinici - Fondazioni della Regione	0	0	0
Debiti verso IRCCS - Policlinici - Fondazioni della Regione	0	0	0
Debiti verso IRCCS - Policlinici - Fondazioni della Regione per mobilità passiva intraregionale	0	0	0
Debiti verso Aziende sanitarie pubbliche fuori regione (mobilità pubblica non in compensazione)	0	0	0
Debiti verso Asl - AO della Regione per versamenti conto patrimonio netto	0	0	0
Debiti verso ARPA	0	0	0
Debiti verso fornitori	15.869	-	-
Debiti verso fornitori	15.869	0	-
Debiti verso erogatori sanitari privati per mobilità attiva privata extraregione	0	0	0
Debiti verso Istituto Tesoriere	0	0	0
Debiti tributari			
Debiti verso istituti previdenziali assistenziali e sicurezza sociale			
Altri debiti	17.547	-	-
Debiti verso altri finanziatori	0	0	0
Debiti verso società controllate collegate, sperimentazioni gestionali	0	0	0
di cui Debiti verso società controllate collegate	0	0	0
di cui Debiti verso sperimentazioni gestionali	0	0	0
Debiti verso altri	14.218	0	0
Debiti verso dipendenti	8.889		
Debiti verso gestioni liquidatorie	0	0	0
Altri debiti diversi	0	0	0
di cui debiti al 31/12/2005	0	0	0

Tab. 38 - Dettaglio mutui

DETTAGLIO MUTUI								

Tab. 39 - Dettaglio debiti intraregionali per mobilità (in compensazione e non) e per altre prestazioni

DETTAGLIO DEBITI INTRAREGIONALI PER SINGOLA AZIENDA	Mobilità in compensazione	Mobilità non in compensazione	Altre prestazioni
.....			
.....			
.....			
.....			

DB01 - Transazioni

DB01 - NO	I debiti verso fornitori non sono sottoposti a procedure di transazioni regionali
------------------	---

Altre informazioni relative a debiti

Informazione	Caso presente in azienda?	Se sì, illustrare
DB02 - Altro. Esistono altre informazioni che si ritiene necessario fornire per soddisfare la regola generale secondo cui “Se le informazioni richieste da specifiche disposizioni di legge non sono sufficienti a dare una rappresentazione veritiera e corretta, si devono fornire le informazioni complementari necessarie allo scopo” (art 2423 cc)?	SI	Il dato relativo all’anno 2011 indicato nel dettaglio relativo alla stratificazione del debito presenta un valore non congruente rispetto all’anno precedente causa errore materiale di natura compilativa

15. Ratei e risconti passivi

Tab. 40 – Ratei passivi – Dettaglio a livello di costo – ricavo (codice CE)

Ratei passivi	importo	di cui oltre 12 mesi
Dettaglio a livello di codici di costi-ricchi CE		
110302 Software sviluppi software e licenze	255	
110401 Spese incrementative beni di terzi valore originale		
1120211 Valore originale fabbricati indisponibili		
1120214 Immobilizzazioni in corso e accanti fabbricati indisponibili	50	
1120411 Valore originale attrezzature sanitarie indisponibili	44	
1120511 Valore originale mobili e arredi indisponibili	30	
1120711 Valore originale altri beni indisponibili	2	
1120811 Valore originale attrezzature informatiche	2	
3100104 Vaccini	25	
3100114 Prodotti farmaceutici per uso veterinario	1	
3100115 Materiale chirurgico uso veterinario	4	
3100120 Medicinali con AIC ad eccezione di vaccini ed emoder di prod reg	708	
3100121 Medicinali senza AIC	18	
3100122 Emoderivati di produzione regionale	54	
3100124 Prodotti chimici	7	
3100125 Dispositivi medici	645	
3100126 Dispositivi medici impiantabili attivi	149	
3100127 Dispositivi medici diagnostici in vitro	104	
3100128 Altri beni e prodotti sanitari	88	
3100116 Prodotti dietetici	15	
3100132 Materiale di guardaroba pulizia e convivenza in genere	16	
3100135 Combustibili carburanti e lubrificanti uso riscaldamento e cucine	21	
3100136 Carburanti e lubrificanti ad uso trasporto	22	
3100137 Supporti meccanografici	11	
3100139 Beni non sanitari non ammortizzabili	1	
3100140 Cancelleria e stampati	15	
3100201 Manutenzione ordinaria in appalto immobili e loro pertinenze	199	
3100203 Manutenzione ordinaria appalto attrezzature tecnico scientifico sanitarie	447	
3100203 Manutenzione ordinaria appalto attrezzature informatiche		
3100204 Manutenzione ordinaria in appalto automezzi sanitari e non	14	
3100205 Manut. ord.in appalto ai mobili e macch. tec. Econ	53	
3100206 Man ordinaria appalto attr. Informatiche	552	
3100250 Materiale per manutenzione immobili	15	
3100255 Materiale per manut. di attrezzature sanitarie	2	
3100305 Prestazioni di prevenzione da ARPA - Istituto zooprofilattico	365	
3100313 Prestazioni cliniche per attività ospedaliere da Asl e Aso	131	
3100314 Prestazioni di laboratorio per attività ospedaliere da Asl e Aso	1	
3100315 Prestazioni di diagnostica immagini per attività ospedaliere da Asl Aso	60	
3100316 Prestazioni cliniche da Asl - Aso	12	
3100417 Prestazioni di laboratorio da Asl - Aso	133	
3100404 Assistenza farmaceutica da farmacie convenzionate	3	
3100407 Assistenza diagnostica strumentale	25	
3100409 Assistenza riabilitativa	57	
310041101 Assistenza protesica diretta	145	
310041102 Assistenza protesica indiretta	16	
310041201 Tossicodipendenti e alcool dipendenti - aids	11	
310041203 Disabili psichiatrici	55	
310041301 Tossicodipendenti e alcool dipendenti - aids	118	
310041302 Disabili fisici	171	
310041303 Disabili psichiatrici	227	
310041306 Tossicodipendenti/Alcooldipendenti/AIDS da soggetti extraregione	28	
310041307 Disabili fisici da soggetti extraregione	24	
310041309 Disabili psichiatrici da soggetti extraregione	114	
3100414 Altra assistenza integrativa	87	
3100416 Altra assistenza integrativa trasporto infermi	63	
3100417 118 emergenza sanitaria	2	
3100419 Assistenza termale	40	
3100419 Assistenza specialistica case di cura accreditate	4	
3100422 Acquisti di prestazioni di distribuzione farmaci e file F	48	
3100424 Rimborsi agli assistiti assistenza sanitaria	57	
3100428 Rimborso agli assistiti ricoveri all'estero	160	
3100429 Contributi associazioni di volontariato	149	
3100431 Servizi presso terzi educazione sanitaria e ricerca scientifica	10	
3100450 Pubblicità su quotidiani e periodici	1	
3100451 Altri servizi sanitari da privati non classificati	120	
3100454 Personale religioso convenzionato	3	
3100457 Servizi presso terzi formazione personale dipendente	12	
3100458 Servizi presso terzi per formazione di terzi		
3100462 Altre collaborazioni e prestazioni di lavoro - area sanitaria - personale medico veterinario		
3100463 Ass. inferm., diagn. riab. (da appalti e convenzioni)	83	
3100465 Lavoro interinale -area sanitaria	597	
3100468 Consulenze non sanitarie da privato - area tecnica	1	
3100495 Progetto Interreg Resamont 2		
3100495 Costi per attività finanziate oltre LEA	101	
3100501 Fitti reali	88	
3100507 Canoni di noleggio per attrezzature sanitarie	1436	
3100508 Canoni di noleggio per attrezzature tecnico economiche	26	
3101005 Indennità e rimborsi spese altri organi collegiali	5	
3101011 Spese postali e valori bollati	7	
3101012 Spese legali	13	
3101014 Altri servizi generali	69	
3101016 Spese liti arbitraggi risarcimenti		
3101017 Altre somme non attribuibili	1	
3101018 Imposte tasse e tributi a carico azienda	13	
3101027 Rimborso spese accessorie su locazioni e comodati beni immobili	253	
3101040 Trasferimenti a istituti zooprofilattivi DL 194/2008	2	
3101041 Trasferimento Regione DL 194/2008	1	
3101042 Trasferimento tesoreria provinciale dello Stato DL 194/2008	2	
3101043 Trasferimenti laboratori nazionali DL 194/2008	1	
3101101 Servizi elaborazione dati	67	
3101102 Servizi di lavanderia	235	
3101103 Servizi di pulizia	227	
3101108 Servizi smaltimento rifiuti	66	
3101109 Servizi di vigilanza	22	
3101110 Servizi trasporti non sanitari	8	
3101111 Altri servizi tecnico economici in appalto	51	
3101112 Prestazioni di lavoro interinale di natura tecnico amministrativa	1023	
3101113 Servizi mensa degenti	308	
3101114 Servizi mensa dipendenti	123	
3101701 Energia elettrica	56	
3101702 Telefono	4	
3101703 Acqua	240	
3250406 Poste correttive e compensative entrate	3	
3250427 Sopravvenienze passive v/terzi relative all'acquisto prestaz. sanitarie da operatori accreditati		
3250428 Sopravvenienze passive v/terzi relative all'acquisto di beni e servizi	208	

Ratei passivi	Importo	di cui oltre 12 mesi
Dettaglio a livello di codici di ricavi CE		
4500240 Ricavi per prestazioni sanitarie intramoenia ospedaliera		5
4500304 Concorsi rimborsi e recuperi da altri soggetti		11

Tab. 41 - Risconti passivi - Dettaglio a livello di ricavo (codice CE)

Risconti passivi	Importo	di cui oltre 12 mesi
Dettaglio a livello di codici di ricavi CE		
4500103 Trasferimenti correnti da Regione (destinazione vincolata)		477
4500109 Trasferimenti correnti da altri enti settore pubblico		9
4500110 Contributi in conto esercizio da imprese		4
4500227 Proventi servizi ad imprese private extraregionali		38
4500237 Proventi prestazioni sanitarie a privati paganti extraregionale		114
4500239 Introiti derivanti da sponsorizzazione		28
4500306 Altri concorso recuperi per attività tipiche		1
4700310 Donazione da privati		55
4500112 Contributi e trasferimenti correnti da ist. sociali no fini lucro		172
4500230 Proventi e servizi non sanitari a privati paganti		143
4500231 Proventi attività libero professionali personale dipendente		

Altre informazioni relative a ratei e risconti passivi.

Informazione	Caso presente in azienda?	Se sì, illustrare
RP01 - Altro. Esistono altre informazioni che si ritiene necessario fornire per soddisfare la regola generale secondo cui "Se le informazioni richieste da specifiche disposizioni di legge non sono sufficienti a dare una rappresentazione veritiera e corretta, si devono fornire le informazioni complementari necessarie allo scopo" (art 2423 cc)?	NO	

8. Conti d'ordine

Tab. 42 – Dettagli e movimentazioni dei conti d'ordine

CODICE MOD. SP	CONTI D'ORDINE	Valore iniziale	Incrementi	Decrementi	Valore finale
PFA000	F.1) CANONI DI LEASING ANCORA DA PAGARE	-	22	-	22
PFA010	F.2) DEPOSITI CAUZIONALI	-	-	-	-
PFA020	F.3) BENI IN COMODATO	-	-	-	-
PFA030	F.4) ALTRI CONTI D'ORDINE	-	8.100	-	8.100
	<i>Canoni di leasing a scadere</i>	-	-	-	-
	<i>Depositi cauzionali</i>	-	-	-	-
	<i>Beni di terzi presso l'Azienda</i>	-	-	-	-
	<i>Garanzie prestate (fideiussioni, avalli, altre garanzie personali e reali)</i>	-	-	-	-
	<i>Garanzie ricevute (fideiussioni, avalli, altre garanzie personali e reali)</i>	-	8.100	-	8.100
	<i>Beni in contenzioso</i>	-	-	-	-
	<i>Altri impegni assunti</i>	-	-	-	-
	...	-	-	-	-

Altre informazioni relative a conti d'ordine.

Informazione	Caso presente in azienda?	Se sì, illustrare
CO01. Sono state attivate operazioni di project finance?	NO	
CO02. Esistono beni dell'Azienda presso terzi (in deposito, in pegno o in comodato)?	NO	
CO03 - Altro. Esistono altre informazioni che si ritiene necessario fornire per soddisfare la regola generale secondo cui "Se le informazioni richieste da specifiche disposizioni di legge non sono sufficienti a dare una rappresentazione veritiera e corretta, si devono fornire le informazioni complementari necessarie allo scopo" (art 2423 cc)?	SI	I conti d'ordine rilevati e contabilizzati sono esclusivamente riferiti, per l'anno 2015, ai canoni di leasing ancora da pagare nonché alle garanzie ricevute con riferimento ai contratti di appalto per lavori, forniture e somministrazione di servizi.

17. Contributi in conto esercizio

Tab. 43 - Dettagli contributi in conto esercizio

CODICE MOD. CE	CONTRIBUTI IN C/ESERCIZIO	Quota capitaria	Funzioni	Altro	Note
AA0030	Contributi da Regione o Prov. Aut. per quota F.S. regionale indistinto	1.896	finanziamento per erogazione dei livelli essenziali di assistenza		Fonte dati Deliberazione Giunta Regionale n. 240/2015
AA0080	Contributi da Regione o Prov. Aut. (extra fondo) - Risorse aggiuntive da bilancio regionale a titolo di copertura <u>LEA</u>				
AA0090	Contributi da Regione o Prov. Aut. (extra fondo) - Risorse aggiuntive da bilancio regionale a titolo di copertura <u>extra LEA</u>		finanziamento LEA aggiuntivi regionali		La DGR 240/2015 non evidenzia quota capitaria per soli LEA Regionali

Tab. 44 – Informativa contributi in conto esercizio

CODICE MOD. CE	DETTAGLIO CONTRIBUTI IN C/ESERCIZIO	Atto	Data	Oggetto	Importo assegnato	Importo utilizzato	Codice conto
AA0020	DA REGIONE O P.A. PER QUOTA F.S. REGIONALE:				248.408	248.408	
AA0030	Quota F.S. regionale - indistinto	Deliberazioni di Giunta Regionale n. 240	20-feb-15	Disposizioni all'Azienda Usi della Valle d'Aosta ai fini della definizione del contratto di programma e della successiva adozione del bilancio di previsione per il 2015 e per il triennio 2015-2017	242.941	242.941	4500101
AA0040	Quota F.S. regionale - vincolato:						
	Mobilità sanitaria 2014	Deliberazioni di Giunta Regionale n. 240	20-feb-15	Disposizioni all'Azienda Usi della Valle d'Aosta ai fini della definizione del contratto di programma e della successiva adozione del bilancio di previsione per il 2015 e per il triennio 2015-2017	5.467	5.467	4500601
	Progetto						
AA0050	EXTRA FONDO:				5.665	6.690	
AA0070	Contributi da Regione o Prov. Aut. (extra fondo) vincolati:					1.014	
	Finanziamenti vincolati diversi				0	1014	4500103
	Progetto						
AA0080	Contributi da Regione o Prov. Aut. (extra fondo) - Risorse aggiuntive da bilancio regionale a titolo di copertura LEA						
AA0090	Contributi da Regione o Prov. Aut. (extra fondo) - Risorse aggiuntive da bilancio regionale a titolo di copertura extra LEA	Deliberazioni di Giunta Regionale n. 240	20-feb-15	Disposizioni all'Azienda Usi della Valle d'Aosta ai fini della definizione del contratto di programma e della successiva adozione del bilancio di previsione per il 2015 e per il triennio 2015-2017	1.119		4500102
AA0100	Contributi da Regione o Prov. Aut. (extra fondo) - Altro	Deliberazioni di Giunta Regionale n. 240	20-feb-15	Disposizioni all'Azienda Usi della Valle d'Aosta ai fini della definizione del contratto di programma e della successiva adozione del bilancio di previsione per il 2015 e per il triennio 2015-2017	4.546		4500105
AA0120	Contributi da Aziende sanitarie pubbliche della Regione o Prov. Aut. (extra fondo) vincolati:						
	Progetto 1						
	Progetto						
AA0130	Contributi da Aziende sanitarie pubbliche (extra fondo) altro:						
						
AA0150	Contributi da altri soggetti pubblici (extra fondo) vincolati:						
	Progetto 1						
	Progetto						
AA0160	Contributi da altri soggetti pubblici (extra fondo) L.240/92:						
AA0170	Contributi da altri soggetti pubblici (extra fondo) altro:				0	11	4500109
						
						
	PER RICERCA:						
AA0190	Contributi da Ministero della Salute per ricerca corrente:						
						
AA0200	Contributi da Ministero della Salute per ricerca finalizzata:						
	Progetto						
	Progetto ...						
AA0210	Contributi da Regione ed altri soggetti pubblici per ricerca:						
						
						
AA0220	Contributi da privati per ricerca:						
						
						
AA0230	CONTRIBUTI DA PRIVATI:				0	159	
			Trattasi di contributi derivanti da soggetti privati diversi	0	159	4500110 - 4500112
						
	TOTALE CONTRIBUTI IN C/ESERCIZIO				254.073	255.257	

Tab. 45 - Dettaglio rettifica contributi in conto esercizio per destinazione ad investimenti

CODEE MOD. CE	DETTAGLIO RETIUTA CONTIBI PER DESTINAZIONE AD IVI			
AA0020	Contributi in c/esercizio da Regione o P.A. per qt			
AA0050	Contributi in c/esercizio da Regione o P.A. extra			
AA0110	Contributi in c/esercizio da aziende sanitarie pub			
AA0180	Contributi in c/esercizio per ricerca			
AA0230	Contributi in c/esercizio da privati			
	Totale			

Altre informazioni relative a contributi in conto esercizio.

Informazione	Caso presente in azienda?	pre in	Se sì, illustrare
CT01. Sono state rilevate significative variazioni rispetto all'esercizio precedente?	NO		

18. Proventi e ricavi diversi

Tab. 46 – Dettaglio ricavi per prestazioni sanitarie in mobilità

CODICE MOD.CE	DETTAGLIO RICAVI PER PRESTAZIONI SANITARIE IN MOBILITA'	Azienda ...	Azienda ...	Azienda ...	Azienda ...	Azienda ...	Azienda ...	DATO COMPLESSIVO	TOTALE
RICAVI DA MOBILITA' SANITARIA INFRAREGIONALE (A)									
AA0350	Prestazioni di ricovero								
AA0360	Prestazioni di specialistica ambulatoriale								
AA0370	Prestazioni di psichiatria residenziale e semiresidenziale								
AA0380	Prestazioni di F&E F								
AA0390	Prestazioni servizi IMG, PLS, Contn. assistenziale								
AA0400	Prestazioni servizi farmaceutica convenzionata								
AA0410	Prestazioni termali								
AA0420	Prestazioni trasporto ambulanze ed elisoccorso								
AA0430	Altre prestazioni sanitarie e socio-sanitarie								
RICAVI DA MOBILITA' SANITARIA EXTRAREGIONALE (B)								15.177	15.177
AA0460	Prestazioni di ricovero							11.660	11.660
AA0470	Prestazioni di specialistica ambulatoriale							1.258	1.258
AA0480	Prestazioni di psichiatria residenziale e semiresidenziale							0	-
AA0490	Prestazioni di F&E F							83	83
AA0500	Prestazioni servizi IMG, PLS, Contn. assistenziale							47	47
AA0510	Prestazioni servizi farmaceutica convenzionata							199	199
AA0520	Prestazioni termali							32	32
AA0530	Prestazioni trasporto ambulanze ed elisoccorso							1.692	1.692
AA0540	Altre prestazioni sanitarie e socio-sanitarie							0	-
AA0550	Ricavi per cessione di emocomponenti e cellule staminali							206	206
AA0560	Ricavi per differenziale tariffe TUC							0	-
TOTALE RICAVI DA MOBILITA' (A+B)								15.177	15.177
RICAVI PER PRESTAZIONI OGGETTO DI FATTURAZIONE DIRETTA INFRAREGIONALE (C)								0	0
RICAVI PER PREST. OGGETTO DI FATTUR. DIRETTA EXTRAREGIONALE (D)									0
TOTALE RICAVI PER PREST. OGGETTO DI FATTURAZ. DIRETTA (C+D)								-	-
TOTALE RICAVI AZIENDE REGIONE (A+C)								0	0
TOTALE RICAVI AZIENDE EXTRA REGIONE (B+D)								15.177	15.177
TOTALE RICAVI AZIENDE SANITARIE PUBBLICHE (A+B+C+D)								15.177	15.177

Tab. 47 - Dettaglio ricavi e costi per prestazioni sanitarie erogate in regime di intramoenia

CODICE MOD. CE	PRESTAZIONI SANITARIE EROGATE IN REGIME DI INTRAMOENIA	Valore CE 2015
AA0680	Ricavi per prestazioni sanitarie intramoenia - Area ospedaliera	392
AA0690	Ricavi per prestazioni sanitarie intramoenia - Area specialistica	1840
AA0700	Ricavi per prestazioni sanitarie intramoenia - Area sanità pubblica	2
AA0710	Ricavi per prestazioni sanitarie intramoenia - Consulenze (ex art. 55 c.1 lett. c), d) ed ex art. 57-58)	416
AA0720	Ricavi per prestazioni sanitarie intramoenia - Consulenze (ex art. 55 c.1 lett. c), d) ed ex art. 57-58) (Aziende sanitarie pubbliche della Regione)	0
AA0730	Ricavi per prestazioni sanitarie intramoenia - Altro	138
AA0740	Ricavi per prestazioni sanitarie intramoenia - Altro (Aziende sanitarie pubbliche della Regione)	0
	TOTALE RICAVI INTRAMOENIA	2788
BA1210	Compartecipazione al personale per att. libero professionale intramoenia - Area ospedaliera	266
BA1220	Compartecipazione al personale per att. libero professionale intramoenia- Area specialistica	1688
BA1230	Compartecipazione al personale per att. libero professionale intramoenia - Area sanità pubblica	2
BA1240	Compartecipazione al personale per att. libero professionale intramoenia - Consulenze (ex art. 55 c.1 lett. c), d) ed ex Art. 57-58)	310
BA1260	Compartecipazione al personale per att. libero professionale intramoenia - Altro	101
BA1270	Compartecipazione al personale per att. libero professionale intramoenia- Altro (Aziende sanitarie pubbliche della Regione)	0
	TOTALE QUOTE RETROCESSE AL PERSONALE (ESCLUSO IRAP)	2367
	Indennità di esclusività medica per attività di libera professione	278
	IRAP relativa ad attività di libera professione (intramoenia)	213
	Costi diretti aziendali	339
	Costi generali aziendali	24
	Fondo di perequazione	
	TOTALE ALTRI COSTI INTRAMOENIA	854

Si evidenzia che la deliberazione di Giunta Regionale n. 240 in data 20 febbraio 2015 recante "Approvazione di indicazioni all'Azienda Usl della Valle d'Aosta ai fini della definizione dell'accordo di programma e della successiva adozione del bilancio di previsione per il 2015 e per il triennio 2015/2017" ha previsto un obiettivo specifico in materia di libera professione (obiettivo 8) denominato "Disporre di modalità contabili idonee a certificare i costi e i ricavi dell'attività libero professionale intramuraria" il cui indicatore consiste nel determinare, costi e ricavi riferiti all'attività libero professionale intramuraria dell'anno 2014. Nel corso dell'anno l'Azienda ha altresì attivato un sistema di monitoraggio, tramite contabilità analitica, che costituisce, di fatto, contabilità separata della libera professione intramuraria, in tal modo superando un rilievo più volte posto dagli organi di controllo rispetto alle modalità di contabilizzazione dell'istituto. Proprio in ragione del venire in essere di un modello di contabilità separata, l'Azienda ha adottato nuovi criteri di determinazione dei costi generali e dei costi diretti aziendali che non possono essere comparati con quelli relativi all'anno precedente. Per questa ragione si ritiene non opportuno proporre l'analoga tabella relativa al 2014, mentre per l'anno prossimo sarà possibile operare il consueto confronto tra annualità omogenee. Si reputa tuttavia necessario illustrare brevemente le modalità di calcolo dei costi diretti e dei costi generali.

Per il calcolo dei costi diretti si è fatto riferimento al D.M. 15 aprile 1994: "Determinazione dei criteri generali per la fissazione delle tariffe delle prestazioni di assistenza specialistica, riabilitativa ed ospedaliera", di cui all'art. 3.

Le componenti di costo da considerare per il calcolo del costo standard di produzione della prestazione sono i seguenti costi diretti:

- a) il costo del personale direttamente impiegato;
- b) il costo dei materiali consumati;
- c) il costo delle apparecchiature utilizzate (manutenzione, ammortamento), (non proporzionato ad un tasso di utilizzo predeterminato a livello regionale);
- d) i costi generali dell'unità produttiva della prestazione, ossia il costo dei fattori di produzione attribuiti alla unità produttiva ma non direttamente utilizzati nella produzione della singola prestazione.

Costi generali: al fine di tenere conto dei costi di funzionamento generale della struttura di appartenenza dell'unità produttiva della prestazione, per la determinazione delle tariffe il costo standard di produzione per prestazione viene incrementato di una quota percentuale corrispondente al valore medio rilevato del rapporto tra tali costi generali aziendali e il complesso dei costi di cui al comma precedente. Questa quota è stata calcolata su base storica del 20%. Una volta calcolata la quota dei costi generali così come indicata nel decreto, sull'importo risultante è stata applicata un'ulteriore percentuale, pari al rapporto tra fatturato della Libera professione intra-moenia e fatturato teorico totale delle prestazioni specialistiche, per cui il costo attribuito risulta essere il 3,85% del 20% (per un importo di 24 migliaia di euro).

Tab. 48 - Dettaglio rimborsi da aziende sanitarie pubbliche della Regione per acquisti di beni

DETTAGLIO RIMBORSI DA AZIENDE SANITARIE PUBBLICHE DELLA REGIONE PER ACQUISTI DI BENI							
Prodotti farmaceutici ed emoderivati							
Medicinali con AIC, ad eccezione di vaccini ed emoderivati di produzione regionale							
Medicinali senza AIC							
Emoderivati di produzione regionale							
Strumenti ed apparecchiature							
Dispositivi medici							
Dispositivi medici impiantabili attivi							
Dispositivi medici diagnostici in vitro (IVD)							
Prodotti biotecnologici							
Materiali per le analisi di laboratorio							
Prodotti chimici							
Materiali con dati merceologici							
Altri beni con dati merceologici							

Altre informazioni relative a proventi e ricavi diversi.

Informazione	Caso presente in azienda?	Se sì, illustrare
PR01. Sono state rilevate significative	NO	

variazioni rispetto all'esercizio precedente?			
---	--	--	--

19. Acquisti di beni

Tab. 49 - Dettaglio acquisti di beni da aziende sanitarie pubbliche della Regione

CODICE MOD. CE	DETTAGLIO ACQUISTI BENI DA AZIENDE SANITARIE PUBBLICHE DELLA REGIONE									
BA0000	Prodotti farmaceutici ed emoderivati									
BA0040	Medicinali con AIC, ad eccezione di vaccini ed emoderivati di produzione regionale									
BA0050	Medicinali senza AIC									
BA0060	Emoderivati di produzione regionale									
BA0070	Sangue ed emocomponenti									
BA0210	Immunosieri medici									
BA0220	Dispositivi medici									
BA0230	Dispositivi medici impiantabili attivi									
BA0240	Dispositivi medico diagnostici in vitro (VDI)									
BA0250	Prodotti dietetici									
BA0260	Materie per le analisi di laboratorio									
BA0270	Prodotti chimici									
BA0280	Materie e prodotti per uso sterilizzato									
BA0290	Altri beni e prodotti sanitari									

AB01 - Acquisti di beni

AB01 - NO	Ciascuna tipologia di bene, compreso nelle voci relative agli acquisti di beni sanitari e non sanitari, è monitorata attraverso il sistema gestionale del magazzino, che rileva ogni tipologia di movimento, in entrata e in uscita.
------------------	--

Altre informazioni relative agli acquisti di beni

Informazione	Caso presente in azienda?	Se sì, illustrare
AB02. Sono stati rilevati costi per acquisto di beni da altre Aziende Sanitarie della Regione? Se sì, di quali tipologie di beni si tratta?	NO	
AB03. Sono state rilevate significative variazioni rispetto all'esercizio precedente?	NO	

9. Acquisti di servizi

Tab. 50 - Dettaglio acquisti di servizi sanitari in mobilità

CODICE MOD. CE	DETTAGLIO ACQUISTI DI SERVIZI SANITARI IN MOBILITA'	Azienda ...	Azienda ...	Azienda ...	Azienda ...	Azienda ...	Azienda ...	Data complessiva	TOTALE
	COSTI DA MOBILITA' SANITARIA INFRAREGIONALE (A)								
BA0470	Acquisti servizi sanitari per medicina di base								
BA0510	Acquisti servizi sanitari per farmaceutica								
BA0540	Acquisti servizi sanitari per assistenza specialistica ambulatoriale								
BA0650	Acquisti servizi sanitari per assistenza riabilitativa								
BA0710	Acquisti servizi sanitari per assistenza integrativa								
BA0760	Acquisti servizi sanitari per assistenza protesica								
BA0810	Acquisti servizi sanitari per assistenza ospedaliera								
BA0910	Acquisto prestazioni di psichiatria residenziale e semiresidenziale								
BA0970	Acquisto prestazioni di distribuzione farmaci File F								
BA1040	Acquisto prestazioni termali in convenzione								
BA1100	Acquisto prestazioni trasporto sanitario								
BA1150	Acquisto prestazioni Socio-Sanitarie a rievianza sanitaria								
	COSTI DA MOBILITA' SANITARIA EXTRAREGIONALE (B)								
BA0050	Acquili da pubblico (aziende sanitarie pubbliche extraregione) beni sanitari							179	179
BA0480	Acquisti servizi sanitari per medicina di base							107	107
BA0520	Acquisti servizi sanitari per farmaceutica							247	247
BA0560	Acquisti servizi sanitari per assistenza specialistica ambulatoriale							2.771	2.771
BA0730	Acquisti servizi sanitari per assistenza integrativa							-	-
BA0780	Acquisti servizi sanitari per assistenza protesica							-	-
BA0830	Acquisti servizi sanitari per assistenza ospedaliera							15.819	15.819
BA0960	Acquisto prestazioni di distribuzione farmaci e File F							1.247	1.247
BA1060	Acquisto prestazioni termali in convenzione							170	170
BA1120	Acquisto prestazioni trasporto sanitario							104	104
	TOTALE COSTI DA MOBILITA' (A+B)							20.644	20.644
	COSTI PER PRESTAZIONI OGGETTO DI FATTURAZIONE DIRETTA INFRAREGIONALE (C)							0	0
	COSTI PER PREST. OGGETTO DI FATTUR. DIRETTA EXTRAREGIONALE (D)							0	0
	TOTALE COSTI PER PREST. OGGETTO DI FATTURAZ. DIRETTA (C+D)							0	0
	TOTALE COSTI AZIENDE REGIONE (A+C)							0	0
	TOTALE COSTI AZIENDE EXTRA REGIONE (B+D)							20.644	20.644
	TOTALE COSTI AZIENDE SANITARIE PUBBLICHE (A+B+C+D)							20.644	20.644

Tab. 51 – Dettaglio acquisti sanitari I parte

CODICE MOD. CE	DETTAGLIO ACQUISTI DI SERVIZI SANITARI	Valore CE 2015	Valore CE 2014	Variazioni importo	Variazioni %	
	ACQUISTI DI SERVIZI SANITARI - MEDICINA DI BASE	16.166	16.188	-	22	-0,1
BA0420	- da convenzione	16.166	16.188	-	22	-0,1
BA0430	Costi per assistenza MMG	9.259	9.355	-	96	-1,0
BA0440	Costi per assistenza PLS	1.970	2.039	-	69	-3,4
BA0450	Costi per assistenza Continuità assistenziale	2.090	2.040	40	2,0	
BA0460	Altro (medicina dei servizi, psicologi, medici 118, ecc)	2.750	2.645	105	4,0	
BA0470	- da pubblico (Aziende sanitarie pubbliche della Regione) - Mobilità intraregionale	0	0	-	-	-
BA0480	- da pubblico (Aziende sanitarie pubbliche Extraregione) - Mobilità extraregionale	107	109	-	2	-
	ACQUISTI DI SERVIZI SANITARI - FARMACEUTICA	17.867	18.424	-	557	-3,0
BA0500	- da convenzione	17.620	18.172	-	552	-3,0
BA0510	- da pubblico (Aziende sanitarie pubbliche della Regione)- Mobilità intraregionale	0	0	-	-	-
BA0520	- da pubblico (Extraregione)	247	252	-	5	-
	ACQUISTI DI SERVIZI SANITARI PER ASSISTENZA SPECIALISTICA AMBULATORIALE	4.149	4.443	-	294	-6,8
BA0540	- da pubblico (Aziende sanitarie pubbliche della Regione)	0	0	-	-	-
BA0550	- da pubblico (altri soggetti pubbl. della Regione)	0	0	-	-	-
BA0560	- da pubblico (Extraregione)	2.771	2.625	54	-	-
BA0570	- da privato - Medici SUMAI	949	1.080	-	131	-12,1
BA0580	- da privato	428	538	-	109	-20,3
BA0590	Servizi sanitari per assistenza specialistica da IRCCS privati e Policlinici privati	0	0	-	-	-
BA0600	Servizi sanitari per assistenza specialistica da Ospedali Classificati privati	0	0	-	-	-
BA0610	Servizi sanitari per assistenza specialistica da Case di Cura private	0	0	-	-	-
BA0620	Servizi sanitari per assistenza specialistica da altri privati	429	538	-	109	-20,3
BA0630	- da privato per cittadini non residenti - Extraregione (mobilità attiva in compensazione)	0	0	-	-	#DIV/0!
	ACQUISTI DI SERVIZI SANITARI PER ASSISTENZA RIABILITATIVA	4.812	5.150	-	338	-6,6
BA0650	- da pubblico (Aziende sanitarie pubbliche della Regione)	0	0	-	-	-
BA0660	- da pubblico (altri soggetti pubbl. della Regione)	0	0	-	-	-
BA0670	- da pubblico (Extraregione) non soggetti a compensazione	0	0	-	-	-
BA0680	- da privato (intraregionale)	4.196	4.439	-	243	-5,5
BA0690	- da privato (extraregionale)	616	711	-	95	-13,4
	ACQUISTI DI SERVIZI SANITARI PER ASSISTENZA INTEGRATIVA	2.030	2.371	-	341	-14,4
BA0710	- da pubblico (Aziende sanitarie pubbliche della Regione)	0	0	-	-	-
BA0720	- da pubblico (altri soggetti pubbl. della Regione)	0	0	-	-	-
BA0730	- da pubblico (Extraregione)	0	313	-	313	-
BA0740	- da privato	2.030	2.058	-	28	-1,4
	ACQUISTI DI SERVIZI SANITARI PER ASSISTENZA PROTESICA	1.089	1.258	-	169	-13,4
BA0760	- da pubblico (Aziende sanitarie pubbliche della Regione)	-	-	-	-	-
BA0770	- da pubblico (altri soggetti pubbl. della Regione)	-	-	-	-	-
BA0780	- da pubblico (Extraregione)	-	-	-	-	-
BA0790	- da privato	1.089	1.258	-	169	-13,4
	ACQUISTI DI SERVIZI SANITARI PER ASSISTENZA OSPEDALIERA	22.553	22.181	372	1,7	
BA0810	- da pubblico (Aziende sanitarie pubbliche della Regione)	-	-	-	-	-
BA0820	- da pubblico (altri soggetti pubbl. della Regione)	-	-	-	-	-
BA0830	- da pubblico (Extraregione)	15.819	16.120	-	301	-
BA0840	- da privato	6.734	6.061	673	11,1	
BA0850	Servizi sanitari per assistenza ospedaliera da IRCCS privati e Policlinici privati	-	-	-	-	-
BA0860	Servizi sanitari per assistenza ospedaliera da Ospedali Classificati privati	-	-	-	-	-
BA0870	Servizi sanitari per assistenza ospedaliera da Case di Cura private	6.734	6.061	673	11,1	
BA0880	Servizi sanitari per assistenza ospedaliera da altri privati	-	-	-	-	-
BA0890	- da privato per cittadini non residenti - Extraregione (mobilità attiva in compensazione)	-	-	-	-	-
	ACQUISTI PRESTAZIONI DI PSICHIATRICA RESIDENZIALE E SEMIRESIDENZIALE	4.517	4.990	-	473	-9,5
BA0910	- da pubblico (Aziende sanitarie pubbliche della Regione)	-	-	-	-	-
BA0920	- da pubblico (altri soggetti pubbl. della Regione)	-	-	-	-	-
BA0930	- da pubblico (Extraregione) - non soggette a compensazione	-	-	-	-	-
BA0940	- da privato (intraregionale)	3.352	3.570	-	218	-6,1
BA0950	- da privato (extraregionale)	1.165	1.420	-	255	-18,0
	ACQUISTI PRESTAZIONI DI DISTRIBUZIONE FARMACI FILE F	1.855	2.122	-	267	-12,6
BA0970	- da pubblico (Aziende sanitarie pubbliche della Regione) - Mobilità intraregionale	-	-	-	-	-
BA0980	- da pubblico (altri soggetti pubbl. della Regione)	-	-	-	-	-
BA0990	- da pubblico (Extraregione)	1.247	1.271	-	24	-
BA1000	- da privato (intraregionale)	608	851	-	243	-28,6
BA1010	- da privato (extraregionale)	-	-	-	-	-
BA1020	- da privato per cittadini non residenti - Extraregione (mobilità attiva in compensazione)	-	-	-	-	-
	ACQUISTI PRESTAZIONI TERMALI IN CONVENZIONE	210	228	-	18	-7,9
BA1040	- da pubblico (Aziende sanitarie pubbliche della Regione) - Mobilità intraregionale	-	-	-	-	-
BA1050	- da pubblico (altri soggetti pubbl. della Regione)	-	-	-	-	-
BA1060	- da pubblico (Extraregione)	170	173	-	3	-
BA1070	- da privato	40	55	-	15	-27,3
BA1080	- da privato per cittadini non residenti - Extraregione (mobilità attiva in compensazione)	-	-	-	-	-

Tab. 52 - Dettaglio acquisti di servizi sanitari - Il parte

CODICE MOD. CE	DETTAGLIO ACQUISTI DI SERVIZI SANITARI	Valore CE al 31/12/2015	Valore CE al 31/12/2014	Variazioni importo	Variazioni %
	ACQUISTI PRESTAZIONI DI TRASPORTO SANITARIO	870	890	-20	-2,2
BA1100	- da pubblico (Aziende sanitarie pubbliche della Regione) - Mobilità intraregionale	0	0	0	
BA1110	- da pubblico (altri soggetti pubbl. della Regione)	0	0	0	
BA1120	- da pubblico (Extraregione)	104	106	-2	
BA1130	- da privato	766	784	-18	-2,3
	ACQUISTI PRESTAZIONI SOCIO-SANITARIE A RILEVANZA SANITARIA	0	0	0	
BA1150	- da pubblico (Aziende sanitarie pubbliche della Regione) - Mobilità intraregionale	0	0	0	
BA1160	- da pubblico (altri soggetti pubblici della Regione)	0	0	0	
BA1170	- da pubblico (Extraregione) non soggette a compensazione	0	0	0	
BA1180	- da privato (intraregionale)	0	0	0	
BA1190	- da privato (extraregionale)	0	0	0	
	COMPARTICIPAZIONE AL PERSONALE PER ATT. LIBERO-PROF. (INTRAMOENIA)	2.527	2.527	0	0,0
	RIMBORSI ASSEGNI E CONTRIBUTI SANITARI	1.526	1.784	-258	-14,5
BA1290	Contributi ad associazioni di volontariato	1.076	1.262	-186	
BA1300	Rimborsi per cure all'estero	164	8	156	
BA1310	Contributi a società partecipate e/o enti dipendenti della Regione	-	-	0	
BA1320	Contributo Legge 210/92	-	-	0	
BA1330	Altri rimborsi, assegni e contributi	286	514	-228	-44,4
BA1340	Rimborsi, assegni e contributi v/Aziende sanitarie pubbliche della Regione	-	-	0	
	CONSULENZE, COLLABORAZIONI, INTERINALE, ALTRE PRESTAZIONI DI LAVORO SANITARIE E SOCIO-SANITARIE	5.344	7.536	-2192	-29,1
BA1360	Consulenze sanitarie e sociosan. da Aziende sanitarie pubbliche della Regione	0	0	0	
BA1370	Consulenze sanitarie e sociosan. da terzi - Altri soggetti pubblici	0	0	0	
BA1380	Consulenze, Collaborazioni, Interinale e altre prestazioni di lavoro sanitarie e socios. da privato	5.344	7.536	-2192	-29,1
BA1390	Consulenze sanitarie da privato - articolo 55, comma 2, CCNL 8 giugno 2000	-	-	0	
BA1400	Altre consulenze sanitarie e sociosanitarie da privato	-	-	0	
BA1410	Collaborazioni coordinate e continuative sanitarie e socios. da privato	-	-	0	
BA1420	Indennità a personale universitario - area sanitaria	-	-	0	
BA1430	Lavoro interinale - area sanitaria	3.531	4.496	-965	-21,5
BA1440	Altre collaborazioni e prestazioni di lavoro - area sanitaria	1.813	3.040	-1.227	-40,4
BA1450	Rimborso oneri stipendiali del personale sanitario in comando	0	0	0	0
BA1460	Rimborso oneri stipendiali personale sanitario in comando da Aziende sanitarie pubbliche della Regione	0	0	0	0
BA1470	Rimborso oneri stipendiali personale sanitario in comando da Regioni, soggetti pubblici e da Università	0	0	0	0
BA1480	Rimborso oneri stipendiali personale sanitario in comando da aziende di altre Regioni (Extraregione)	0	0	0	0
	ALTRI SERVIZI SANITARI E SOCIO-SANITARI A RILEVANZA SANITARIA	4.485	3.959	526	13,3
BA1500	Altri servizi sanitari e sociosanitari a rilevanza sanitaria da pubblico - Aziende sanitarie pubbliche della Regione	-	-	0	
BA1510	Altri servizi sanitari e sociosanitari a rilevanza sanitaria da pubblico - Altri soggetti pubblici della Regione	690	716	-26	-3,6
BA1520	Altri servizi sanitari e sociosanitari a rilevanza sanitaria da pubblico (Extraregione)	903	1.252	-349	-27,9
BA1530	Altri servizi sanitari da privato	2.892	1.991	901	45,3
BA1540	Costi per servizi sanitari - Mobilità internazionale passiva	-	-	0	
BA1550	COSTI PER DIFFERENZIALE TARIFFE TUC	0	0	0	
	TOTALE	14.752	16.696	-1.944	-11,6

Tab. 53 - Dettaglio acquisti di servizi sanitari da privato

dettaglio acquisiti di servizi non sanitari - da privato							
	FORNIT. N°	partita IVA/codice fiscale	tipologia di prestazione	anno competenza	importo liquidato/certificato	importo rilevato in conto di bilancio	importo note di credito rilastrate
CENTRO RIABILITATIVO A.I.S.M. VALLE D'AOSTA	2232631724	06125051009	prestazioni di riabilitazione	2015	43.320,00	43.320,00	-
CSM SRL UNIPERSONALE	32819	06125051009	assistenza farmacodipendenti per gestione casa della salute della mente	2015	355.107,33	355.107,33	-
CSM SRL UNIPERSONALE	32819	06125051009	comunità terapeutica per dca	2015	3.599,90	3.599,90	-
CSM SRL UNIPERSONALE	32819	06125051009	comunità terapeutica per psichiatria	2015	161.614,44	161.614,44	-
RIHE SYTHERAPY CENTER SNC	7086	050695075	prestazioni di riabilitazione	2015	175.083,00	175.083,00	-
ISTITUTO RADIOLOGICO VALDOSTANO SRL	3056	00085110075	prestazioni di radiodiagnostica	2015	341.566,20	341.566,20	-
ISTITUTO RADIOLOGICO VALDOSTANO SRL	3056	00085110075	prestazioni di medicina sportiva	2015	-	-	-
ISTITUTO RADIOLOGICO VALDOSTANO SRL	3056	00085110075	prestazioni di riabilitazione	2015	481.331,07	481.331,07	-
ISTITUTO RADIOLOGICO VALDOSTANO SRL	3056	00085110075	servizio infermieristico e di supporto CO strutture hospice e attività infermieristica domiciliare di cura palliative	2015	565.400,56	565.400,56	-
ISTITUTO RADIOLOGICO VALDOSTANO SRL	3056	00085110075	PRESTAZIONI AGGIUNTIVE (ESAMI DI ECOGRAFIA OSTEOARTICOLARE E DI RM)	2015	-	-	-
ISTITUTO RADIOLOGICO VALDOSTANO SRL	3056	00085110075	ESAMI DI MAMMOGRAFIA BILATERALE ED ESAMI DI ECOGRAFIA DELLA MAMMELLA BILATERALE	2015	-	-	-
TECHNOS MEDICA SRL	27292	01909910074	prestazioni di radiodiagnostica, risonanza magnetica	2015	74.874,48	74.874,48	-
TECHNOS MEDICA SRL	27292	01909910074	ESAMI DI ECOGRAFIA OSTEOARTICOLARE E DI RM MUSCOLOSCHELETRICA SENZA MEZZO DI CONTRASTO E LOMBO-SACRALI	2015	-	-	-
ISAV SPA	25449	01082450077	PRESTAZIONI RIABILITAZIONE UTENTI REGIONE, PRESTAZIONI CHIRURGIA ORTOPEDICA UTENTI REGIONE E PRESTAZIONI SANITARIE UTENTI EXTRAREGIONE	2015	6.676.114,00	6.676.114,00	-
ISAV SPA	25449	01082450077	prestazioni riabilitazione utenti regione	2015	-	-	-
ISAV SPA	25449	01082450077	prestazioni chirurgia ortopedica utenti regione	2015	-	-	-
ISAV SPA	25449	01082450077	prestazioni sanitarie utenti extraregione	2015	-	-	-
SOCIETA' COOPERATIVA AOSTA SERVIZI ARL	26714	01998870072	casa per la salute della mente	2015	-	-	-
SOCIETA' COOPERATIVA AOSTA SERVIZI ARL	26714	01998870072	comunità terapeutica per dca brusson	2015	-	-	-
SOCIETA' COOPERATIVA AOSTA SERVIZI ARL	26714	01998870072	comunità terapeutica per psichiatria	2015	-	-	-
ARC EN CIEL SC S	15870	01065440071	gruppo appartamento/centro diurno aosta	2015	382.371,91	382.371,91	-
ARC EN CIEL SC S	15870	01065440071	abilitazione psichiatrica	2015	159.271,21	159.271,21	-
LES ANGLÉS COOPERATIVA SOCIALE	15072	01033110071	comunità terapeutica/alloggio maison rom (fatire (serra)	2015	1.133.987,04	1.133.987,04	-
LES ANGLÉS COOPERATIVA SOCIALE	15072	01033110071	comunità terapeutica/alloggio la lumiere (chellillon)	2015	611.248,91	611.248,91	-
LES ANGLÉS COOPERATIVA SOCIALE	15072	01033110071	comunità terapeutica G.A. Pionny	2015	127.018,16	127.018,16	-
COOPERATIVA SOCIALE L'ESPRIT A L'EVERS	8456	00503500075	comunità alloggio pour tous	2015	235.320,38	235.320,38	-
COOPERATIVA SOCIALE L'ESPRIT A L'EVERS	8456	00503500075	servizio territoriale psico socio educativo per utenti con problematiche psichiatriche	2015	218.720,07	218.720,07	-
SOCIETA' SOCIALMED SRL	19812	01070520073	comunità terapeutica/alloggio la lumiere	2015	-	-	-
SOCIETA' SOCIALMED SRL	19812	01070520073	diagnosi psichiatriche strutture extra regionali	2015	-	-	-
SARVAL ONLUS	27136	01841600076	centro diurno la rivecourt - St Vincent	2015	255.961,14	255.961,14	-
TRAIT D'UNION	1354	00584510071	comunità protetta donne	2015	-	-	-
BOURGEOIN DE VIE COOP. ONLUS	640	00508180072	servizio residenziale	2015	526.177,80	526.177,80	-
BOURGEOIN DE VIE COOP. ONLUS	640	00508180072	servizio territoriale socio educativo	2015	136.184,43	136.184,43	-
BOURGEOIN DE VIE COOP. ONLUS	640	00508180072	servizio semi residenziale	2015	10.721,28	10.721,28	-
BOURGEOIN DE VIE COOP. ONLUS	640	00508180072	"PNUC" PROSEGUITO PER AMPLIAMENTO DEL DH ALCOLOGICO PER PREVENZIONE DELLE RICADUTE	2015	-	-	-
SOC. COOP. SOCIALE LA SVOLTA E LE VIRAGE	7441	00603680072	servizio residenziale e semi-residenziale	2015	501.411,90	501.411,90	-
COOPERATIVA SOCIALE L'ESPERIBLO	29523	01128230071	gruppo appartamento/centro diurno aosta	2015	295.550,58	295.550,58	-
VIVERE SRL	24393	02167630039	servizio residenziale installi alzheimer	2015	-	-	-
CASA DI RIPOSO JB FESTAZ	867	00535800075	gestione servizio residenziale malati alzheimer	2015	194.943,85	194.943,85	-
CASA DI RIPOSO JB FESTAZ	867	00535800075	gestione na aosta	2015	1.223.988,55	1.223.988,55	-
CASA DI RIPOSO JB FESTAZ	867	00535800075	servizio infermieristico	2015	-	-	-
TOTALE					14.797.881,29	14.797.981,29	-

Altre informazioni relative a proventi e ricavi diversi.

Informazione	Caso presente in azienda?	Se sì, illustrare
AS01. Sono state rilevate significative variazioni rispetto all'esercizio precedente?	NO	

AS02 - Costi per prestazioni sanitarie da privato

AS02 - NO	Nell'esercizio non sono stati rilevati disallineamenti tra valore fatturato dalla struttura privata e valore di budget autorizzato.
-----------	---

AS03 - Consulenze, Collaborazioni, Interinale e altre prestazioni di lavoro sanitarie e sociosanitarie

AS03 - SI	Nell'esercizio sono stati rilevati costi per consulenze, collaborazioni, interinale e altre prestazioni di lavoro sanitarie e sociosanitarie relativamente a prestazioni diverse (medici, veterinari, infermieri ecc.). Le prestazioni sono state rese sia in forma individuale da soggetti che hanno operato in regime di lavoro autonomo (nelle varie accezioni afferenti alla tipologia del lavoro autonomo - libero professionisti con partita IVA - Co.Co.Co. ecc.) nonché tramite agenzia di lavoro interinale che ha fornito personale diverso nel corso dell'anno.
------------------	--

Tab. 54 - Dettaglio acquisti di servizi non sanitari

CODICE MOD. CE	DETTAGLIO ACQUISTI DI SERVIZI NON SANITARI	Valore CE al 31/12/2015	Valore CE al 31/12/2014	Variazioni importo	Variazioni %
	SERVIZI NON SANITARI	12.607	13.394	-787	-5,9
BA1580	Lavanderia	1.427	1.495	-68	-4,5
BA1590	Pulizia	2.715	2.814	-99	-3,5
BA1600	Mensa	2.826	3.057	-231	-7,6
BA1610	Riscaldamento	-	-	0	
BA1620	Servizi di assistenza informatica	243	242	1	0,4
BA1630	Servizi trasporti (non sanitari)	95	95	0	0,0
BA1640	Smaltimento rifiuti	820	840	-20	-2,4
BA1650	Utenze telefoniche	828	889	-61	-6,9
BA1660	Utenze elettricità	1.302	1.370	-68	-5,0
BA1670	Altre utenze	245	278	-33	-11,9
BA1680	Premi di assicurazione	1.762	1.868	-106	-5,7
BA1720	Altri servizi non sanitari da pubblico (Aziende sanitarie pubbliche della Regione)	0	0	0	
BA1730	Altri servizi non sanitari da altri soggetti pubblici	0	0	0	
BA1740	Altri servizi non sanitari da privato	344	446	-102	-22,9
	CONSULENZE, COLLABORAZIONI, INTERINALE, ALTRE PRESTAZIONI DI LAVORO NON SANITARIE	5.069	5.666	-597	-10,5
BA1760	Consulenze non sanitarie da Aziende sanitarie pubbliche della Regione	0	0	0	
BA1770	Consulenze non sanitarie da Terzi - Altri soggetti pubblici	0	0	0	
BA1780	Consulenze, Collaborazioni, Interinale e altre prestazioni di lavoro non sanitarie da privato	5.069	5.666	-597	-10,5
BA1790	Consulenze non sanitarie da privato	192	90	102	113,3
BA1800	Collaborazioni coordinate e continuative non sanitarie da privato	-	-	0	
BA1810	Indennità a personale universitario - area non sanitaria	-	-	0	
BA1820	Lavoro interinale - area non sanitaria	4.842	5.457	-615	-11,3
BA1830	Altre collaborazioni e prestazioni di lavoro - area non sanitaria	35	119	-84	-70,6
BA1840	Rimborso oneri stipendiali del personale non sanitario in comando	-	-	0	
BA1850	Rimborso oneri stipendiali personale non sanitario in comando da Aziende sanitarie pubbliche della Regione	-	-	0	
BA1860	Rimborso oneri stipendiali personale non sanitario in comando da Regione, soggetti pubblici e da Università	-	-	0	
BA1870	Rimborso oneri stipendiali personale non sanitario in comando da aziende di altre Regioni (Extraregione)	-	-	0	
	FORMAZIONE	540	578	-38	-6,6
BA1890	Formazione (esternalizzata e non) da pubblico	-	-	0	
BA1900	Formazione (esternalizzata e non) da privato	540	578	-38	-6,6
	TOTALE	18.216	19.638	-1422	-7,2

AS04 - Consulenze, Collaborazioni, Interinale e altre prestazioni di lavoro non sanitarie

AS04 - SI	Nell'esercizio sono stati rilevati costi per consulenze, collaborazioni, interinale e altre prestazioni di lavoro non sanitario. Le prestazioni sono state rese sia in forma individuale da soggetti che hanno operato in regime di lavoro autonomo (nelle varie accezioni afferenti alla tipologia del lavoro autonomo - libero professionisti con partita IVA - Co.Co.Co. ecc) nonché tramite agenzia di lavoro interinale che ha fornito personale diverso nel corso dell'anno.
------------------	--

21. Costi del personale

Tab. 57 – Costi del personale – Ruolo sanitario

CODICE MOD. CE	COSTI DEL PERSONALE	Valore CE al 31/12/2015	Valore CE al 31/12/2014	Variazioni importo	Variazioni %
BA2090	PERSONALE DEL RUOLO SANITARIO	85.747	87.157	- 1.410	-1,6%
BA2100	Costo del personale dirigente ruolo sanitario	45.553	46.904	- 1.351	-3,0%
BA2110	Costo del personale dirigente medico	41.469	42.653	- 1.184	-2,9%
BA2120	Costo del personale dirigente medico - tempo indeterminato e determinato	41.469	42.653	- 1.184	-2,9%
	Voci di costo a carattere stipendiale	21.083	21.406	- 323	-1,5%
	Retribuzione di posizione	6.564	6.482	82	1,2%
	Indennità di risultato	2.409	2.701	- 292	-12,1%
	Altro trattamento accessorio	2.538	2.561	- 23	-0,9%
	Oneri sociali su retribuzione	8.633	8.791	- 158	-1,8%
	Altri oneri per il personale	242	651	- 409	-169,0%
BA2140	Costo del personale dirigente medico - altro	-	61	- 61	
BA2150	Costo del personale dirigente non medico	4.084	4.251	- 167	-4,1%
BA2160	Costo del personale dirigente non medico - tempo indeterminato determinato	4.084	4.251	- 167	-4,1%
	Voci di costo a carattere stipendiale	2.143	2.198	- 55	-2,6%
	Retribuzione di posizione	441	453	- 12	-2,7%
	Indennità di risultato	460	525	- 65	-14,1%
	Altro trattamento accessorio	174	176	- 2	-1,1%
	Oneri sociali su retribuzione	866	899	- 33	-3,8%
	Altri oneri per il personale	-	-	-	
BA2180	Costo del personale dirigente non medico - altro	-	-	-	
BA2190	Costo del personale comparto ruolo sanitario	40.194	40.253	- 59	-0,1%
BA2200	Costo del personale comparto ruolo sanitario - tempo indeterminato	40.194	40.253	- 59	-0,1%
	Voci di costo a carattere stipendiale	27.309	27.342	- 33	-0,1%
	Straordinario e indennità personale e altro trattamento accessorio	1.981	2.028	- 47	-2,4%
	Retribuzione per produttività personale	2.367	2.337	30	1,3%
	Oneri sociali su retribuzione	8.511	8.522	- 11	-0,1%
	Altri oneri per il personale	26	24	2	
BA2220	Costo del personale comparto ruolo sanitario - altro	-	-	-	

Tab. 58 - Costi del personale - ruolo professionale

CODICE MOD. CE	COSTI DEL PERSONALE	Valore CE al 31/12/2015	Valore CE al 31/12/2014	Variazioni importo	Variazioni %
BA2230	PERSONALE DEL RUOLO PROFESSIONALE	375	394	- 19	-5,1%
BA2240	Costo del personale dirigente ruolo professionale	332	358	- 26	-7,8%
BA2250	Costo del personale dirigente ruolo professionale - tempo indeterminato e determinato	332	358	- 26	-7,8%
	Voci di costo a carattere stipendiale	130	145	- 15	-11,5%
	Retribuzione di posizione	86	88	- 2	-2,3%
	Indennità di risultato	37	37	-	0,0%
	Altro trattamento accessorio	12	12	-	0,0%
	Oneri sociali su retribuzione	67	75	- 8	-11,9%
	Altri oneri per il personale	-	1	- 1	
BA2270	Costo del personale dirigente ruolo professionale - altro	-	-	-	
BA2280	Costo del personale comparto ruolo professionale	43	36	7	16,3%
BA2290	Costo del personale comparto ruolo professionale - tempo indeterminato	43	36	7	16,3%
	Voci di costo a carattere stipendiale	29	25	4	13,8%
	Straordinario e indennità personale e altro trattamento accessorio	2	1	1	50,0%
	Retribuzione per produttività personale	4	3	1	25,0%
	Oneri sociali su retribuzione	8	7	1	12,5%
	Altri oneri per il personale	0	0	-	
BA2310	Costo del personale comparto ruolo professionale - altro	0	0	-	

Tab. 59 – Costi del personale – ruolo tecnico

CODICE MOD. CE	COSTI DEL PERSONALE	Valore CE al 31/12/2015	Valore CE al 31/12/2014	Variazioni importo	Variazioni %
BA2320	PERSONALE DEL RUOLO TECNICO	15.449	15.421	28	0,2%
BA2330	Costo del personale dirigente ruolo tecnico	205	213	- 8	-3,9%
BA2340	Costo del personale dirigente ruolo tecnico - tempo indeterminato	205	213	- 8	-3,9%
	Voci di costo a carattere stipendiale	83	87	- 4	-4,8%
	Retribuzione di posizione	51	52	- 1	-2,0%
	Indennità di risultato	22	22	-	0,0%
	Altro trattamento accessorio	7	7	-	0,0%
	Oneri sociali su retribuzione	42	44	- 2	-4,8%
	Altri oneri per il personale	0	1	- 1	
BA2360	Costo del personale dirigente ruolo tecnico - altro				
BA2370	Costo del personale comparto ruolo tecnico	15.244	15.208	36	0,2%
BA2380	Costo del personale comparto ruolo tecnico - tempo indeterminato	15.244	15.208	36	0,2%
	Voci di costo a carattere stipendiale	10.543	10.524	19	0,2%
	Straordinario e indennità personale e altro trattamento accessorio	762	732	30	3,9%
	Retribuzione per produttività personale	785	737	48	6,1%
	Oneri sociali su retribuzione	3.154	3.215	- 61	-1,9%
	Altri oneri per il personale	-	-	-	
BA2400	Costo del personale comparto ruolo tecnico - altro				

Tab. 60 – Costi del personale – ruolo amministrativo

CODICE MOD. CE	COSTI DEL PERSONALE	Valore CE al 31/12/2015	Valore CE al 31/12/2014	Variazioni importo	Variazioni %
BA2410	PERSONALE DEL RUOLO AMMINISTRATIVO	11.661	11.721	- 60	-0,5%
BA2420	Costo del personale dirigente ruolo amministrativo	586	640	- 54	-9,2%
BA2430	Costo del personale dirigente ruolo amministrativo - tempo indeterminato	586	640	- 54	-9,2%
	Voci di costo a carattere stipendiale	223	250	- 27	-12,1%
	Retribuzione di posizione	178	175	3	1,7%
	Indennità di risultato	43	63	- 20	-46,5%
	Altro trattamento accessorio	16	17	- 1	-6,3%
	Oneri sociali su retribuzione	126	134	- 8	-6,3%
	Altri oneri per il personale	-	1	- 1	
BA2450	Costo del personale dirigente ruolo amministrativo - altro				
BA2460	Costo del personale comparto ruolo amministrativo	11.075	11.081	- 6	-0,1%
BA2470	Costo del personale comparto ruolo amministrativo - tempo indeterminato	11.075	11.081	- 6	-0,1%
	Voci di costo a carattere stipendiale	7.997	8.042	- 45	-0,6%
	Straordinario e indennità personale e altro trattamento accessorio	87	88	- 1	-1,1%
	Retribuzione per produttività personale	654	605	49	7,5%
	Oneri sociali su retribuzione	2.337	2.346	- 9	-0,4%
	Altri oneri per il personale	-	-	-	
BA2490	Costo del personale comparto ruolo amministrativo - altro	0	0	-	

CP01 -Costi del personale

CP01 - NO	I costi del personale non hanno registrato significativi incrementi rispetto all'esercizio precedente.
------------------	--

Tab. 61 - Consistenza e movimentazione dei fondi del personale

	RIPOSO FONDO AL 31/12/2010								
	(1)								
MEDICIE VETERINARIE									
- Fondo specificità medica, retribuzione di posizione, equiparazione, specifico trattamento									
- Fondo trattamento accessorio condizioni di lavoro									
- Fondo retribuzione di risultato e qualità prestazioni individuale									
PERSONALE NON MEDICO									
- Fondo specificità medica, retribuzione di posizione, equiparazione, specifico trattamento									
- Fondo trattamento accessorio condizioni di lavoro									
- Fondo retribuzione di risultato e qualità prestazioni individuale									
PERSONALE NON MEDICO									

22. Oneri diversi di gestione

Tab. 62 - Dettaglio oneri diversi di gestione

CODICE MOD. CE	DETTAGLIO ONERI DIVERSI DI GESTIONE	Valore CE al 31/12/2015	Valore CE al 31/12/2014	Variazioni importo	Variazioni %
BA2510	Imposte e tasse (escluso IRAP e IRES)	279	271	8	2,9%
BA2520	Perdite su crediti	-	-	-	
BA2540	Indennità, rimborso spese e oneri sociali per gli Organi Direttivi e Collegio Sindacale	494	575	-81	-16,4%
	Direttore Generale	184	177	7	3,8%
	Direttore Sanitario	62	145	-83	-133,9%
	Direttore Amministrativo	149	153	-4	-2,7%
	Collegio Sindacale	99	100	-1	-1,0%
BA2550	Altri oneri diversi di gestione	4.329	5.319	-990	-22,9%
	TOTALE	5.102	6.165	-1.063	-20,8%

Altre informazioni relative agli oneri diversi di gestione.

Informazione	Caso presente in azienda?	Se sì, illustrare
OG01. Sono state rilevate significative variazioni rispetto all'esercizio precedente?	NO	

23. Accantonamenti

Tab. 63 - Dettaglio accantonamenti

CODICE MOD. CE	DETTAGLIO ACCANTONAMENTI	Valore CE al 31/12/2015	Valore CE al 31/12/2014	Variazioni importo	Variazioni %
	Accantonamenti per rischi:	48	48	-	
BA2710	Accantonamenti per cause civili ed oneri processuali	-	-	-	
BA2720	Accantonamenti per contenzioso personale dipendente	-	-	-	
BA2730	Accantonamenti per rischi connessi all'acquisto di prestazioni sanitarie da privato	-	-	-	
BA2740	Accantonamenti per copertura diretta dei rischi (autoassicurazione)	-	-	-	
BA2750	Altri accantonamenti per rischi	48	48	-	
	<i>accantonamenti per imposte anni precedenti</i>	0	48	-	48
	<i>cause di lavoro personale dipendente e transazioni svalutazione crediti</i>				-
	Accantonamenti per premio di operosità (SUMAI)	171	175	-	4
	Accantonamenti per quote inutilizzate di contributi vincolati:				-2,3%
BA2780	Accantonamenti per quote inutilizzate contributi da Regione e Prov. Aut. per quota F.S. vincolato	0	0	-	
BA2790	Accantonamenti per quote inutilizzate contributi da soggetti pubblici (extra fondo) vincolati	0	0	-	
BA2800	Accantonamenti per quote inutilizzate contributi da soggetti pubblici per ricerca	0	0	-	
BA2810	Accantonamenti per quote inutilizzate contributi vincolati da privati	0	0	-	
	Altri accantonamenti:	0	0		
BA2830	Accantonamenti per interessi di mora	0	0	-	
BA2840	Acc. Rinnovi convenzioni MMG/PLS/MCA	0	0	-	
BA2850	Acc. Rinnovi convenzioni Medici Sumai	0	0	-	
BA2860	Acc. Rinnovi contratt.: dirigenza medica	0	0	-	
BA2870	Acc. Rinnovi contratt.: dirigenza non medica	0	0	-	
BA2880	Acc. Rinnovi contratt.: comparto	0	0	-	
BA2890	Altri accantonamenti	0	0	-	
	...			-	
	...			-	
	TOTALE	219	223	-	4

AC01 -Altri accantonamenti

Informazione	Caso presente in azienda?	pre in	Se sì, illustrare
AC01. La voce "Altri accantonamenti" è stata movimentata? Se sì, a fronte di quali rischi?	NO		

10. Proventi e oneri finanziari

OF01 - Proventi e oneri finanziari

Informazione	Caso presente in azienda?	Se sì, illustrare
OF01. Sono state rilevate significative variazioni rispetto all'esercizio precedente?	NO	
OF02. Nell'esercizio sono stati sostenuti oneri finanziari? Se sì, da quale operazione derivano?	SI	Sono stati contabilizzati oneri finanziari per l'importo di euro 4 (migliaia) per interessi moratori su fatture passive. Alla contabilizzazione non segue, tuttavia, necessariamente il pagamento dell'importo richiesto dal fornitore ed anzi in amplissima parte si rileva l'insussistenza della pretesa vantata, stante che l'Azienda paga i propri fornitori entro le tempistiche di cui al D.Lgs.vo 194/2012

Illustrare la composizione dei proventi e degli oneri finanziari.

11. Rettifiche di valore di attività finanziarie

RF01 -Rettifiche di valore di attività finanziarie

Informazione	Caso presente in azienda?	pre- in	Se sì, illustrare
RF01. Nell'esercizio sono state rilevate rettifiche di valore di attività finanziarie?	NO		

12. Proventi e oneri straordinari

PS01 - Plusvalenze/Minusvalenze

Informazione	Caso presente in azienda?	Se sì, illustrare
PS01. Nell'esercizio sono state rilevate plusvalenze/minusvalenze?	SI	La minusvalenza è relativa alla cessione delle quote relative al Consorzio per l'informatizzazione nel Canavese. Si rimanda, in tal senso, a all'informazione IF03

PS02 -Sopravvenienze attive

EA0250	E.1.B.2) Sopravvenienze attive	341,00
EA0260	E.1.B.2.1) Sopravvenienze Attive v/Aziende sanitarie pubbliche della Regione	0,00
EA0270	E.1.B.2.2) Sopravvenienze Attive v/terzi	341,00
EA0290	E.1.B.2.2.A) Sopravvenienze attive v/terzi relative alla mobilità extraregionale	0,00
EA0290	E.1.B.2.2.B) Sopravvenienze attive v/terzi relative al personale	105,00
EA0300	E.1.B.2.2.C) Sopravvenienze attive v/terzi relative alle convenzioni con medici di base	0,00
EA0310	E.1.B.2.2.D) Sopravvenienze attive v/terzi relative alle convenzioni per la specialistica	0,00
EA0320	E.1.B.2.2.E) Sopravvenienze attive v/terzi relative all'acquisto prestaz. Sanitarie da operatori accreditati	0,00
EA0330	E.1.B.2.2.F) Sopravvenienze attive v/terzi relative all'acquisto di beni e servizi	227,00
EA0340	E.1.B.2.2.G) Altre sopravvenienze attive v/terzi	9,00

Le sopravvenienze attive registrano movimentazioni non particolarmente significative e riguardano contabilizzazioni di poste connesse al personale (euro 105 migliaia) e a beni e servizi (euro 227 migliaia).

EA0350	E.1.B.3) Insussistenze attive	77,00
EA0360	E.1.B.3.1) Insussistenze Attive v/Aziende sanitarie pubbliche della Regione	0,00
EA0370	E.1.B.3.2) Insussistenze Attive v/terzi	77,00
EA0390	E.1.B.3.2.A) Insussistenze attive v/terzi relative alla mobilità extraregionale	0,00
EA0390	E.1.B.3.2.B) Insussistenze attive v/terzi relative al personale	0,00
EA0400	E.1.B.3.2.C) Insussistenze attive v/terzi relative alle convenzioni con medici di base	0,00
EA0410	E.1.B.3.2.D) Insussistenze attive v/terzi relative alle convenzioni per la specialistica	0,00
EA0420	E.1.B.3.2.E) Insussistenze attive v/terzi relative all'acquisto prestaz. Sanitarie da operatori accreditati	0,00
EA0430	E.1.B.3.2.F) Insussistenze attive v/terzi relative all'acquisto di beni e servizi	0,00
EA0440	E.1.B.3.2.G) Altre Insussistenze attive v/terzi	77,00
EA0450	E.1.B.4) Altri proventi straordinari	0,00

PS03 –Insussistenze attive

Le insussistenze attive hanno un impatto di bassa rilevanza (euro 77)

PS04 –Sopravvenienze passive

Le sopravvenienze passive riguardano, come esplicitato nel CE voce EA0260 Oneri straordinari, le seguenti voci: sopravvenienze attive verso terzi, verso personale e relative all'acquisto di beni e servizi. Le sopravvenienze passive hanno riguardato, in modo particolare, costi relativi all'acquisizione di beni e servizi e pertanto fatturazioni relative ad anni precedenti

EA0310	<i>E.2.B.3) Sopravvenienze passive</i>	360,00
EA0310	<i>E.2.B.3.1) Sopravvenienze passive v/Aziende sanitarie pubbliche della Regione</i>	0,00
EA0320	E.2.B.3.1.A) Sopravvenienze passive v/Aziende sanitarie pubbliche relative alla mobilità intraregionale	0,00
EA0310	E.2.B.3.1.B) Altre sopravvenienze passive v/Aziende sanitarie pubbliche della Regione	0,00
EA0320	<i>E.2.B.3.2) Sopravvenienze passive v/terzi</i>	360,00
EA0320	E.2.B.3.2.A) Sopravvenienze passive v/terzi relative alla mobilità extraregionale	0,00
EA0320	E.2.B.3.2.B) Sopravvenienze passive v/terzi relative al personale	2,00
EA0320	E.2.B.3.2.B.1) Soprav. passive v/terzi relative al personale - dirigenza medica	0,00
EA0320	E.2.B.3.2.B.2) Soprav. passive v/terzi relative al personale - dirigenza non medica	0,00
EA0320	E.2.B.3.2.B.3) Soprav. passive v/terzi relative al personale - comparto	2,00
EA0410	E.2.B.3.2.C) Sopravvenienze passive v/terzi relative alle convenzioni con medici di base	0,00
EA0420	E.2.B.3.2.D) Sopravvenienze passive v/terzi relative alle convenzioni per la specialistica	0,00
EA0430	E.2.B.3.2.E) Sopravvenienze passive v/terzi relative all'acquisto prestaz. sanitarie da operatori accreditati	0,00
EA0410	E.2.B.3.2.F) Sopravvenienze passive v/terzi relative all'acquisto di beni e servizi	336,00
EA0510	E.2.B.3.2.G) Altre sopravvenienze passive v/terzi	22,00

PS05 –Insussistenze passive

Le insussistenze passive, aventi un importo di euro 68, hanno riguardato prevalentemente l'acquisto di beni e servizi e verso terzi

<i>E.2.B.4) Insussistenze passive</i>	146,00
<i>E.2.B.4.1) Insussistenze passive v/Aziende sanitarie pubbliche della Regione</i>	0,00
<i>E.2.B.4.2) Insussistenze passive v/terzi</i>	146,00
E.2.B.4.2.A) Insussistenze passive v/terzi relative alla mobilità extraregionale	0,00
E.2.B.4.2.B) Insussistenze passive v/terzi relative al personale	0,00
E.2.B.4.2.C) Insussistenze passive v/terzi relative alle convenzioni con medici di base	0,00
E.2.B.4.2.D) Insussistenze passive v/terzi relative alle convenzioni per la specialistica	0,00
E.2.B.4.2.E) Insussistenze passive v/terzi relative all'acquisto prestaz. sanitarie da operatori accreditati	0,00
E.2.B.4.2.F) Insussistenze passive v/terzi relative all'acquisto di beni e servizi	0,00
E.2.B.4.2.G) Altre Insussistenze passive v/terzi	146,00
<i>E.2.B.5) Altri oneri straordinari</i>	0,00

Altre informazioni

Informazione	Caso presente in azienda?	Se sì, illustrare
PS06. Esistono altre informazioni che si ritiene necessario fornire per soddisfare la regola generale secondo cui "Se le informazioni richieste da specifiche disposizioni di legge non sono sufficienti a dare una rappresentazione veritiera e corretta, si devono fornire le informazioni complementari necessarie allo scopo" (art 2423 cc)?	NO	

[SI ALLEGANO MINISTERIALI CE E SP DELL'ANNO 2015 E DELL'ANNO 2014]

Si specifica che i modelli allegati sono quelli compilati dall'Azienda entro i termini di scadenza dei flussi e che potrebbero subire talune variazioni in fase di consolidamento regionale.

Au 2/A

AZIENDA UNITA' SANITARIA LOCALE DELLA VALLE D'AOSTA
MODELLO DI RILEVAZIONE DELLO STATO PATRIMONIALE
AZIENDE UNITA' SANITARIE LOCALI
AZIENDE OSPEDALIERE
IRCCS
AZIENDE OSPEDALIERE UNIVERSITARIE

ATTIVITA'		Esercizio 2014
Cons	VOCE MODELLO SP	Importo (migliaia di euro)
AAZ999	A) IMMOBILIZZAZIONI	50.959
AAA000	A.I) IMMOBILIZZAZIONI IMMATERIALI	14.188
AAA010	<i>A.I.1) Costi di impianto e di ampliamento</i>	0
AAA020	A.I.1.a) Costi di impianto e di ampliamento	0
AAA030	A.I.1.b) F.do Amm.to costi di impianto e di ampliamento	0
AAA040	<i>A.I.2) Costi di ricerca, sviluppo</i>	0
AAA050	A.I.2.a) Costi di ricerca, sviluppo	0
AAA060	A.I.2.b) F.do Amm.to costi di ricerca, sviluppo	0
AAA070	<i>A.I.3) Diritti di brevetto e diritti di utilizzazione delle opere d'ingegno</i>	0
AAA080	A.I.3.a) Diritti di brevetto e diritti di utilizzazione delle opere d'ingegno derivanti dall'attività di ricerca	0
AAA090	A.I.3.b) F.do Amm.to diritti di brevetto e diritti di utilizzazione delle opere d'ingegno derivanti dall'attività di ricerca	0
AAA100	A.I.3.c) Diritti di brevetto e diritti di utilizzazione delle opere di ingegno - altri	0
AAA110	A.I.3.d) Fondo Amm.to Diritti di brevetto e diritti di utilizzazione delle opere di ingegno - altri	0
AAA120	<i>A.I.4) immobilizzazioni immateriali in corso e acconti</i>	0
AAA130	<i>A.I.5) Altre immobilizzazioni immateriali</i>	14.188
AAA140	A.I.5.a) Concessioni, licenze, marchi e diritti simili	0
AAA150	A.I.5.b) F.do Amm.to concessioni, licenze, marchi e diritti simili	0
AAA160	A.I.5.c) Migliorie su beni di terzi	45.304
AAA170	A.I.5.d) Fondo amm.to migliorie su beni di terzi	36.129
AAA180	A.I.5.e) Pubblicità	0
AAA190	A.I.5.f) Fondo amm.to pubblicità	0
AAA200	A.I.5.g) Altre immobilizzazioni immateriali	7.085
AAA210	A.I.5.h) Fondo amm.to altre immobilizzazioni immateriali	2.072
AAA220	<i>A.I.6) Fondo svalutazione immobilizzazioni immateriali</i>	0
AAA230	A.I.6.a) Fondo svalutazione costi di impianto e ampliamento	0
AAA240	A.I.6.b) Fondo svalutazione costi di ricerca e sviluppo	0
AAA250	A.I.6.c) Fondo svalutazione diritti di brevetto e diritti di utilizzazione delle opere di ingegno	0
AAA260	A.I.6.d) Fondo svalutazione altre immobilizzazioni immateriali	0
AAA270	A.II) IMMOBILIZZAZIONI MATERIALI	36.368
AAA280	<i>A.II.1) Terreni</i>	0
AAA290	A.II.1.a) Terreni disponibili	0
AAA300	A.II.1.b) Terreni indisponibili	0
AAA310	<i>A.II.2) Fabbricati</i>	14.626
AAA320	A.II.2.a) Fabbricati non strumentali (disponibili)	0
AAA330	A.II.2.a.1) Fabbricati non strumentali (disponibili)	0
AAA340	A.II.2.a.2) F.do Amm.to Fabbricati non strumentali (disponibili)	0
AAA350	A.II.2.b) Fabbricati strumentali (indisponibili)	14.626
AAA360	A.II.2.b.1) Fabbricati strumentali (indisponibili)	75.277
AAA370	A.II.2.b.2) F.do Amm.to Fabbricati strumentali (indisponibili)	60.651
AAA380	<i>A.II.3) Impianti e macchinari</i>	119
AAA390	A.II.3.a) Impianti e macchinari	147
AAA400	A.II.3.b) F.do Amm.to Impianti e macchinari	28
AAA410	<i>A.II.4) Attrezzature sanitarie e scientifiche</i>	5.565
AAA420	A.II.4.a) Attrezzature sanitarie e scientifiche	57.078
AAA430	A.II.4.b) F.do Amm.to Attrezzature sanitarie e scientifiche	51.513
AAA440	<i>A.II.5) Mobili e arredi</i>	2.874
AAA450	A.II.5.a) Mobili e arredi	10.047
AAA460	A.II.5.b) F.do Amm.to Mobili e arredi	7.173
AAA470	<i>A.II.6) Automezzi</i>	578
AAA480	A.II.6.a) Automezzi	5.030
AAA490	A.II.6.b) F.do Amm.to Automezzi	4.452
AAA500	<i>A.II.7) Oggetti d'arte</i>	0
AAA510	<i>A.II.8) Altre immobilizzazioni materiali</i>	2.500
AAA520	A.II.8.a) Altre immobilizzazioni materiali	8.136
AAA530	A.II.8.b) F.do Amm.to Altre immobilizzazioni materiali	5.636

AAA540	A.II.9) Immobilizzazioni materiali in corso e acconti	10.106
AAA550	A.II.10) Fondo svalutazione Immobilizzazioni materiali	0
AAA560	A.II.10.a) Fondo svalutazione terreni	0
AAA570	A.II.10.b) Fondo svalutazione fabbricati	0
AAA580	A.II.10.c) Fondo svalutazione impianti e macchinari	0
AAA590	A.II.10.d) Fondo svalutazione attrezzature sanitarie e scientifiche	0
AAA600	A.II.10.e) Fondo svalutazione mobili e arredi	0
AAA610	A.II.10.f) Fondo svalutazione automezzi	0
AAA620	A.II.10.g) Fondo svalutazione oggetti d'arte	0
AAA630	A.II.10.h) Fondo svalutazione altre immobilizzazioni materiali	0
AAA640	A.III) IMMOBILIZZAZIONI FINANZIARIE	403
AAA650	A.III.1) Crediti finanziari	0
AAA660	A.III.1.a) Crediti finanziari v/Stato	0
AAA670	A.III.1.b) Crediti finanziari v/Regione	0
AAA680	A.III.1.c) Crediti finanziari v/partecipate	0
AAA690	A.III.1.d) Crediti finanziari v/altri	0
AAA700	A.III.2) Titoli	403
AAA710	A.III.2.a) Partecipazioni	403
AAA720	A.III.2.b) Altri titoli	0
AAA730	A.III.2.b.1) Titoli di Stato	0
AAA740	A.III.2.b.2) Altre Obbligazioni	0
AAA750	A.III.2.b.3) Titoli azionari quotati in Borsa	0
AAA760	A.III.2.b.4) Titoli diversi	0
ABZ999	B) ATTIVO CIRCOLANTE	87.641
ABA000	B.I) RIMANENZE	2.480
ABA010	B.I.1) Rimanenze beni sanitari	2.368
ABA020	B.I.1.a) Prodotti farmaceutici ed emoderivati	1.057
ABA030	B.I.1.b) Sangue ed emocomponenti	0
ABA040	B.I.1.c) Dispositivi medici	904
ABA050	B.I.1.d) Prodotti dietetici	13
ABA060	B.I.1.e) Materiale per la profilassi (vaccini)	0
ABA070	B.I.1.f) Prodotti chimici	7
ABA080	B.I.1.g) Materiali e prodotti per uso veterinario	26
ABA090	B.I.1.h) Altri beni e prodotti sanitari	361
ABA100	B.I.1.i) Acconti per acquisto di beni e prodotti sanitari	0
ABA110	B.I.2) Rimanenze beni non sanitari	112
ABA120	B.I.2a) Prodotti alimentari	0
ABA130	B.I.2b) Materiali di guardaroba, di pulizia, e di convivenza in genere	26
ABA140	B.I.2c) Combustibili, carburanti e lubrificanti	0
ABA150	B.I.2d) Supporti informatici e cancelleria	42
ABA160	B.I.2e) Materiale per la manutenzione	34
ABA170	B.I.2f) Altri beni e prodotti non sanitari	10
ABA180	B.I.2g) Acconti per acquisti di beni e prodotti non sanitari	0
ABA190	B.II) CREDITI	53.130
ABA200	B.II.1) Crediti v/Stato	0
ABA210	B.II.1.a) Crediti v/ Stato per spesa corrente - integrazione a norma del D.Lgs.vo 56/2000	0
ABA220	B.II.1.b) Crediti v/ Stato per spesa corrente - FSN	0
ABA230	B.II.1.c) Crediti v/ Stato per mobilità attiva extraregionale	0
ABA240	B.II.1.d) Crediti v/ Stato per mobilità attiva internazionale	0
ABA250	B.II.1.e) Crediti v/ Stato per acconto quota fabbisogno sanitario standard	0
ABA260	B.II.1.f) Crediti v/ Stato per finanziamento sanitario aggiuntivo corrente	0
ABA270	B.II.1.g) Crediti v/ Stato per spesa corrente - altro	0
ABA280	B.II.1.h) Crediti v/ Stato per finanziamenti per investimenti	0
ABA290	B.II.1.i) Crediti v/ Stato per ricerca	0
ABA300	B.II.1.i.1) Crediti v/ Stato ricerca corrente - Min. Salute	0
ABA310	B.II.1.i.2) Crediti v/ Stato per ricerca finalizzata - Min Salute	0
ABA320	B.II.1.i.3) Crediti v/ Stato per ricerca - altre amm.ni centrali	0
ABA330	B.II.1.i.4) Crediti v/ Stato per ricerca - finanziamenti per investimenti	0
ABA340	B.II.1.l) Crediti v/Prefetture	0
ABA350	B.II.2) Crediti v/Regione o Provincia autonoma	48.627
ABA360	B.II.2.a) Crediti v/ Regione o Provincia autonoma per spesa corrente	25.706
ABA370	B.II.2.a.1) Crediti v/ Regione o Provincia autonoma per spesa corrente - Irapp	0
ABA380	B.II.2.a.2) Crediti v/ Regione o Provincia autonoma per spesa corrente - Addizionale Irpef	0
ABA390	B.II.2.a.3) Crediti v/ Regione o Provincia autonoma per quota FSR	0
ABA400	B.II.2.a.4) Crediti v/ Regione o Provincia autonoma per mobilità attiva intraregionale	0

ABA410	B.II.2.a.5) Crediti v/ Regione o Provincia autonoma per mobilità attiva extraregionale	0
ABA420	B.II.2.a.6) Crediti v/ Regione o Provincia autonoma per acconto quota FSR	0
ABA430	B.II.2.a.7) Crediti v/ Regione o Provincia autonoma per finanziamento sanitario aggiuntivo corrente LEA	0
ABA440	B.II.2.a.8) Crediti v/ Regione o Provincia autonoma per finanziamento sanitario aggiuntivo corrente extraLEA	0
ABA450	B.II.2.a.9) Crediti v/ Regione o Provincia autonoma per spesa corrente - altro	25.706
ABA460	B.II.2.a.10) Crediti v/ Regione o Provincia autonoma per ricerca	0
ABA470	B.II.2.a) Crediti v/ Regione o Provincia autonoma per versamenti a patrimonio netto	22.921
ABA480	B.II.2.b.1) Crediti v/ Regione o Provincia autonoma per finanziamenti per investimenti	22.921
ABA490	B.II.2.b.2) Crediti v/ Regione o Provincia autonoma per incremento fondo dotazione	0
ABA500	B.II.2.b.3) Crediti v/ Regione o Provincia autonoma per ripiano perdite	0
ABA510	B.II.2.b.4) Crediti v/ Regione per copertura debiti al 31/12/2005	0
ABA520	B.II.2.b.5) Crediti v/ Regione o Provincia autonoma per ricostituzione risorse da investimenti esercizi precedenti	0
ABA530	B.II.3) Crediti v/Comuni	0
ABA540	B.II.4) Crediti v/Aziende sanitarie pubbliche	0
ABA550	B.II.4.a) Crediti v/Aziende sanitarie pubbliche della Regione	0
ABA560	B.II.4.a.1) Crediti v/Aziende sanitarie pubbliche della Regione per mobilità in compensazione	0
ABA570	B.II.4.a.2) Crediti v/Aziende sanitarie pubbliche della Regione per mobilità non in compensazione	0
ABA580	B.II.4.a.3) Crediti v/Aziende sanitarie pubbliche della Regione - per altre prestazioni	0
ABA590	B.II.4.b) Acconto quota FSR da distribuire	0
ABA600	B.II.4.c) Crediti Azienda sanitarie pubbliche extraregione	0
ABA610	B.II.5) Crediti v/società partecipate e / o enti dipendenti della Regione	0
ABA620	B.II.5.a) Crediti v/enti regionali	0
ABA630	B.II.5.b) Crediti v/sperimentazioni gestionali	0
ABA640	B.II.5.c) Crediti v/altre partecipate	0
ABA650	B.II.6) Crediti v/Erario	0
ABA660	B.II.7) Crediti v/Altri	4.503
ABA670	B.II.7.a) Crediti v/clienti privati	0
ABA680	B.II.7.b) Crediti v/gestioni liquidatorie	0
ABA690	B.II.7.c) Crediti v/altri soggetti pubblici	0
ABA700	B.II.7.d) Crediti v/altri soggetti pubblici per ricerca	0
ABA710	B.II.7.e) Altri crediti diversi	4.503
ABA720	B.III) ATTIVITA' FINANZIARIE CHE NON COSTITUISCONO	0
ABA730	B.III.1) Partecipazioni che non costituiscono immobilizzazioni	0
ABA740	B.III.2) Altri titoli che non costituiscono immobilizzazioni	0
ABA750	B.IV) DISPONIBILITA' LIQUIDE	32.031
ABA760	B.IV.1) Cassa	0
ABA770	B.IV.2) Istituto tesoriere	0
ABA780	B.IV.3) Tesoreria unica	32.031
ABA790	B.IV.4) Conto corrente postale	0
ACZ999	C) RATEI E RISCONTI ATTIVI	1.261
ACA000	C.I) RATEI ATTIVI	1.261
ACA010	C.I.1) Ratei attivi	1.261
ACA020	C.I.2) Ratei attivi v/Azienda sanitarie pubbliche della Regione	0
ACA030	C.II) RISCONTI ATTIVI	0
ACA040	C.II.1) Risconti attivi	742
ACA050	C.II.2) Risconti attivi v/Azienda sanitarie pubbliche della Regione	0
ADZ999	D) CONTI D'ORDINE	9.413
ADA000	D.I) CANONI LEASING ANCORA DA PAGARE	22
ADA010	D.II) DEPOSITI CAUZIONALI	0
ADA020	D.III) BENI IN COMODATO	0
ADA030	D.IV) ALTRI CONTI D'ORDINE	9.391
	PASSIVITA'	
PAZ999	A) PATRIMONIO NETTO	75.618
PAA000	A.I) FONDO DI DOTAZIONE	1.582
PAA010	A.II) FINANZIAMENTI PER INVESTIMENTI	62.842
PAA020	A.II.1) Finanziamenti per beni di prima dotazione	0
PAA030	A.II.2) Finanziamenti da Stato per investimenti	0
PAA040	A.II.2.a) Finanziamenti da Stato per investimenti - ex art. 20 L.67/88	0
PAA050	A.II.2.b) Finanziamenti da Stato per investimenti - ricerca	0
PAA060	A.II.2.c) Finanziamenti da Stato per investimenti - altro	0
PAA070	A.II.3) Finanziamenti da Regione per investimenti	62.842

31

PAA080	A.II.4) Finanziamenti da altri soggetti pubblici per investimenti	0
PAA090	A.II.5) Finanziamenti per investimenti da rettifica contributi in conto esercizio	0
PAA100	A.III) RISERVE DA DONAZIONI E LASCITI VINCOLATI AD INVESTIMENTI	0
PAA110	A.IV) ALTRE RISERVE	4.506
PAA120	A.IV.1) Riserve da rivalutazioni	0
PAA130	A.IV.2) Riserve da plusvalenze da reinvestire	0
PAA140	A.IV.3) Contributi da reinvestire	0
PAA150	A.V.4) Riserve da utili di esercizio destinati ad investimenti	0
PAA160	A.V.5) Riserve diverse	4.506
PAA170	A.V) CONTRIBUTI PER RIPIANO PERDITE	0
PAA180	A.V.1) Contributi per copertura debiti al 31/12/2005	0
PAA190	A.V.2) Contributi per ricostituzione risorse da investimenti esercizi precedenti	0
PAA200	A.V.3) Altro	0
PAA210	A.VI) UTILI (PERDITE) PORTATE A NUOVO	3.046
PAA220	A.VII) UTILE (PERDITA) D'ESERCIZIO	3.642
PBZ999	B) FONDI PER RISCHI E ONERI	2.919
PBA000	B.I) FONDI PER IMPOSTE, ANCHE DIFFERITE	0
PBA010	B.II) FONDI PER RISCHI	2.919
PBA020	B.II.1) Fondo rischi per cause civili ed oneri processuali	0
PBA030	B.II.2) Fondo rischi per contenzioso personale dipendente	415
PBA040	B.II.3) Fondo rischi connessi all'acquisto di prestazioni sanitarie da privato	0
PBA050	B.II.4) Fondo rischi per copertura diretta dei rischi (autoassicurazione)	0
PBA060	B.II.5) Altri fondi rischi	2.504
PBA070	B.III) FONDI DA DISTRIBUIRE	0
PBA080	B.III.1) FSR indistinto da distribuire	0
PBA090	B.III.2) FSR vincolato da distribuire	0
PBA100	B.III.3) Fondo per ripiano disavanzi pregressi	0
PBA110	B.III.4) Fondo finanziamento sanitario aggiuntivo corrente LEA	0
PBA120	B.III.5) Fondo finanziamento sanitario aggiuntivo corrente extraLEA	0
PBA130	B.III.6) Fondo finanziamento per ricerca	0
PBA140	B.III.7) Fondo finanziamento per investimenti	0
PBA150	B.IV) QUOTE INUTILIZZATE CONTRIBUTI	0
PBA160	B.IV.1) Quote inutilizzate contributi da Regione o Provincia autonoma per quota FS vincolato	0
PBA170	B.IV.1) Quote inutilizzate contributi vincolati da soggetti pubblici (extrafondo)	0
PBA180	B.IV.1) Quote inutilizzate contributi per ricerca	0
PBA190	B.IV.4) Quote inutilizzate contributi vincolati da privati	0
PBA200	B.V) ALTRI FONDI PER ONERI E SPESE	0
PBA210	B.V.1) Fondi integrativi pensione	0
PBA220	B.V.2) Fondi rinnovi contrattuali	0
PBA230	B.5.2.a) Fondo rinnovi contrattuali personale dipendente	0
PBA240	B.5.2.b) Fondo rinnovi convenzioni MMG/PLS/MCA	0
PBA250	B.5.2.c) Fondo rinnovi convenzioni Medici Sumai	0
PBA260	B.V.3) Altri fondi per oneri e spese	0
PCZ999	C) TRATTAMENTO FINE RAPPORTO	1.060
PCA000	C.I) FONDO PER PREMI OPEROSITA' MEDICI SUMAI	1.060
PCA010	C.II) FONDO PER TRATTAMENTO DI FINE RAPPORTO DIPENDENTI	0

PDZ999	D) DEBITI	49.058
PDA000	D.I) DEBITI PER MUTUI PASSIVI	0
PDA010	D.II) DEBITI V/STATO	0
PDA020	<i>D.II.1) Debiti v/Stato per mobilità passiva extraregionale</i>	0
PDA030	<i>D.II.2) Debiti v/Stato per mobilità passiva internazionale</i>	0
PDA040	<i>D.II.3) Acconto quota FSR verso Stato</i>	0
PDA050	<i>D.II.4) Debiti verso Stato per restituzione finanziamenti - per ricerca</i>	0
PDA060	<i>D.II.5) Altri debiti verso Stato</i>	0
PDA070	D.III) DEBITI V/REGIONE O PROVINCIA AUTONOMA	46
PDA080	<i>D.III.1) Debiti v/Regione o Provincia autonoma per finanziamenti</i>	0
PDA090	<i>D.III.2) Debiti v/Regione o Provincia autonoma per mobilità passiva intraregionale</i>	0
PDA100	<i>D.III.3) Debiti verso Regione o Provincia autonoma per mobilità passiva extraregionale</i>	0
PDA110	<i>D.III.4) Acconto quota FSR da Regione o Provincia autonoma</i>	0
PDA120	<i>D.III.5) Altri debiti verso Regione o Provincia autonoma</i>	46
PDA130	D.IV) DEBITI V/COMUNI	10
PDA140	D.V) DEBITI V/AZIENDE SANITARIE PUBBLICHE	424
PDA150	<i>D.V.1) Debiti v/Aziende sanitarie pubbliche della regione</i>	0
PDA160	<i>D.V.1.a) Debiti v/Aziende sanitarie pubbliche della Regione per quota FSR</i>	0
PDA170	<i>D.V.1.b) Debiti v/Aziende sanitarie pubbliche della Regione - per finanziamento sanitario aggiuntivo corrente LEA</i>	0
PDA180	<i>D.V.1.c) Debiti v/Aziende sanitarie pubbliche della Regione - per finanziamento sanitario aggiuntivo corrente extraLEA</i>	0
PDA190	<i>D.V.1.d) Debiti v/Aziende sanitarie pubbliche della Regione - per mobilità in compensazione</i>	0
PDA200	<i>D.V.1.e) Debiti v/Aziende sanitarie pubbliche della Regione - per mobilità non in compensazione</i>	0
PDA210	<i>D.V.1.f) Debiti v/Aziende sanitarie pubbliche della Regione - per altre prestazioni</i>	0
PDA220	<i>D.V.2) Debiti v/Aziende sanitarie pubbliche extraregione</i>	424
PDA230	<i>D.V.3) Debiti v/Aziende sanitarie pubbliche della Regione per versamenti c/patrimonio netto</i>	0
PDA240	D.VI) DEBITI V/SOCIETA' PARTECIPATE E/O ENTI DIPENDENTI DELLA	0
PDA250	<i>D.VI.1) Debiti v/enti regionali</i>	0
PDA260	<i>D.VI.2) Debiti v/sperimentazioni gestionali</i>	0
PDA270	<i>D.VI.3) Debiti v/altre partecipate</i>	0
PDA280	D.VII) DEBITI V/FORNITORI	17.577
PDA290	<i>D.VII.1) Debiti verso erogatori (privati accreditati e convenzionati) di prestazioni sanitarie</i>	0
PDA300	<i>D.VII.2) Debiti verso altri fornitori</i>	17.577
PDA310	D.VIII) DEBITI V/ISTITUTO TESORIERE	0
PDA320	D.IX) DEBITI TRIBUTARI	5.863
PDA330	D.X) DEBITI V/ISTITUTI PREVIDENZIALI, ASSISTENZ. E SICUREZZA SOCIALE	7.588
PDA340	D.XI) DEBITI VERSO ALTRI	17.550
PDA350	<i>D.XI.1) Debiti v/Altri finanziatori</i>	0
PDA360	<i>D.XI.2) Debiti v/dipendenti</i>	8.670
PDA370	<i>D.XI.3) Debiti v/gestioni liquidatorie</i>	0
PDA380	<i>D.XI.4) Altri debiti diversi</i>	8.880
PEZ999	E) RATEI E RISCONTI PASSIVI	11.948
PEA000	E.I) RATEI PASSIVI	10.830
PEA010	<i>E.I.1) Ratei passivi</i>	10.830
PEA020	<i>E.I.2) Ratei passivi v/Aziende sanitarie pubbliche della Regione</i>	0
PEA030	E.II) RISCONTI PASSIVI	1.118
PEA040	<i>E.II.1) Risconti passivi</i>	1.118
PEA050	<i>E.II.2) Risconti passivi v/Aziende sanitarie pubbliche della Regione</i>	0
PFZ999	F) CONTI D'ORDINE	9.413
PFA000	F.I) CANONI DI LEASING ANCORA DA PAGARE	22
PFA010	F.II) DEPOSITI CAUZIONALI	0
PFA020	F.III) BENI IN COMODATO	0
PFA030	F.IV) ALTRI CONTI D'ORDINE	9.391

5

AZIENDA UNITA' SANITARIA LOCALE DELLA VALLE D'AOSTA
MODELLO DI RILEVAZIONE DELLO STATO PATRIMONIALE
AZIENDE UNITA' SANITARIE LOCALI
AZIENDE OSPEDALIERE
IRCCS
AZIENDE OSPEDALIERE UNIVERSITARIE

ATTIVITA'	Esercizio 2015	
Cons	VOCE MODELLO SP	Importo (migliaia di euro)
AAZ999	A) IMMOBILIZZAZIONI	49.492
AAA000	A.1) IMMOBILIZZAZIONI IMMATERIALI	12.818
AAA010	<i>A.1.1) Costi di impianto e di ampliamento</i>	0
AAA020	A.1.1.a) Costi di impianto e di ampliamento	0
AAA030	A.1.1.b) F.do Amm.to costi di impianto e di ampliamento	0
AAA040	<i>A.1.2) Costi di ricerca, sviluppo</i>	0
AAA050	A.1.2.a) Costi di ricerca, sviluppo	0
AAA060	A.1.2.b) F.do Amm.to costi di ricerca, sviluppo	0
AAA070	<i>A.1.3) Diritti di brevetto e diritti di utilizzazione delle opere d'ingegno</i>	0
AAA080	A.1.3.a) Diritti di brevetto e diritti di utilizzazione delle opere d'ingegno derivanti dall'attività di ricerca	0
AAA090	A.1.3.b) F.do Amm.to diritti di brevetto e diritti di utilizzazione delle opere d'ingegno derivanti dall'attività di ricerca	0
AAA100	A.1.3.c) Diritti di brevetto e diritti di utilizzazione delle opere di ingegno - altri	0
AAA110	A.1.3.d) Fondo Amm.to Diritti di brevetto e diritti di utilizzazione delle opere di ingegno - altri	0
AAA120	<i>A.1.4) immobilizzazioni immateriali in corso e acconti</i>	0
AAA130	<i>A.1.5) Altre immobilizzazioni immateriali</i>	12.818
AAA140	A.1.5.a) Concessioni, licenze, marchi e diritti simili	0
AAA150	A.1.5.b) F.do Amm.to concessioni, licenze, marchi e diritti simili	0
AAA160	A.1.5.c) Migliorie su beni di terzi	45.801
AAA170	A.1.5.d) Fondo amm.to migliorie su beni di terzi	38.767
AAA180	A.1.5.e) Pubblicità	0
AAA190	A.1.5.f) Fondo amm.to pubblicità	0
AAA200	A.1.5.g) Altre immobilizzazioni immateriali	9.034
AAA210	A.1.5.h) Fondo amm.to altre immobilizzazioni immateriali	3.250
AAA220	<i>A.1.6) Fondo svalutazione immobilizzazioni immateriali</i>	0
AAA230	A.1.6.a) Fondo svalutazione costi di impianto e ampliamento	0
AAA240	A.1.6.b) Fondo svalutazione costi di ricerca e sviluppo	0
AAA250	A.1.6.c) Fondo svalutazione diritti di brevetto e diritti di utilizzazione delle opere di ingegno	0
AAA260	A.1.6.d) Fondo svalutazione altre immobilizzazioni immateriali	0
AAA270	A.II) IMMOBILIZZAZIONI MATERIALI	36.289
AAA280	<i>A.II.1) Terreni</i>	0
AAA290	A.II.1.a) Terreni disponibili	0
AAA300	A.II.1.b) Terreni indisponibili	0
AAA310	<i>A.II.2) Fabbricati</i>	17.330
AAA320	A.II.2.a) Fabbricati non strumentali (disponibili)	0
AAA330	A.II.2.a.1) Fabbricati non strumentali (disponibili)	0
AAA340	A.II.2.a.2) F.do Amm.to Fabbricati non strumentali (disponibili)	0
AAA350	A.II.2.b) Fabbricati strumentali (indisponibili)	17.330
AAA360	A.II.2.b.1) Fabbricati strumentali (indisponibili)	81.200
AAA370	A.II.2.b.2) F.do Amm.to Fabbricati strumentali (indisponibili)	63.870
AAA380	<i>A.II.3) Impianti e macchinari</i>	119
AAA390	A.II.3.a) Impianti e macchinari	147
AAA400	A.II.3.b) F.do Amm.to Impianti e macchinari	28
AAA410	<i>A.II.4) Attrezzature sanitarie e scientifiche</i>	4.012
AAA420	A.II.4.a) Attrezzature sanitarie e scientifiche	57.573
AAA430	A.II.4.b) F.do Amm.to Attrezzature sanitarie e scientifiche	53.561
AAA440	<i>A.II.5) Mobili e arredi</i>	2.378
AAA450	A.II.5.a) Mobili e arredi	10.437
AAA460	A.II.5.b) F.do Amm.to Mobili e arredi	8.059
AAA470	<i>A.II.6) Automezzi</i>	444
AAA480	A.II.6.a) Automezzi	5.104
AAA490	A.II.6.b) F.do Amm.to Automezzi	4.660
AAA500	<i>A.II.7) Oggetti d'arte</i>	0
AAA510	<i>A.II.8) Altre immobilizzazioni materiali</i>	2.264
AAA520	A.II.8.a) Altre immobilizzazioni materiali	8.265
AAA530	A.II.8.b) F.do Amm.to Altre immobilizzazioni materiali	6.001

6

AAA540	A.II.9) Immobilizzazioni materiali in corso e acconti	9.742
AAA550	A.II.10) Fondo svalutazione Immobilizzazioni materiali	0
AAA560	A.II.10.a) Fondo svalutazione terreni	0
AAA570	A.II.10.b) Fondo svalutazione fabbricati	0
AAA580	A.II.10.c) Fondo svalutazione impianti e macchinari	0
AAA590	A.II.10.d) Fondo svalutazione attrezzature sanitarie e scientifiche	0
AAA600	A.II.10.e) Fondo svalutazione mobili e arredi	0
AAA610	A.II.10.f) Fondo svalutazione automezzi	0
AAA620	A.II.10.g) Fondo svalutazione oggetti d'arte	0
AAA630	A.II.10.h) Fondo svalutazione altre immobilizzazioni materiali	0
AAA640	A.III) IMMOBILIZZAZIONI FINANZIARIE	385
AAA650	A.III.1) Crediti finanziari	0
AAA660	A.III.1.a) Crediti finanziari v/Stato	0
AAA670	A.III.1.b) Crediti finanziari v/Regione	0
AAA680	A.III.1.c) Crediti finanziari v/partecipate	0
AAA690	A.III.1.d) Crediti finanziari v/altri	0
AAA700	A.III.2) Titoli	385
AAA710	A.III.2.a) Partecipazioni	385
AAA720	A.III.2.b) Altri titoli	0
AAA730	A.III.2.b.1) Titoli di Stato	0
AAA740	A.III.2.b.2) Altre Obbligazioni	0
AAA750	A.III.2.b.3) Titoli azionari quotati in Borsa	0
AAA760	A.III.2.b.4) Titoli diversi	0
ABZ999	B) ATTIVO CIRCOLANTE	84.821
ABA000	B.I) RIMANENZE	2.510
ABA010	B.I.1) Rimanenze beni sanitari	2.381
ABA020	B.I.1.a) Prodotti farmaceutici ed emoderivati	1.032
ABA030	B.I.1.b) Sangue ed emocomponenti	0
ABA040	B.I.1.c) Dispositivi medici	930
ABA050	B.I.1.d) Prodotti dietetici	16
ABA060	B.I.1.e) Materiale per la profilassi (vaccini)	0
ABA070	B.I.1.f) Prodotti chimici	15
ABA080	B.I.1.g) Materiali e prodotti per uso veterinario	33
ABA090	B.I.1.h) Altri beni e prodotti sanitari	355
ABA100	B.I.1.i) Acconti per acquisto di beni e prodotti sanitari	0
ABA110	B.I.2) Rimanenze beni non sanitari	129
ABA120	B.I.2a) Prodotti alimentari	0
ABA130	B.I.2b) Materiali di guardaroba, di pulizia, e di convivenza in genere	24
ABA140	B.I.2c) Combustibili, carburanti e lubrificanti	0
ABA150	B.I.2d) Supporti informatici e cancelleria	58
ABA160	B.I.2e) Materiale per la manutenzione	33
ABA170	B.I.2f) Altri beni e prodotti non sanitari	14
ABA180	B.I.2g) Acconti per acquisti di beni e prodotti non sanitari	0
ABA190	B.II) CREDITI	34.203
ABA200	B.II.1) Crediti v/Stato	0
ABA210	B.II.1.a) Crediti v/ Stato per spesa corrente - integrazione a norma del D.Lgs.vo 56/2000	0
ABA220	B.II.1.b) Crediti v/ Stato per spesa corrente - FSN	0
ABA230	B.II.1.c) Crediti v/ Stato per mobilità attiva extraregionale	0
ABA240	B.II.1.d) Crediti v/ Stato per mobilità attiva internazionale	0
ABA250	B.II.1.e) Crediti v/ Stato per acconto quota fabbisogno sanitario standard	0
ABA260	B.II.1.f) Crediti v/ Stato per finanziamento sanitario aggiuntivo corrente	0
ABA270	B.II.1.g) Crediti v/ Stato per spesa corrente - altro	0
ABA280	B.II.1.h) Crediti v/ Stato per finanziamenti per investimenti	0
ABA290	B.II.1.i) Crediti v/ Stato per ricerca	0
ABA300	B.II.1.i.1) Crediti v/ Stato ricerca corrente - Min. Salute	0
ABA310	B.II.1.i.2) Crediti v/ Stato per ricerca finalizzata - Min Salute	0
ABA320	B.II.1.i.3) Crediti v/ Stato per ricerca - altre amm.ni centrali	0
ABA330	B.II.1.i.4) Crediti v/ Stato per ricerca - finanziamenti per investimenti	0
ABA340	B.II.1.l) Crediti v/Prefetture	0
ABA350	B.II.2) Crediti v/Regione o Provincia autonoma	29.201
ABA360	B.II.2.a) Crediti v/ Regione o Provincia autonoma per spesa corrente	9.549
ABA370	B.II.2.a.1) Crediti v/ Regione o Provincia autonoma per spesa corrente - Irap	0
ABA380	B.II.2.a.2) Crediti v/ Regione o Provincia autonoma per spesa corrente - Addizionale Irpef	0
ABA390	B.II.2.a.3) Crediti v/ Regione o Provincia autonoma per quota FSR	0
ABA400	B.II.2.a.4) Crediti v/ Regione o Provincia autonoma per mobilità attiva intraregionale	0

7

ABA410	B.II.2.a.5) Crediti v/ Regione o Provincia autonoma per mobilità attiva extraregionale	0
ABA420	B.II.2.a.6) Crediti v/ Regione o Provincia autonoma per acconto quota FSR	0
ABA430	B.II.2.a.7) Crediti v/ Regione o Provincia autonoma per finanziamento sanitario aggiuntivo corrente LEA	0
ABA440	B.II.2.a.8) Crediti v/ Regione o Provincia autonoma per finanziamento sanitario aggiuntivo corrente extraLEA	0
ABA450	B.II.2.a.9) Crediti v/ Regione o Provincia autonoma per spesa corrente - altro	9.549
ABA460	B.II.2.a.10) Crediti v/ Regione o Provincia autonoma per ricerca	0
ABA470	B.II.2.a) Crediti v/ Regione o Provincia autonoma per versamenti a patrimonio netto	19.652
ABA480	B.II.2.b.1) Crediti v/ Regione o Provincia autonoma per finanziamenti per investimenti	19.652
ABA490	B.II.2.b.2) Crediti v/ Regione o Provincia autonoma per incremento fondo dotazione	0
ABA500	B.II.2.b.3) Crediti v/ Regione o Provincia autonoma per ripiano perdite	0
ABA510	B.II.2.b.4) Crediti v/ Regione per copertura debiti al 31/12/2005	0
ABA520	B.II.2.b.5) Crediti v/ Regione o Provincia autonoma per ricostituzione risorse da investimenti esercizi precedenti	0
ABA530	B.II.3) Crediti v/Comuni	0
ABA540	B.II.4) Crediti v/Aziende sanitarie pubbliche	0
ABA550	B.II.4.a) Crediti v/Aziende sanitarie pubbliche della Regione	0
ABA560	B.II.4.a.1) Crediti v/Aziende sanitarie pubbliche della Regione per mobilità in compensazione	0
ABA570	B.II.4.a.2) Crediti v/Aziende sanitarie pubbliche della Regione per mobilità non in compensazione	0
ABA580	B.II.4.a.3) Crediti v/Aziende sanitarie pubbliche della Regione - per altre prestazioni	0
ABA590	B.II.4.b) Acconto quota FSR da distribuire	0
ABA600	B.II.4.c) Crediti Azienda sanitarie pubbliche extraregione	0
ABA610	B.II.5) Crediti v/società partecipate e / o enti dipendenti della Regione	0
ABA620	B.II.5.a) Crediti v/enti regionali	0
ABA630	B.II.5.b) Crediti v/sperimentazioni gestionali	0
ABA640	B.II.5.c) Crediti v/altre partecipate	0
ABA650	B.II.6) Crediti v/Erario	0
ABA660	B.II.7) Crediti v/Altri	5.002
ABA670	B.II.7.a) Crediti v/clienti privati	0
ABA680	B.II.7.b) Crediti v/gestioni liquidatorie	0
ABA690	B.II.7.c) Crediti v/altri soggetti pubblici	0
ABA700	B.II.7.d) Crediti v/altri soggetti pubblici per ricerca	0
ABA710	B.II.7.e) Altri crediti diversi	5.002
ABA720	B.III) ATTIVITA' FINANZIARIE CHE NON COSTITUISCONO	0
ABA730	B.III.1) Partecipazioni che non costituiscono immobilizzazioni	0
ABA740	B.III.2) Altri titoli che non costituiscono immobilizzazioni	0
ABA750	B.IV) DISPONIBILITA' LIQUIDE	48.108
ABA760	B.IV.1) Cassa	0
ABA770	B.IV.2) Istituto tesoriere	0
ABA780	B.IV.3) Tesoreria unica	48.108
ABA790	B.IV.4) Conto corrente postale	0
ACZ999	C) RATEI E RISCONTI ATTIVI	2.069
ACA000	C.I) RATEI ATTIVI	1.329
ACA010	C.I.1) Ratei attivi	1.329
ACA020	C.I.2) Ratei attivi v/Aziende sanitarie pubbliche della Regione	0
ACA030	C.II) RISCONTI ATTIVI	740
ACA040	C.II.1) Risconti attivi	740
ACA050	C.II.2) Risconti attivi v/Aziende sanitarie pubbliche della Regione	0
ADZ999	D) CONTI D'ORDINE	8.122
ADA000	D.I) CANONI LEASING ANCORA DA PAGARE	22
ADA010	D.II) DEPOSITI CAUZIONALI	0
ADA020	D.III) BENI IN COMODATO	0
ADA030	D.IV) ALTRI CONTI D'ORDINE	9.391
	PASSIVITA'	
PAZ999	A) PATRIMONIO NETTO	63.371
PAA000	A.I) FONDO DI DOTAZIONE	1.582
PAA010	A.II) FINANZIAMENTI PER INVESTIMENTI	56.375
PAA020	A.II.1) Finanziamenti per beni di prima dotazione	0
PAA030	A.II.2) Finanziamenti da Stato per investimenti	0
PAA040	A.II.2.a) Finanziamenti da Stato per investimenti - ex art. 20 L.67/88	0
PAA050	A.II.2.b) Finanziamenti da Stato per investimenti - ricerca	0
PAA060	A.II.2.c) Finanziamenti da Stato per investimenti - altro	0
PAA070	A.II.3) Finanziamenti da Regione per investimenti	56.375

PAA080	A.II.4) Finanziamenti da altri soggetti pubblici per investimenti	0
PAA090	A.II.5) Finanziamenti per investimenti da rettifica contributi in conto esercizio	0
PAA100	A.III) RISERVE DA DONAZIONI E LASCITI VINCOLATI AD INVESTIMENTI	0
PAA110	A.IV) ALTRE RISERVE	4.540
PAA120	A.IV.1) Riserve da rivalutazioni	0
PAA130	A.IV.2) Riserve da plusvalenze da reinvestire	0
PAA140	A.IV.3) Contributi da reinvestire	0
PAA150	A.V.4) Riserve da utili di esercizio destinati ad investimenti	0
PAA160	A.V.5) Riserve diverse	4.540
PAA170	A.V) CONTRIBUTI PER RIPIANO PERDITE	0
PAA180	A.V.1) Contributi per copertura debiti al 31/12/2005	0
PAA190	A.V.2) Contributi per ricostituzione risorse da investimenti esercizi precedenti	0
PAA200	A.V.3) Altro	0
PAA210	A.VI) UTILI (PERDITE) PORTATE A NUOVO	2.142
PAA220	A.VII) UTILE (PERDITA) D'ESERCIZIO	-1.268
PBZ999	B) FONDI PER RISCHI E ONERI	3.517
PBA000	B.I) FONDI PER IMPOSTE, ANCHE DIFFERITE	0
PBA010	B.II) FONDI PER RISCHI	3.517
PBA020	B.II.1) Fondo rischi per cause civili ed oneri processuali	0
PBA030	B.II.2) Fondo rischi per contenzioso personale dipendente	366
PBA040	B.II.3) Fondo rischi connessi all'acquisto di prestazioni sanitarie da privato	0
PBA050	B.II.4) Fondo rischi per copertura diretta dei rischi (autoassicurazione)	0
PBA060	B.II.5) Altri fondi rischi	3.151
PBA070	B.III) FONDI DA DISTRIBUIRE	0
PBA080	B.III.1) FSR indistinto da distribuire	0
PBA090	B.III.2) FSR vincolato da distribuire	0
PBA100	B.III.3) Fondo per ripiano disavanzi pregressi	0
PBA110	B.III.4) Fondo finanziamento sanitario aggiuntivo corrente LEA	0
PBA120	B.III.5) Fondo finanziamento sanitario aggiuntivo corrente extraLEA	0
PBA130	B.III.6) Fondo finanziamento per ricerca	0
PBA140	B.III.7) Fondo finanziamento per investimenti	0
PBA150	B.IV) QUOTE INUTILIZZATE CONTRIBUTI	0
PBA160	B.IV.1) Quote inutilizzate contributi da Regione o Provincia autonoma per quota FS vincolato	0
PBA170	B.IV.1) Quote inutilizzate contributi vincolati da soggetti pubblici (extrafondo)	0
PBA180	B.IV.1) Quote inutilizzate contributi per ricerca	0
PBA190	B.IV.4) Quote inutilizzate contributi vincolati da privati	0
PBA200	B.V) ALTRI FONDI PER ONERI E SPESE	0
PBA210	B.V.1) Fondi integrativi pensione	0
PBA220	B.V.2) Fondi rinnovi contrattuali	0
PBA230	B.5.2.a) Fondo rinnovi contrattuali personale dipendente	0
PBA240	B.5.2.b) Fondo rinnovi convenzioni MMG/PLS/MCA	0
PBA250	B.5.2.c) Fondo rinnovi convenzioni Medici Sumai	0
PBA260	B.V.3) Altri fondi per oneri e spese	0
PCZ999	C) TRATTAMENTO FINE RAPPORTO	897
PCA000	C.I) FONDO PER PREMI OPEROSITA' MEDICI SUMAI	897
PCA010	C.II) FONDO PER TRATTAMENTO DI FINE RAPPORTO DIPENDENTI	0

PDZ999	D) DEBITI	53.751
PDA000	D.I) DEBITI PER MUTUI PASSIVI	0
PDA010	D.II) DEBITI V/STATO	0
PDA020	<i>D.II.1) Debiti v/Stato per mobilità passiva extraregionale</i>	0
PDA030	<i>D.II.2) Debiti v/Stato per mobilità passiva internazionale</i>	0
PDA040	<i>D.II.3) Acconto quota FSR verso Stato</i>	0
PDA050	<i>D.II.4) Debiti verso Stato per restituzione finanziamenti - per ricerca</i>	0
PDA060	<i>D.II.5) Altri debiti verso Stato</i>	0
PDA070	D.III) DEBITI V/REGIONE O PROVINCIA AUTONOMA	46
PDA080	<i>D.III.1) Debiti v/Regione o Provincia autonoma per finanziamenti</i>	0
PDA090	<i>D.III.2) Debiti v/Regione o Provincia autonoma per mobilità passiva intraregionale</i>	0
PDA100	<i>D.III.3) Debiti verso Regione o Provincia autonoma per mobilità passiva extraregionale</i>	0
PDA110	<i>D.III.4) Acconto quota FSR da Regione o Provincia autonoma</i>	0
PDA120	<i>D.III.5) Altri debiti verso Regione o Provincia autonoma</i>	46
PDA130	D.IV) DEBITI V/COMUNI	7
PDA140	D.V) DEBITI V/AZIENDE SANITARIE PUBBLICHE	323
PDA150	<i>D.V.1) Debiti v/Aziende sanitarie pubbliche della regione</i>	0
PDA160	<i>D.V.1.a) Debiti v/Aziende sanitarie pubbliche della Regione per quota FSR</i>	0
PDA170	<i>D.V.1.b) Debiti v/Aziende sanitarie pubbliche della Regione - per finanziamento sanitario aggiuntivo corrente LEA</i>	0
PDA180	<i>D.V.1.c) Debiti v/Aziende sanitarie pubbliche della Regione - per finanziamento sanitario aggiuntivo corrente extraLEA</i>	0
PDA190	<i>D.V.1.d) Debiti v/Aziende sanitarie pubbliche della Regione - per mobilità in compensazione</i>	0
PDA200	<i>D.V.1.e) Debiti v/Aziende sanitarie pubbliche della Regione - per mobilità non in compensazione</i>	0
PDA210	<i>D.V.1.f) Debiti v/Aziende sanitarie pubbliche della Regione - per altre prestazioni</i>	0
PDA220	<i>D.V.2) Debiti v/Aziende sanitarie pubbliche extraregione</i>	323
PDA230	<i>D.V.3) Debiti v/Aziende sanitarie pubbliche della Regione per versamenti c/patrimonio netto</i>	0
PDA240	D.VI) DEBITI V/SOCIETA' PARTECIPATE E/O ENTI DIPENDENTI DELLA	0
PDA250	<i>D.VI.1) Debiti v/enti regionali</i>	0
PDA260	<i>D.VI.2) Debiti v/sperimentazioni gestionali</i>	0
PDA270	<i>D.VI.3) Debiti v/altre partecipate</i>	0
PDA280	D.VII) DEBITI V/FORNITORI	15.870
PDA290	<i>D.VII.1) Debiti verso erogatori (privati accreditati e convenzionati) di prestazioni sanitarie</i>	0
PDA300	<i>D.VII.2) Debiti verso altri fornitori</i>	15.870
PDA310	D.VIII) DEBITI V/ISTITUTO TESORIERE	0
PDA320	D.IX) DEBITI TRIBUTARI	6.773
PDA330	D.X) DEBITI V/ISTITUTI PREVIDENZIALI, ASSISTENZ. E SICUREZZA SOCIALE	7.625
PDA340	D.XI) DEBITI VERSO ALTRI	23.107
PDA350	<i>D.XI.1) Debiti v/Altri finanziatori</i>	0
PDA360	<i>D.XI.2) Debiti v/dipendenti</i>	8.790
PDA370	<i>D.XI.3) Debiti v/gestioni liquidatorie</i>	0
PDA380	<i>D.XI.4) Altri debiti diversi</i>	14.317
PEZ999	E) RATEI E RISCONTI PASSIVI	14.846
PEA000	E.I) RATEI PASSIVI	13.804
PEA010	<i>E.I.1) Ratei passivi</i>	13.804
PEA020	<i>E.I.2) Ratei passivi v/Aziende sanitarie pubbliche della Regione</i>	0
PEA030	E.II) RISCONTI PASSIVI	1.042
PEA040	<i>E.II.1) Risconti passivi</i>	1.042
PEA050	<i>E.II.2) Risconti passivi v/Aziende sanitarie pubbliche della Regione</i>	0
PFZ999	F) CONTI D'ORDINE	8.122
PFA000	F.I) CANONI DI LEASING ANCORA DA PAGARE	22
PFA010	F.II) DEPOSITI CAUZIONALI	0
PFA020	F.III) BENI IN COMODATO	0
PFA030	F.IV) ALTRI CONTI D'ORDINE	8.100

AU 2/B

Azienda USL Valle d'Aosta

**MODELLO DI RILEVAZIONE DEL CONTO ECONOMICO
AZIENDE SANITARIE LOCALI - AZIENDE OSPEDALIERE
IRCCS - AZIENDE OSPEDALIERE UNIVERSITARIE**

VOCE MODELLO CE		(migliaia di euro)
Cons.	CODICE	Totale
	A) Valore della produzione	bilancio di esercizio 2015
	A.1) Contributi in c/esercizio	255.257,00
	A.1.A) Contributi da Regione e Prov. Aut. per quota F.S. regionale	248.408,00
	AA0030 A.1.A.1) da Regione o Prov. Aut. per quota F.S. regionale indistinto	242.941,00
	AA0040 A.1.A.2) da Regione e Prov. Aut. per quota F.S. vincolato	5.467,00
	A.1.B) Contributi c/esercizio (extra fondo)	6.690,00
	AA0050 A.1.B.1) da Regione o Prov. Aut. (extra fondo)	6.679,00
	AA0070 A.1.B.1.1) Contributi da Regione o Prov. Aut. (extra fondo) vincolati	1.014,00
	AA0080 A.1.B.1.2) Contributi da Regione o Prov. Aut. (extra fondo)- Risorse aggiuntive da bilancio regionale atitolo di copertura LEA	0,00
	AA0090 A.1.B.1.3) Contributi da Regione o Prov. Aut. (extra fondo)- Risorse aggiuntive da bilancio regionale a titolo di copertura extra LEA	1.119,00
	AA0100 A.1.B.1.4) Contributi da Regione o Prov. Aut. (extra fondo)- Altro	4.546,00
	AA0110 A.1.B.2) Contributi da Aziende Sanitarie pubbliche della Regione o Prov. Aut. (extra fondo)	0,00
	AA0120 A.1.B.2.1) Contributi da Aziende sanitarie pubbliche della Regione o Prov. Aut. (extra fondo) vincolati	0,00
	AA0130 A.1.B.2.2) Contributi da Aziende sanitarie pubbliche della Regione o Prov. Aut. (extra fondo) altro	0,00
	AA0140 A.1.B.3) Contributi da altri soggetti pubblici (extra fondo)	11,00
	AA0150 A.1.B.3.1) Contributi da altri soggetti pubblici (extra fondo) vincolati	0,00
	AA0160 A.1.B.3.2) Contributi da altri soggetti pubblici (extra fondo) L. 210/92	0,00
	AA0170 A.1.B.3.3) Contributi da altri soggetti pubblici (extra fondo) altro	11,00
	A.1.C) Contributi c/esercizio per ricerca	0,00
	AA0190 A.1.C.1) Contributi da Ministero della Salute per ricerca corrente	0,00
	AA0200 A.1.C.2) Contributi da Ministero della Salute per ricerca finalizzata	0,00
	AA0210 A.1.C.3) Contributi da Regione ed altri soggetti pubblici per ricerca	0,00
	AA0220 A.1.C.4) Contributi da privati per ricerca	0,00
	A.1.D) Contributi c/esercizio da privati	159,00
	AA0240 A.2) Rettifica contributi c/esercizio per destinazione ad investimenti	0,00
	AA0250 A.2.A) Rettifica contributi in c/esercizio per destinazione ad investimenti - da Regione o Prov. Aut. per quota F.S. regionale	0,00
	AA0260 A.2.B) Rettifica contributi in c/esercizio per destinazione ad investimenti - altri contributi	0,00
	AA0270 A.3) Utilizzo fondi per quote inutilizzate contributi vincolati di esercizi precedenti	0,00
	AA0280 A.3.A) Utilizzo fondi per quote inutilizzate contributi di esercizi precedenti da Regione o Prov. Aut. per quota F.S. regionale vincolato	0,00
	AA0290 A.3.B) Utilizzo fondi per quote inutilizzate contributi di esercizi precedenti da soggetti pubblici (extra fondo) vincolati	0,00
	AA0300 A.3.C) Utilizzo fondi per quote inutilizzate contributi di esercizi precedenti per ricerca	0,00
	AA0310 A.3.D) Utilizzo fondi per quote inutilizzate contributi vincolati di esercizi precedenti da privati	0,00
	A.4) Ricavi per prestazioni sanitarie e sociosanitarie a rilevanza sanitaria	20.213,00
	AA0330 A.4.A) Ricavi per prestazioni sanitarie e sociosanitarie a rilevanza sanitaria erogate a soggetti pubblici	15.393,00
	AA0340 A.4.A.1) Ricavi per prestaz. sanitarie e sociosanitarie a rilevanza sanitaria erogate ad Aziende sanitarie pubbliche della Regione	0,00
	AA0350 A.4.A.1.1) Prestazioni di ricovero	0,00
	AA0360 A.4.A.1.2) Prestazioni di specialistica ambulatoriale	0,00
	AA0370 A.4.A.1.3) Prestazioni di psichiatria residenziale e semiresidenziale	0,00
	AA0380 A.4.A.1.4) Prestazioni di File F	0,00
	AA0390 A.4.A.1.5) Prestazioni servizi MMG, PLS, Contin. assistenziale	0,00
	AA0400 A.4.A.1.6) Prestazioni servizi farmaceutica convenzionata	0,00
	AA0410 A.4.A.1.7) Prestazioni termali	0,00
	AA0420 A.4.A.1.8) Prestazioni trasporto ambulanze ed elisoccorso	0,00
	AA0430 A.4.A.1.9) Altre prestazioni sanitarie e socio-sanitarie a rilevanza sanitaria	0,00
	AA0440 A.4.A.2) Ricavi per prestaz. sanitarie e sociosanitarie a rilevanza sanitaria erogate ad altri soggetti pubblici	216,00
	AA0450 A.4.A.3) Ricavi per prestaz. sanitarie e sociosanitarie a rilevanza sanitaria erogate a soggetti pubblici extra Regione	15.177,00
	AA0460 A.4.A.3.1) Prestazioni di ricovero	11.660,00
	AA0470 A.4.A.3.2) Prestazioni ambulatoriali	1.258,00
	AA0480 A.4.A.3.3) Prestazioni di psichiatria non soggetta a compensazione (resid. e semiresid.)	0,00
	AA0490 A.4.A.3.4) Prestazioni di File F	83,00
	AA0500 A.4.A.3.5) Prestazioni servizi MMG, PLS, Contin. assistenziale Extraregione	47,00
	AA0510 A.4.A.3.6) Prestazioni servizi farmaceutica convenzionata Extraregione	199,00
	AA0520 A.4.A.3.7) Prestazioni termali Extraregione	32,00
	AA0530 A.4.A.3.8) Prestazioni trasporto ambulanze ed elisoccorso Extraregione	1.692,00
	AA0540 A.4.A.3.9) Altre prestazioni sanitarie e sociosanitarie a rilevanza sanitaria Extraregione	0,00
	AA0550 A.4.A.3.10) Ricavi per cessione di emocomponenti e cellule staminali Extraregione	206,00
	AA0560 A.4.A.3.11) Ricavi per differenziale tariffe TUC	0,00
	AA0570 A.4.A.3.12) Altre prestazioni sanitarie e sociosanitarie a rilevanza sanitaria non soggette a compensazione Extraregione	0,00
	AA0580 A.4.A.3.12.A) Prestazioni di assistenza riabilitativa non soggette a compensazione Extraregione	0,00
	AA0590 A.4.A.3.12.B) Altre prestazioni sanitarie e socio-sanitarie a rilevanza sanitaria non soggette a compensazione Extraregione	0,00
	AA0600 A.4.A.3.13) Altre prestazioni sanitarie a rilevanza sanitaria - Mobilità attiva internazionale	0,00
	A.4.B) Ricavi per prestazioni sanitarie e sociosanitarie a rilevanza sanitaria erogate da privati v/residenti extraregione in compensazione (mobilità attiva)	0,00
	AA0610 A.4.B.1) Prestazioni di ricovero da priv. Extraregione in compensazione (mobilità attiva)	0,00
	AA0620 A.4.B.2) Prestazioni ambulatoriali da priv. Extraregione in compensazione (mobilità attiva)	0,00
	AA0630 A.4.B.3) Prestazioni di File F da priv. Extraregione in compensazione (mobilità attiva)	0,00
	AA0640 A.4.B.4) Altre prestazioni sanitarie e sociosanitarie a rilevanza sanitaria erogate da privati v/residenti Extraregione in compensazione (mobilità attiva)	0,00
	AA0650 A.4.C) Ricavi per prestazioni sanitarie e sociosanitarie a rilevanza sanitaria erogate a privati	2.032,00
	AA0670 A.4.D) Ricavi per prestazioni sanitarie erogati in regime di intramoenia	2.788,00
	AA0680 A.4.D.1) Ricavi per prestazioni sanitarie intramoenia - Area ospedaliera	392,00
	AA0690 A.4.D.2) Ricavi per prestazioni sanitarie intramoenia - Area specialistica	1.840,00
	AA0700 A.4.D.3) Ricavi per prestazioni sanitarie intramoenia - Area sanità pubblica	2,00
	AA0710 A.4.D.4) Ricavi per prestazioni sanitarie intramoenia - Consulenze (ex art. 55 c.1 lett. c), d) ed ex Art. 57-58)	416,00
	AA0720 A.4.D.5) Ricavi per prestazioni sanitarie intramoenia - Consulenze (ex art. 55 c.1 lett. c), d) ed ex Art. 57-58) (Aziende sanitarie pubbliche della Regione)	0,00
	AA0730 A.4.D.6) Ricavi per prestazioni sanitarie intramoenia - Altro	138,00
	AA0740 A.4.D.7) Ricavi per prestazioni sanitarie intramoenia - Altro (Aziende sanitarie pubbliche della Regione)	0,00
	A.5) Concorsi, recuperi e rimborsi	2.578,00
	AA0750 A.5.A) Rimborsi assicurativi	0,00
	AA0760 A.5.B) Concorsi, recuperi e rimborsi da Regione	209,00
	AA0780 A.5.B.1) Rimborsi degli oneri stipendiali del personale dell'Azienda in posizione di comando presso la Regione	209,00

SC BILANCIO E FINANZE

AA0790	A.5.B.2) Altri concorsi, recuperi e rimborsi da parte della Regione	0,00
R AA0800	A.5.C) Concorsi, recuperi e rimborsi da Aziende sanitarie pubbliche della Regione	0,00
S AA0810	A.5.C.1) Rimborsio degli oneri stipendiali del personale dipendente dell'Azienda in posizione di comando presso Aziende sanitarie pubbliche della Regione	0,00
S AA0820	A.5.C.2) Rimborsi per acquisto beni da parte di Aziende sanitarie pubbliche della Regione	0,00
S AA0830	A.5.C.3) Altri concorsi, recuperi e rimborsi da parte di Aziende sanitarie pubbliche della Regione	0,00
AA0840	A.5.D) Concorsi, recuperi e rimborsi da altri soggetti pubblici	0,00
AA0850	A.5.D.1) Rimborsio degli oneri stipendiali del personale dipendente dell'azienda in posizione di comando v/altri soggetti pubblici	0,00
AA0860	A.5.D.2) Rimborsi per acquisto di beni da parte di altri soggetti pubblici	0,00
AA0870	A.5.D.3) Altri concorsi, recuperi e rimborsi da parte di altri soggetti pubblici	0,00
AA0880	A.5.E) Concorsi, recuperi e rimborsi da privati	2.369,00
AA0890	A.5.E.1) Rimborsio da Aziende Farmaceutiche per Pay Back	1.036,00
AA0900	A.5.E.1.1) Pay Back per il superamento del tetto della spesa farmaceutica territoriale	0,00
AA0910	A.5.E.1.2) Pay Back per il superamento del tetto della spesa farmaceutica ospedaliera	0,00
AA0920	A.5.E.1.3) Ulteriore Pay Back	1.036,00
AA0930	A.5.E.2) Altri concorsi, recuperi e rimborsi da privati	1.333,00
AA0940	A.6) Compartecipazione alla spesa per prestazioni sanitarie (ticket)	6.138,00
AA0950	A.6.A) Compartecipazione alla spesa per prestazioni sanitarie - Ticket sulle prestazioni di specialistica ambulatoriale	6.042,00
AA0960	A.6.B) Compartecipazione alla spesa per prestazioni sanitarie - Ticket sul pronto soccorso	96,00
AA0970	A.6.C) Compartecipazione alla spesa per prestazioni sanitarie (ticket)- Altro	0,00
AA0980	A.7) Quota contributi c/capitale imputata all'esercizio	10.542,00
AA0990	A.7.A) Quota imputata all'esercizio dei finanziamenti per investimenti dallo stato	0,00
AA1000	A.7.B) Quota imputata all'esercizio dei finanziamenti per investimenti dalla Regione	10.542,00
AA1010	A.7.C) Quota imputata all'esercizio dei finanziamenti per beni di prima dotazione	0,00
AA1020	A.7.D) Quota imputata all'esercizio dei contributi in c/esercizio FSR destinati ad investimenti	0,00
AA1030	A.7.E) Quota imputata all'esercizio degli altri contributi in c/esercizio destinati ad investimenti	0,00
AA1040	A.7.F) Quota imputata all'esercizio di altre poste del patrimonio netto	0,00
AA1050	A.8) Incrementi delle immobilizzazioni per lavori interni	0,00
AA1060	A.9) Altri ricavi e proventi	630,00
AA1070	A.9.A) Ricavi per prestazioni non sanitarie	36,00
AA1080	A.9.B) Fitti attivi ed altri proventi da attività immobiliari	0,00
AA1090	A.9.C) Altri proventi diversi	594,00
AZ9999	Totale valore della produzione (A)	295.358,00
B) Costi della produzione		
BA0010	B.1) Acquisti di beni	38.110,00
BA0020	B.1.A) Acquisti di beni sanitari	35.971,00
BA0030	B.1.A.1) Prodotti farmaceutici ed emoderivati	18.272,00
BA0040	B.1.A.1.1) Medicinali con AIC, ad eccezione di vaccini ed emoderivat di produzione regionale	17.666,00
BA0050	B.1.A.1.2) Medicinali senza AIC	190,00
BA0060	B.1.A.1.3) Emoderivati di produzione regionale	416,00
BA0070	B.1.A.2) Sangue ed emocomponenti	179,00
R BA0080	B.1.A.2.1) da pubblico (Aziende sanitarie pubbliche della Regione) - Mobilità intraregionale	0,00
S BA0090	B.1.A.2.2) da pubblico (Aziende sanitarie pubbliche extra Regione) - Mobilità extraregionale	179,00
BA0100	B.1.A.2.3) da altri soggetti	0,00
BA0210	B.1.A.3) Dispositivi medici	12.794,00
BA0220	B.1.A.3.1) Dispositivi medici	7.929,00
BA0230	B.1.A.3.2) Dispositivi medici impiantabili attivi	1.024,00
BA0240	B.1.A.3.3) Dispositivi medico diagnostici in vitro (IVD)	3.841,00
BA0250	B.1.A.4) Prodotti dietetici	342,00
BA0260	B.1.A.5) Materiali per la profilassi (vaccini)	538,00
BA0270	B.1.A.6) Prodotti chimici	47,00
BA0280	B.1.A.7) Materiali e Prodotti per uso veterinario	37,00
BA0290	B.1.A.8) Altri beni e prodotti sanitari	3.762,00
R BA0300	B.1.A.9) Beni e prodotti sanitari da Aziende sanitarie pubbliche della Regione	0,00
BA0310	B.1.B) Acquisti di beni non sanitari	2.139,00
BA0320	B.1.B.1) Prodotti alimentari	0,00
BA0330	B.1.B.2) Materiali di guardaroba, di pulizia e di convivenza in genere	164,00
BA0340	B.1.B.3) Combustibili, carburanti e lubrificanti	1.607,00
BA0350	B.1.B.4) Supporti informatici e cancelleria	186,00
BA0360	B.1.B.5) Materiale per la manutenzione	172,00
BA0370	B.1.B.6) Altri beni e prodotti non sanitari	10,00
R BA0380	B.1.B.7) Beni e prodotti non sanitari da Aziende sanitarie pubbliche della Regione	0,00

	BA0390	B.2) Acquisti di servizi	108.056,00
	BA0400	B.2.A) Acquisti servizi sanitari	89.840,00
	BA0410	B.2.A.1) Acquisti servizi sanitari per medicina di base	16.166,00
	BA0420	<i>B.2.A.1.1) - da convenzione</i>	16.059,00
	BA0430	<i>B.2.A.1.1.A) Costi per assistenza MMG</i>	9.259,00
	BA0440	<i>B.2.A.1.1.B) Costi per assistenza PLS</i>	1.970,00
	BA0450	<i>B.2.A.1.1.C) Costi per assistenza continuità assistenziale</i>	2.080,00
	BA0460	<i>B.2.A.1.1.D) Altro (medicina dei servizi, psicologi, medici 118, ecc)</i>	2.750,00
R	BA0470	<i>B.2.A.1.2) - da pubblico (Aziende sanitarie pubbliche della Regione) - Mobilità intraregionale</i>	0,00
S	BA0480	<i>B.2.A.1.3) - da pubblico (Aziende sanitarie pubbliche Extraregione) - Mobilità Extraregionale</i>	107,00
	BA0490	B.2.A.2) Acquisti servizi sanitari per farmaceutica	17.867,00
	BA0500	<i>B.2.A.2.1) - da convenzione</i>	17.620,00
R	BA0510	<i>B.2.A.2.2) - da pubblico (Aziende sanitarie pubbliche della Regione) - Mobilità intraregionale</i>	0,00
S	BA0520	<i>B.2.A.2.3) - da pubblico (ExtraRegione)</i>	247,00
	BA0530	B.2.A.3) Acquisti servizi sanitari per assistenza specialistica ambulatoriale	4.149,00
R	BA0540	<i>B.2.A.3.1) - da pubblico (Aziende sanitarie pubbliche della Regione)</i>	0,00
	BA0550	<i>B.2.A.3.2) - da pubblico (altri soggetti pubbl. della Regione)</i>	0,00
S	BA0560	<i>B.2.A.3.3) - da pubblico (Extraregione)</i>	2.771,00
	BA0570	<i>B.2.A.3.4) - da privato - Medici SUMAI</i>	949,00
	BA0580	<i>B.2.A.3.5) - da privato</i>	429,00
	BA0590	<i>B.2.A.3.5.A) Servizi sanitari per assistenza specialistica da IRCCS Privati e Policl.privati</i>	0,00
	BA0600	<i>B.2.A.3.5.B) Servizi sanitari per assistenza specialistica da Ospedali Classificati privati</i>	0,00
	BA0610	<i>B.2.A.3.5.C) Servizi sanitari per assistenza specialistica da Case di Cura Private</i>	0,00
	BA0620	<i>B.2.A.3.5.D) Servizi sanitari per assistenza specialistica da altri privati</i>	429,00
	BA0630	<i>B.2.A.3.6) - da privato per cittadini non residenti - extraregione (mobilità attiva in compensazione)</i>	0,00
	BA0640	B.2.A.4) Acquisti servizi sanitari per assistenza riabilitativa	4.812,00
R	BA0650	<i>B.2.A.4.1) - da pubblico (Aziende sanitarie pubbliche della Regione)</i>	0,00
	BA0660	<i>B.2.A.4.2) - da pubblico (altri soggetti pubbl. della Regione)</i>	0,00
SS	BA0670	<i>B.2.A.4.3) - da pubblico (extra Regione) non soggetto a compensazione</i>	0,00
	BA0680	<i>B.2.A.4.4) - da privato (intraregionale)</i>	4.195,00
	BA0690	<i>B.2.A.4.5) - da privato (extraregionale)</i>	616,00
	BA0700	B.2.A.5) Acquisti servizi sanitari per assistenza integrativa	2.030,00
R	BA0710	<i>B.2.A.5.1) - da pubblico (Aziende sanitarie pubbliche della Regione)</i>	0,00
	BA0720	<i>B.2.A.5.2) - da pubblico (altri soggetti pubbl. della Regione)</i>	0,00
S	BA0730	<i>B.2.A.5.3) - da pubblico (Extraregione)</i>	0,00
	BA0740	<i>B.2.A.5.4) - da privato</i>	2.030,00
	BA0750	B.2.A.6) Acquisti servizi sanitari per assistenza protesica	1.089,00
R	BA0760	<i>B.2.A.6.1) - da pubblico (Aziende sanitarie pubbliche della Regione)</i>	0,00
	BA0770	<i>B.2.A.6.2) - da pubblico (altri soggetti pubbl. della Regione)</i>	0,00
S	BA0780	<i>B.2.A.6.3) - da pubblico (Extraregione)</i>	0,00
	BA0790	<i>B.2.A.6.4) - da privato</i>	1.089,00
	BA0800	B.2.A.7) Acquisti servizi sanitari per assistenza ospedaliera	22.553,00
R	BA0810	<i>B.2.A.7.1) - da pubblico (Aziende sanitarie pubbliche della Regione)</i>	0,00
	BA0820	<i>B.2.A.7.2) - da pubblico (altri soggetti pubbl. della Regione)</i>	0,00
S	BA0830	<i>B.2.A.7.3) - da pubblico (extra Regione)</i>	15.819,00
	BA0840	<i>B.2.A.7.4) - da privato</i>	6.734,00
	BA0850	<i>B.2.A.7.4.A) Servizi sanitari per assistenza ospedaliera da IRCCS Privati e Policlinici privati</i>	0,00
	BA0860	<i>B.2.A.7.4.B) Servizi sanitari per assistenza ospedaliera da Ospedali Classificati privati</i>	0,00
	BA0870	<i>B.2.A.7.4.C) Servizi sanitari per assistenza ospedaliera da Case di Cura Private</i>	6.734,00
	BA0880	<i>B.2.A.7.4.D) Servizi sanitari per assistenza ospedaliera da altri soggetti privati</i>	0,00
	BA0890	<i>B.2.A.7.5) - da privato per cittadini non residenti - extraregione (mobilità attiva in compensazione)</i>	0,00
	BA0900	B.2.A.8) Acquisto prestazioni di psichiatria residenziale e semiresidenziale	4.517,00
R	BA0910	<i>B.2.A.8.1) - da pubblico (Aziende sanitarie pubbliche della Regione)</i>	0,00
	BA0920	<i>B.2.A.8.2) - da pubblico (altri soggetti pubbl. della Regione)</i>	0,00
SS	BA0930	<i>B.2.A.8.3) - da pubblico (extra Regione) - non soggette a compensazione</i>	0,00
	BA0940	<i>B.2.A.8.4) - da privato (intraregionale)</i>	3.352,00
	BA0950	<i>B.2.A.8.5) - da privato (extraregionale)</i>	1.165,00
	BA0960	B.2.A.9) Acquisto prestazioni di distribuzione farmaci e File F	1.855,00
R	BA0970	<i>B.2.A.9.1) - da pubblico (Aziende sanitarie pubbliche della Regione) - Mobilità intraregionale</i>	0,00
	BA0980	<i>B.2.A.9.2) - da pubblico (altri soggetti pubbl. della Regione)</i>	0,00
S	BA0990	<i>B.2.A.9.3) - da pubblico (Extraregione)</i>	1.247,00
	BA1000	<i>B.2.A.9.4) - da privato (intraregionale)</i>	608,00
	BA1010	<i>B.2.A.9.5) - da privato (extraregionale)</i>	0,00
	BA1020	<i>B.2.A.9.6) - da privato per cittadini non residenti - extraregione (mobilità attiva in compensazione)</i>	0,00
	BA1030	B.2.A.10) Acquisto prestazioni termali in convenzione	210,00
R	BA1040	<i>B.2.A.10.1) - da pubblico (Aziende sanitarie pubbliche della Regione) - Mobilità intraregionale</i>	0,00
	BA1050	<i>B.2.A.10.2) - da pubblico (altri soggetti pubbl. della Regione)</i>	0,00
S	BA1060	<i>B.2.A.10.3) - da pubblico (Extraregione)</i>	170,00
	BA1070	<i>B.2.A.10.4) - da privato</i>	40,00
	BA1080	<i>B.2.A.10.5) - da privato per cittadini non residenti - extraregione (mobilità attiva in compensazione)</i>	0,00
	BA1090	B.2.A.11) Acquisto prestazioni trasporto sanitari	870,00
R	BA1100	<i>B.2.A.11.1) - da pubblico (Aziende sanitarie pubbliche della Regione) - Mobilità intraregionale</i>	0,00
	BA1110	<i>B.2.A.11.2) - da pubblico (altri soggetti pubbl. della Regione)</i>	0,00
S	BA1120	<i>B.2.A.11.3) - da pubblico (extra Regione)</i>	104,00
	BA1130	<i>B.2.A.11.4) - da privato</i>	766,00
	BA1140	B.2.A.12) Acquisto prestazioni Socio-Sanitarie a rilevanza sanitaria	0,00
R	BA1150	<i>B.2.A.12.1) - da pubblico (Aziende sanitarie pubbliche della Regione) - Mobilità intraregionale</i>	0,00
	BA1160	<i>B.2.A.12.2) - da pubblico (altri soggetti pubblici della Regione)</i>	0,00
SS	BA1170	<i>B.2.A.12.3) - da pubblico (Extraregione) non soggette a compensazione</i>	0,00
	BA1180	<i>B.2.A.12.4) - da privato (intraregionale)</i>	0,00
	BA1190	<i>B.2.A.12.5) - da privato (extraregionale)</i>	0,00
	BA1200	B.2.A.13) Compartecipazione al personale per att. Libero-prof. (Intraoemia)	2.367,00
	BA1210	<i>Compartecipazione al personale per att. Libero-prof. Intraoemia - Area ospedaliera</i>	266,00
	BA1220	<i>Compartecipazione al personale per att. Libero-prof. Intraoemia - Area specialistica</i>	1.688,00
	BA1230	<i>Compartecipazione al personale per att. Libero-prof. Intraoemia - Area sanità pubblica</i>	2,00
	BA1240	<i>Compartecipazione al personale per attività libero professionale intraoemia - consulenze (ex art. 55 c.1 lett c),d), ex art 57-58)</i>	310,00
R	BA1250	<i>B.2.A.13.5) Compartecipazione al personale per attività libero professionale intraoemia - consulenze (ex art. 55 c.1 lett c),d), ex art 57-58) (Aziende sanitarie pubbliche della Regione)</i>	0,00
	BA1260	<i>B.2.A.13.6) Compartecipazione al personale per att. Libero-prof. Intraoemia - Altro</i>	101,00
R	BA1270	<i>B.2.A.13.7) Compartecipazione al personale per att. Libero-prof. Intraoemia - Altro (Aziende sanitarie pubbliche della Regione)</i>	0,00

BA1280	B.2.A.14) Rimborsi, assegni e contributi sanitari	1.526,00
BA1290	B.2.A.14.1) Contributi ad associazioni di volontariato	1.076,00
BA1300	B.2.A.14.2) Rimborsi per cure all'estero	164,00
BA1310	B.2.A.14.3) Contributi a società partecipate e/o enti dipendenti della Regione	0,00
BA1320	B.2.A.14.4) Contributo Legge 210/92	0,00
BA1330	B.2.A.14.5) Altri rimborsi, assegni e contributi	286,00
BA1340	B.2.A.14.6) Rimborsi, assegni e contributi v/Aziende sanitarie pubbliche della Regione	0,00
BA1350	B.2.A.15) Consulenze, Collaborazioni, Interinale e altre prestazioni di lavoro sanitarie e sociosanitarie	5.344,00
BA1360	B.2.A.15.1) Consulenze sanitarie e sociosan. da Aziende sanitarie pubbliche della Regione	0,00
BA1370	B.2.A.15.2) Consulenze sanitarie e sociosan. da Terzi - Altri soggetti pubblici	0,00
BA1380	B.2.A.15.3) Consulenze, Collaborazioni, Interinale e altre prestazioni di lavoro sanitarie e socios. da privato	5.344,00
BA1390	B.2.A.15.3.A) Consulenze sanitarie da privato - art. 55, comma 2, ccnl 8 giugno 2000	0,00
BA1400	B.2.A.15.3.B) altre consulenze sanitarie e socio sanitarie da privato	0,00
BA1410	B.2.A.15.3.C) Collaborazioni coordinate e continuative sanitarie e socios. da privato	0,00
BA1420	B.2.A.15.3.D) Indennità a personale universitario -area sanitaria	0,00
BA1430	B.2.A.15.3.E) Lavoro interinale -area sanitaria	3.531,00
BA1440	B.2.A.15.3.F) Altre collaborazioni e prestazioni di lavoro -area sanitaria	1.813,00
BA1450	B.2.A.15.4) Rimborso oneri stipendiali del personale sanitario in comando	0,00
BA1460	B.2.A.15.4.A) Rimborso oneri stipendiali personale sanitario in comando da Aziende sanitarie pubbliche della Regione	0,00
BA1470	B.2.A.15.4.B) Rimborso oneri stipendiali personale sanitario in comando da Regioni, soggetti pubblici e da Università	0,00
BA1480	B.2.A.15.4.C) Rimborso oneri stipendiali personale sanitario in comando da aziende di altre Regioni (Extraregione)	0,00
BA1490	B.2.A.16) Altri servizi sanitari e sociosanitari a rilevanza sanitaria	4.485,00
BA1500	B.2.A.16.1) Altri servizi sanitari e sociosanitari a rilevanza sanitaria da pubblico Aziende sanitarie pubbliche della Regione	0,00
BA1510	B.2.A.16.2) Altri servizi sanitari e sociosanitari a rilevanza sanitaria da pubblico - Altri soggetti pubblici della Regione	690,00
BA1520	B.2.A.16.3) Altri servizi sanitari e sociosanitari a rilevanza sanitaria da pubblico (extraregione)	903,00
BA1530	B.2.A.16.4) Altri servizi sanitari da privato	2.892,00
BA1540	B.2.A.16.5) Costi per servizi sanitari - Mobilità internazionale passiva	0,00
BA1550	B.2.A.17) Costi per differenziale tariffe TUC	0,00
BA1560	B.2.B) Acquisti di servizi non sanitari	18.216,00
BA1570	B.2.B.1) Servizi non sanitari	12.607,00
BA1580	B.2.B.1.1) Lavanderia	1.427,00
BA1590	B.2.B.1.2) Pulizia	2.715,00
BA1600	B.2.B.1.3) Mensa	2.826,00
BA1610	B.2.B.1.4) Riscaldamento	0,00
BA1620	B.2.B.1.5) servizi di assistenza informatica	243,00
BA1630	B.2.B.1.6) Servizi trasporti (non sanitari)	95,00
BA1640	B.2.B.1.7) Smaltimento rifiuti	820,00
BA1650	B.2.B.1.8) Utenze telefoniche	828,00
BA1660	B.2.B.1.9) Utenze elettricità	1.302,00
BA1670	B.2.B.1.10) Altre utenze	245,00
BA1680	B.2.B.1.11) Premi di assicurazione	1.762,00
BA1690	B.2.B.1.11.A) Premi di assicurazione - R.C. Professionale	1.540,00
BA1700	B.2.B.1.11.B) Premi di assicurazione - Altri premi assicurativi	222,00
BA1710	B.2.B.1.12) Altri servizi non sanitari	344,00
BA1720	B.2.B.1.12.A) Altri servizi non sanitari da pubblico (Aziende sanitarie pubbliche della Regione)	0,00
BA1730	B.2.B.1.12.B) Altri servizi non sanitari da altri soggetti pubblici	0,00
BA1740	B.2.B.1.12.C) Altri servizi non sanitari da privato	344,00
BA1750	B.2.B.2) Consulenze, Collaborazioni, Interinale e altre prestazioni di lavoro non sanitarie	5.069,00
BA1760	B.2.B.2.1) Consulenze non sanitarie da Aziende sanitarie pubbliche della Regione	0,00
BA1770	B.2.B.2.2) Consulenze non sanitarie da Terzi - Altri soggetti pubblici	0,00
BA1780	B.2.B.2.3) Consulenze, Collaborazioni, Interinale e altre prestazioni di lavoro non sanitarie da privato	5.069,00
BA1790	B.2.B.2.3.A) Consulenze non sanitarie da privato	192,00
BA1800	B.2.B.2.3.B) Collaborazioni coordinate e continuative non sanitarie da privato	0,00
BA1810	B.2.B.2.3.C) Indennità a personale universitario - area non sanitaria	0,00
BA1820	B.2.B.2.3.D) Lavoro interinale -area non sanitaria	4.842,00
BA1830	B.2.B.2.3.E) Altre collaborazioni e prestazioni di lavoro -area non sanitaria	35,00
BA1840	B.2.B.2.4) Rimborso oneri stipendiali del personale non sanitario in comando	0,00
BA1850	B.2.B.2.4.A) Rimborso oneri stipendiali personale non sanitario in comando da Aziende sanitarie pubbliche della Regione	0,00
BA1860	B.2.B.2.4.B) Rimborso oneri stipendiali personale non sanitario in comando da Regioni, soggetti pubblici e da Università	0,00
BA1870	B.2.B.2.4.C) Rimborso oneri stipendiali personale non sanitario in comando da aziende di altre Regioni (Extraregione)	0,00
BA1880	B.2.B.3) Formazione (esternalizzata e non)	540,00
BA1890	B.2.B.3.1) Formazione (esternalizzata e non) da pubblico	0,00
BA1900	B.2.B.3.2) Formazione (esternalizzata e non) da privato	540,00
BA1910	B.3) Manutenzione e riparazione (ordinaria esternalizzata)	5.585,00
BA1920	B.3.A) Manutenzione e riparazione ai fabbricati e loro pertinenze	617,00
BA1930	B.3.B) Manutenzione e riparazione agli impianti e macchinari	134,00
BA1940	B.3.C) Manutenzione e riparazione alle attrezzature sanitarie e scientifiche	2.289,00
BA1950	B.3.D) Manutenzione e riparazione ai mobili e arredi	0,00
BA1960	B.3.E) Manutenzione e riparazione agli automezzi	117,00
BA1970	B.3.F) Altre Manutenzioni e riparazioni	2.428,00
BA1980	B.3.G) Manutenzioni e riparazioni da Aziende sanitarie pubbliche della Regione	0,00
BA1990	B.4) Godimento di beni di terzi	6.795,00
BA2000	B.4.A) Fitti passivi	1.166,00
BA2010	B.4.B) Canoni di noleggio	5.607,00
BA2020	B.4.B.1) Canoni di noleggio - area sanitaria	4.926,00
BA2030	B.4.B.2) Canoni di noleggio - area non sanitaria	681,00
BA2040	B.4.C) Canoni di leasing	22,00
BA2050	B.4.C.1) Canoni di leasing - area sanitaria	0,00
BA2060	B.4.C.2) Canoni di leasing - area non sanitaria	22,00
BA2070	B.4.D) Locazioni e noleggi da Aziende sanitarie pubbliche della Regione	0,00
BA2080	Totale Costo del personale	113.232,00
BA2090	B.5) Personale del ruolo sanitario	85.747,00
BA2100	B.5.A) Costo del personale dirigente ruolo sanitario	45.553,00
BA2110	B.5.A.1) Costo del personale dirigente medico	41.469,00
BA2120	B.5.A.1.1) Costo del personale dirigente medico - tempo indeterminato	41.067,00
BA2130	B.5.A.1.2) Costo del personale dirigente medico - tempo determinato	402,00
BA2140	B.5.A.1.3) Costo del personale dirigente medico - altro	0,00
BA2150	B.5.A.2) Costo del personale dirigente non medico	4.084,00
BA2160	B.5.A.2.1) Costo del personale dirigente non medico - tempo indeterminato	3.935,00
BA2170	B.5.A.2.2) Costo del personale dirigente non medico - tempo determinato	149,00
BA2180	B.5.A.2.3) Costo del personale dirigente non medico - altro	0,00
BA2190	B.5.B) Costo del personale comparto ruolo sanitario	40.194,00
BA2200	B.5.B.1) Costo del personale comparto ruolo sanitario - tempo indeterminato	39.181,00
BA2210	B.5.B.2) Costo del personale comparto ruolo sanitario - tempo determinato	1.013,00

BA2380	B.7.B.1) Costo del personale comparto ruolo tecnico - tempo indeterminato	14.560,00
BA2390	B.7.B.2) Costo del personale comparto ruolo tecnico - tempo determinato	684,00
BA2400	B.7.B.3) Costo del personale comparto ruolo tecnico - altro	0,00
BA2410	B.8) Personale del ruolo amministrativo	11.661,00
BA2420	B.8.A) Costo del personale dirigente ruolo amministrativo	586,00
BA2430	B.8.A.1) Costo del personale dirigente ruolo amministrativo - tempo indeterminato	586,00
BA2440	B.8.A.2) Costo del personale dirigente ruolo amministrativo - tempo determinato	0,00
BA2450	B.8.A.3) Costo del personale dirigente ruolo amministrativo - altro	0,00
BA2460	B.8.B) Costo del personale comparto ruolo amministrativo	11.075,00
BA2470	B.8.B.1) Costo del personale comparto ruolo amministrativo - tempo indeterminato	11.012,00
BA2480	B.8.B.2) Costo del personale comparto ruolo amministrativo - tempo determinato	63,00
BA2490	B.8.B.3) Costo del personale comparto ruolo amministrativo - altro	0,00
BA2500	B.9) Oneri diversi di gestione	5.102,00
BA2510	B.9.A) Imposte e tasse (escluso IRAP e IRES)	279,00
BA2520	B.9.B) Perdite su crediti	0,00
BA2530	B.9.C) Altri oneri diversi di gestione	4.823,00
BA2540	B.9.C.1) Indennità, rimborso spese e oneri sociali per gli Organi Direttivi e Collegio Sindacale	494,00
BA2550	B.9.C.2) Altri oneri diversi di gestione	4.329,00
BA2560	Totali Ammortamenti	10.543,00
BA2570	B.10) Ammortamenti delle immobilizzazioni immateriali	3.817,00
BA2580	B.11) Ammortamenti delle immobilizzazioni materiali	6.726,00
BA2590	B.12) Ammortamenti dei fabbricati	3.219,00
BA2600	B.12.A) Ammortamenti fabbricati non strumentali (disponibili)	0,00
BA2610	B.12.B) Ammortamenti fabbricati strumentali (indisponibili)	3.219,00
BA2620	B.13) Ammortamenti delle altre immobilizzazioni materiali	3.507,00
BA2630	B.14) Svalutazione delle immobilizzazioni e dei crediti	206,00
BA2640	B.14.A) Svalutazione delle immobilizzazioni immateriali e materiali	0,00
BA2650	B.14.B) Svalutazione dei crediti	206,00
BA2660	B.15) Variazione delle rimanenze	-30,00
BA2670	B.15.A) Variazione rimanenze sanitarie	-13,00
BA2680	B.15.B) Variazione rimanenze non sanitarie	-17,00
BA2690	B.16) Accantonamenti dell'esercizio	171,00
BA2700	B.16.A) Accantonamenti per rischi	0,00
BA2710	B.16.A.1) Accantonamenti per cause civili ed oneri processuali	0,00
BA2720	B.16.A.2) Accantonamenti per contenzioso personale dipendente	0,00
BA2730	B.16.A.3) Accantonamenti per rischi connessi all'acquisto di prestazioni sanitarie da privato	0,00
BA2740	B.16.A.4) Accantonamenti per copertura diretta dei rischi (autoassicurazione)	0,00
BA2750	B.16.A.5) Altri accantonamenti per rischi	0,00
BA2760	B.16.B) Accantonamenti per premio operosità (SUMAI)	171,00
BA2770	B.16.C) Accantonamenti per quote inutilizzate di contributi vincolati	0,00
BA2780	B.16.C.1) Accantonamenti per quote inutilizzate contributi da Regione e Prov. Aut. per quota F.S. vincolato	0,00
BA2790	B.16.C.2) Accantonamenti per quote inutilizzate contributi da soggetti pubblici (extra fondo) vincolati	0,00
BA2800	B.16.C.3) Accantonamenti per quote inutilizzate contributi da soggetti pubblici per ricerca	0,00
BA2810	B.16.C.4) Accantonamenti per quote inutilizzate contributi vincolati da privati	0,00
BA2820	B.16.D) Altri accantonamenti	0,00
BA2830	B.16.D.1) Accantonamenti per interessi di mora	0,00
BA2840	B.16.D.2) Accantonamenti rinnovi convenzioni MMG/PLS/MCA	0,00
BA2850	B.16.D.3) Accantonamenti rinnovi convenzioni Medici Sumai	0,00
BA2860	B.16.D.4) Accantonamenti rinnovi contrattuali: dirigenza medica	0,00
BA2870	B.16.D.5) Accantonamenti rinnovi contrattuali: dirigenza non medica	0,00
BA2880	B.16.D.6) Accantonamenti rinnovi contrattuali: comparto	0,00
BA2890	B.16.D.7) Altri accantonamenti	0,00
BZ9999	Totale costi della produzione (B)	287.770,00
	C) Proventi e oneri finanziari	
CA0010	C.1) Interessi attivi	0,00
CA0020	C.1.A) Interessi attivi su c/tesoreria	0,00
CA0030	C.1.B) Interessi attivi su c/c postali e bancari	0,00
CA0040	C.1.C) Altri interessi attivi	0,00
CA0050	C.2) Altri proventi	0,00
CA0060	C.2.A) Proventi da partecipazioni	0,00
CA0070	C.2.B) Proventi finanziari da crediti iscritti nelle immobilizzazioni	0,00
CA0080	C.2.C) Proventi finanziari da titoli iscritti nelle immobilizzazioni	0,00
CA0090	C.2.D) Altri proventi finanziari diversi dai precedenti	0,00
CA0100	C.2.E) Utili su cambi	0,00
CA0110	C.3) Interessi passivi	4,00
CA0120	C.3.A) Interessi passivi su anticipazioni di cassa	0,00
CA0130	C.3.B) Interessi passivi su mutui	4,00
CA0140	C.3.C) Altri interessi passivi	0,00
CA0150	C.4) Altri oneri	0,00
CA0160	C.4.A) Altri oneri finanziari	0,00
CA0170	C.4.B) Perdite su cambi	0,00
CZ9999	Totale proventi e oneri finanziari (C)	-4,00
	D) Rettifiche di valore di attività finanziarie	
DA0010	D.1) Rivalutazioni	0,00
DA0020	D.2) Svalutazioni	0,00
DZ9999	Totale rettifiche di valore di attività finanziarie (D)	0,00
	E) Proventi e oneri straordinari	
EA0010	E.1) Proventi straordinari	421,00
EA0020	E.1.A) Plusvalenze	0,00
EA0030	E.1.B) Altri proventi straordinari	421,00
EA0040	E.1.B.1) Proventi da donazioni e liberalità diverse	3,00
EA0050	E.1.B.2) Sopravvenienze attive	341,00
EA0060	E.1.B.2.1) Sopravvenienze Attive v/Aziende sanitarie pubbliche della Regione	0,00
EA0070	E.1.B.2.2) Sopravvenienze Attive v/terzi	341,00
EA0080	E.1.B.2.2.A) Sopravvenienze attive v/terzi relative alla mobilità extraregionale	0,00
EA0090	E.1.B.2.2.B) Sopravvenienze attive v/terzi relative al personale	105,00
EA0100	E.1.B.2.2.C) Sopravvenienze attive v/terzi relative alle convenzioni con medici di base	0,00
EA0110	E.1.B.2.2.D) Sopravvenienze attive v/terzi relative alle convenzioni per la specialistica	0,00
EA0120	E.1.B.2.2.E) Sopravvenienze attive v/terzi relative all'acquisto prestaz. Sanitarie da operatori accreditati	0,00
EA0130	E.1.B.2.2.F) Sopravvenienze attive v/terzi relative all'acquisto di beni e servizi	227,00
EA0140	E.1.B.2.2.G) Altre sopravvenienze attive v/terzi	9,00
EA0150	E.1.B.3) Insussistenze attive	77,00
EA0160	E.1.B.3.1) Insussistenze Attive v/Aziende sanitarie pubbliche della Regione	0,00

EA0170	<i>E.1.B.3.2) Insussistenze Attive v/terzi</i>	77,00
S EA0180	E.1.B.3.2.A) Insussistenze attive v/terzi relative alla mobilità extraregionale	0,00
EA0190	E.1.B.3.2.B) Insussistenze attive v/terzi relative al personale	0,00
EA0200	E.1.B.3.2.C) Insussistenze attive v/terzi relative alle convenzioni con medici di base	0,00
EA0210	E.1.B.3.2.D) Insussistenze attive v/terzi relative alle convenzioni per la specialistica	0,00
EA0220	E.1.B.3.2.E) Insussistenze attive v/terzi relative all'acquisto prestaz. Sanitarie da operatori accreditati	0,00
EA0230	E.1.B.3.2.F) Insussistenze attive v/terzi relative all'acquisto di beni e servizi	0,00
EA0240	E.1.B.3.2.G) Altre Insussistenze attive v/terzi	77,00
EA0250	<i>E.1.B.4) Altri proventi straordinari</i>	0,00
EA0260	E.2) Oneri straordinari	524,00
EA0270	E.2.A) Minusvalenze	18,00
EA0280	E.2.B) Altri oneri straordinari	506,00
EA0290	<i>E.2.B.1) Oneri tributari da esercizi precedenti</i>	0,00
EA0300	<i>E.2.B.2) Oneri da cause civili ed oneri processuali</i>	0,00
EA0310	<i>E.2.B.3) Sopravvenienze passive</i>	360,00
R EA0320	<i>E.2.B.3.1) Sopravvenienze passive v/Aziende sanitarie pubbliche della Regione</i>	0,00
R EA0330	E.2.B.3.1.A) Sopravvenienze passive v/Aziende sanitarie pubbliche relative alla mobilità intraregionale	0,00
R EA0340	E.2.B.3.1.B) Altre sopravvenienze passive v/Aziende sanitarie pubbliche della Regione	0,00
EA0350	<i>E.2.B.3.2) Sopravvenienze passive v/terzi</i>	360,00
S EA0360	E.2.B.3.2.A) Sopravvenienze passive v/terzi relative alla mobilità extraregionale	0,00
EA0370	E.2.B.3.2.B) Sopravvenienze passive v/terzi relative al personale	2,00
EA0380	E.2.B.3.2.B.1) Soprav. passive v/terzi relative al personale - dirigenza medica	0,00
EA0390	E.2.B.3.2.B.2) Soprav. passive v/terzi relative al personale - dirigenza non medica	0,00
EA0400	E.2.B.3.2.B.3) Soprav. passive v/terzi relative al personale - comparto	2,00
EA0410	E.2.B.3.2.C) Sopravvenienze passive v/terzi relative alle convenzioni con medici di base	0,00
EA0420	E.2.B.3.2.D) Sopravvenienze passive v/terzi relative alle convenzioni per la specialistica	0,00
EA0430	E.2.B.3.2.E) Sopravvenienze passive v/terzi relative all'acquisto prestaz. sanitarie da operatori accreditati	0,00
EA0440	E.2.B.3.2.F) Sopravvenienze passive v/terzi relative all'acquisto di beni e servizi	336,00
EA0450	E.2.B.3.2.G) Altre sopravvenienze passive v/terzi	22,00
EA0460	<i>E.2.B.4) Insussistenze passive</i>	146,00
R EA0470	<i>E.2.B.4.1) Insussistenze passive v/Aziende sanitarie pubbliche della Regione</i>	0,00
EA0480	<i>E.2.B.4.2) Insussistenze passive v/terzi</i>	146,00
S EA0490	E.2.B.4.2.A) Insussistenze passive v/terzi relative alla mobilità extraregionale	0,00
EA0500	E.2.B.4.2.B) Insussistenze passive v/terzi relative al personale	0,00
EA0510	E.2.B.4.2.C) Insussistenze passive v/terzi relative alle convenzioni con medici di base	0,00
EA0520	E.2.B.4.2.D) Insussistenze passive v/terzi relative alle convenzioni per la specialistica	0,00
EA0530	E.2.B.4.2.E) Insussistenze passive v/terzi relative all'acquisto prestaz. sanitarie da operatori accreditati	0,00
EA0540	E.2.B.4.2.F) Insussistenze passive v/terzi relative all'acquisto di beni e servizi	0,00
EA0550	E.2.B.4.2.G) Altre Insussistenze passive v/terzi	146,00
EA0560	<i>E.2.B.5) Altri oneri straordinari</i>	0,00
EZ9999	Totale proventi e oneri straordinari (E)	-103,00
XA0000	Risultato prima delle imposte (A - B + /- C + /- D + /- E)	7.481,00
Imposte e tasse		
YA0010	Y.1) IRAP	8.660,00
YA0020	<i>Y.1.A) IRAP relativa a personale dipendente</i>	7.565,00
YA0030	<i>Y.1.B) IRAP relativa a collaboratori e personale assimilato a lavoro dipendente</i>	883,00
YA0040	<i>Y.1.C) IRAP relativa ad attività di libera professione (intramoenia)</i>	212,00
YA0050	<i>Y.1.D) IRAP relativa ad attività commerciali</i>	0,00
YA0060	Y.2) IRES	89,00
YA0070	<i>Y.2.A) IRES su attività istituzionale</i>	0,00
YA0080	<i>Y.2.B) IRES su attività commerciale</i>	89,00
YA0090	Y.3) Accantonamento a F.do Imposte (Accertamenti, condoni, ecc.)	0,00
YZ9999	Totale imposte e tasse	8.749,00
ZZ9999	RISULTATO DI ESERCIZIO	-1.268,00

DATA 15 APRILE 2016

IL FUNZIONARIO RESPONSABILE DELL'AREA ECONOMICO-FINANZIARIA

IL DIRETTORE GENERALE

Azienda USL Valle d'Aosta

**MODELLO DI RILEVAZIONE DEL CONTO ECONOMICO
AZIENDE SANITARIE LOCALI - AZIENDE OSPEDALIERE
IRCCS - AZIENDE OSPEDALIERE UNIVERSITARIE**

Conto	CODICE	VOCE MODELLO CE	Totale (migliaia di euro)
		A) Valore della produzione	
		A.1) Contributi in c/esercizio	260.519,00
		A.1.A) Contributi da Regione e Prov. Aut. per quota F.S. regionale	254.612,00
		A.1.A.1) da Regione o Prov. Aut. per quota F.S. regionale indistinto	245.880,00
		A.1.A.2) da Regione e Prov. Aut. per quota F.S. vincolato	8.732,00
		A.1.B) Contributi c/esercizio (extra fondo)	5.748,00
		A.1.B.1) da Regione o Prov. Aut. (extra fondo)	5.737,00
		A.1.B.1.1) Contributi da Regione o Prov. Aut. (extra fondo) vincolati	618,00
		A.1.B.1.2) Contributi da Regione o Prov. Aut. (extra fondo)- Risorse aggiunte da bilancio regionale atitolo di copertura LEA	0,00
		A.1.B.1.3) Contributi da Regione o Prov. Aut. (extra fondo)- Risorse aggiuntive da bilancio regionale a titolo di copertura extra LEA	1.119,00
		A.1.B.1.4) Contributi da Regione o Prov. Aut. (extra fondo)- Altro	4.000,00
		A.1.B.2) Contributi da Aziende Sanitarie pubbliche della Regione o Prov. Aut. (extra fondo)	0,00
		A.1.B.2.1) Contributi da Aziende sanitarie pubbliche della Regione o Prov. Aut. (extra fondo) vincolati	0,00
		A.1.B.2.2) Contributi da Aziende sanitarie pubbliche della Regione o Prov. Aut. (extra fondo) altro	0,00
		A.1.B.3) Contributi da altri soggetti pubblici (extra fondo)	11,00
		A.1.B.3.1) Contributi da altri soggetti pubblici (extra fondo) vincolati	0,00
		A.1.B.3.2) Contributi da altri soggetti pubblici (extra fondo) L. 210/92	0,00
		A.1.B.3.3) Contributi da altri soggetti pubblici (extra fondo) altro	11,00
		A.1.C) Contributi c/esercizio per ricerca	0,00
		A.1.C.1) Contributi da Ministero della Salute per ricerca corrente	0,00
		A.1.C.2) Contributi da Ministero della Salute per ricerca finalizzata	0,00
		A.1.C.3) Contributi da Regione ed altri soggetti pubblici per ricerca	0,00
		A.1.C.4) Contributi da privati per ricerca	0,00
		A.1.D) Contributi c/esercizio da privati	159,00
		A.2) Rettifica contributi c/esercizio per destinazione ad investimenti	0,00
		A.2.A) Rettifica contributi in c/esercizio per destinazione ad investimenti - da Regione o Prov. Aut. per quota F.S. regionale	0,00
		A.2.B) Rettifica contributi in c/esercizio per destinazione ad investimenti - altri contributi	0,00
		A.3) Utilizzo fondi per quote inutilizzate contributi vincolati di esercizi precedenti	0,00
		A.3.A) Utilizzo fondi per quote inutilizzate contributi di esercizi precedenti da Regione o Prov. Aut. per quota F.S. regionale vincolato	0,00
		A.3.B) Utilizzo fondi per quote inutilizzate contributi di esercizi precedenti da soggetti pubblici (extra fondo) vincolati	0,00
		A.3.C) Utilizzo fondi per quote inutilizzate contributi di esercizi precedenti per ricerca	0,00
		A.3.D) Utilizzo fondi per quote inutilizzate contributi vincolati di esercizi precedenti da privati	0,00
		A.4) Ricavi per prestazioni sanitarie e sociosanitarie a rilevanza sanitaria	18.356,00
		A.4.A) Ricavi per prestazioni sanitarie e sociosanitarie a rilevanza sanitaria erogate a soggetti pubblici	13.617,00
		A.4.A.1) Ricavi per prestaz. sanitarie e sociosanitarie a rilevanza sanitaria erogate ad Aziende sanitarie pubbliche della Regione	0,00
		A.4.A.1.1) Prestazioni di ricovero	0,00
		A.4.A.1.2) Prestazioni di specialistica ambulatoriale	0,00
		A.4.A.1.3) Prestazioni di psichiatria residenziale e semiresidenziale	0,00
		A.4.A.1.4) Prestazioni di File F	0,00
		A.4.A.1.5) Prestazioni servizi MMG, PLS, Contin. assistenziale	0,00
		A.4.A.1.6) Prestazioni servizi farmaceutica convenzionata	0,00
		A.4.A.1.7) Prestazioni termali	0,00
		A.4.A.1.8) Prestazioni trasporto ambulanze ed elisoccorso	0,00
		A.4.A.1.9) Altre prestazioni sanitarie e socio-sanitarie a rilevanza sanitaria	0,00
		A.4.A.2) Ricavi per prestaz. sanitarie e sociosanitarie a rilevanza sanitaria erogate ad altri soggetti pubblici	180,00
		A.4.A.3) Ricavi per prestaz. sanitarie e sociosanitarie a rilevanza sanitaria erogate a soggetti pubblici extra Regione	13.437,00
		A.4.A.3.1) Prestazioni di ricovero	8.925,00
		A.4.A.3.2) Prestazioni ambulatoriali	1.275,00
		A.4.A.3.3) Prestazioni di psichiatria non soggetta a compensazione (resid. e semiresid.)	0,00
		A.4.A.3.4) Prestazioni di File F	84,00
		A.4.A.3.5) Prestazioni servizi MMG, PLS, Contin. assistenziale Extraregione	48,00
		A.4.A.3.6) Prestazioni servizi farmaceutica convenzionata Extraregione	202,00
		A.4.A.3.7) Prestazioni termali Extraregione	32,00
		A.4.A.3.8) Prestazioni trasporto ambulanze ed elisoccorso Extraregione	1.714,00
		A.4.A.3.9) Altre prestazioni sanitarie e sociosanitarie a rilevanza sanitaria Extraregione	0,00
		A.4.A.3.10) Ricavi per cessione di emocomponenti e cellule staminali Extraregione	242,00
		A.4.A.3.11) Ricavi per differenziale tariffe TUC	0,00
		A.4.A.3.12) Altre prestazioni sanitarie e sociosanitarie a rilevanza sanitaria non soggette a compensazione Extraregione	0,00
		A.4.A.3.12.A) Prestazioni di assistenza riabilitativa non soggette a compensazione Extraregione	0,00
		A.4.A.3.12.B) Altre prestazioni sanitarie e socio-sanitarie a rilevanza sanitaria non soggette a compensazione Extraregione	0,00
		A.4.A.3.13) Altre prestazioni sanitarie a rilevanza sanitaria - Mobilità attiva internazionale	915,00
		A.4.B) Ricavi per prestazioni sanitarie e sociosanitarie a rilevanza sanitaria erogate da privati v/residenti extraregione in compensazione (mobilità attiva)	0,00
		A.4.B.1) Prestazioni di ricovero da priv. Extraregione in compensazione (mobilità attiva)	0,00
		A.4.B.2) Prestazioni ambulatoriali da priv. Extraregione in compensazione (mobilità attiva)	0,00
		A.4.B.3) Prestazioni di File F da priv. Extraregione in compensazione (mobilità attiva)	0,00
		A.4.B.4) Altre prestazioni sanitarie e sociosanitarie a rilevanza sanitaria erogate da privati v/residenti Extraregione in compensazione (mobilità attiva)	0,00
		A.4.C) Ricavi per prestazioni sanitarie e sociosanitarie a rilevanza sanitaria erogate a privati	1.798,00
		A.4.D) Ricavi per prestazioni sanitarie erogati in regime di intramoenia	2.941,00
		A.4.D.1) Ricavi per prestazioni sanitarie intramoenia - Area ospedaliera	312,00
		A.4.D.2) Ricavi per prestazioni sanitarie intramoenia - Area specialistica	2.064,00
		A.4.D.3) Ricavi per prestazioni sanitarie intramoenia - Area sanità pubblica	3,00
		A.4.D.4) Ricavi per prestazioni sanitarie intramoenia - Consulenze (ex art. 55 c.1 lett. c), d) ed ex Art. 57-58)	342,00
		A.4.D.5) Ricavi per prestazioni sanitarie intramoenia - Consulenze (ex art. 55 c.1 lett. c), d) ed ex Art. 57-58) (Aziende sanitarie pubbliche della Regione)	0,00
		A.4.D.6) Ricavi per prestazioni sanitarie intramoenia - Altro	220,00
		A.4.D.7) Ricavi per prestazioni sanitarie intramoenia - Altro (Aziende sanitarie pubbliche della Regione)	0,00
		A.5) Concorsi, recuperi e rimborsi	2.404,00
		A.5.A) Rimborsi assicurativi	0,00
		A.5.B) Concorsi, recuperi e rimborsi da Regione	189,00
		A.5.B.1) Rimborsi degli oneri stipendiali del personal dell'Azienda in posizione di comando presso la Regione	189,00
		A.5.B.2) Altri concorsi, recuperi e rimborsi da parte della Regione	0,00

R	AA0800	A.5.C) Concorsi, recuperi e rimborsi da Aziende sanitarie pubbliche della Regione	0,00
R	AA0810	A.5.C.1) Rimborsio degli oneri stipendiali del personale dipendente dell'Azienda in posizione di comando presso Aziende sanitarie pubbliche della Regione	0,00
R	AA0820	A.5.C.2) Rimborsi per acquisto beni da parte di Aziende sanitarie pubbliche della Regione	0,00
R	AA0830	A.5.C.3) Altri concorsi, recuperi e rimborsi da parte di Aziende sanitarie pubbliche della Regione	0,00
	AA0840	A.5.D) Concorsi, recuperi e rimborsi da altri soggetti pubblici	0,00
	AA0850	A.5.D.1) Rimborsio degli oneri stipendiali del personale dipendente dell'azienda in posizione di comando v/altri soggetti pubblici	0,00
	AA0860	A.5.D.2) Rimborsi per acquisto di beni da parte di altri soggetti pubblici	0,00
	AA0870	A.5.D.3) Altri concorsi, recuperi e rimborsi da parte di altri soggetti pubblici	0,00
	AA0880	A.5.E) Concorsi, recuperi e rimborsi da privati	2.215,00
	AA0890	A.5.E.1) Rimborsio da Aziende Farmaceutiche per Pay Back	0,00
	AA0900	A.5.E.1.1) Pay Back per il superamento del tetto della spesa farmaceutica territoriale	0,00
	AA0910	A.5.E.1.2) Pay Back per il superamento del tetto della spesa farmaceutica ospedaliera	0,00
	AA0920	A.5.E.1.3) Ulteriore Pay Back	0,00
	AA0930	A.5.E.2) Altri concorsi, recuperi e rimborsi da privati	2.215,00
	AA0940	A.6) Compartecipazione alla spesa per prestazioni sanitarie (ticket)	6.058,00
	AA0950	A.6.A) Compartecipazione alla spesa per prestazioni sanitarie - Ticket sulle prestazioni di specialistica ambulatoriale	6.037,00
	AA0960	A.6.B) Compartecipazione alla spesa per prestazioni sanitarie - Ticket sul pronto soccorso	21,00
	AA0970	A.6.C) Compartecipazione alla spesa per prestazioni sanitarie (ticket)- Altro	0,00
	AA0980	A.7) Quota contributi c/capitale imputata all'esercizio	12.923,00
	AA0990	A.7.A) Quota imputata all'esercizio dei finanziamenti per investimenti dallo stato	0,00
	AA1000	A.7.B) Quota imputata all'esercizio dei finanziamenti per investimenti dalla Regione	12.923,00
	AA1010	A.7.C) Quota imputata all'esercizio dei finanziamenti per beni di prima dotazione	0,00
	AA1020	A.7.D) Quota imputata all'esercizio dei contributi in c/esercizio FSR destinati ad investimenti	0,00
	AA1030	A.7.E) Quota imputata all'esercizio degli altri contributi in c/esercizio destinati ad investimenti	0,00
	AA1040	A.7.F) Quota imputata all'esercizio di altre poste del patrimonio netto	0,00
	AA1050	A.8) Incrementi delle immobilizzazioni per lavori interni	0,00
	AA1060	A.9) Altri ricavi e proventi	786,00
	AA1070	A.9.A) Ricavi per prestazioni non sanitarie	243,00
	AA1080	A.9.B) Fitti attivi ed altri proventi da attività immobiliari	20,00
	AA1090	A.9.C) Altri proventi diversi	523,00
	AZ9999	Totale valore della produzione (A)	301.046,00
		B) Costi della produzione	
	BA0010	B.1) Acquisti di beni	34.259,00
	BA0020	B.1.A) Acquisti di beni sanitari	31.672,00
	BA0030	B.1.A.1) Prodotti farmaceutici ed emoderivati	14.634,00
	BA0040	B.1.A.1.1) Medicinali con AIC, ad eccezione di vaccini ed emoderivati di produzione regionale	13.985,00
	BA0050	B.1.A.1.2) Medicinali senza AIC	207,00
	BA0060	B.1.A.1.3) Emoderivati di produzione regionale	442,00
	BA0070	B.1.A.2) Sangue ed emocomponenti	0,00
R	BA0080	B.1.A.2.1) da pubblico (Aziende sanitarie pubbliche della Regione) - Mobilità intraregionale	0,00
S	BA0090	B.1.A.2.2) da pubblico (Aziende sanitarie pubbliche extra Regione) - Mobilità extraregionale	0,00
	BA0100	B.1.A.2.3) da altri soggetti	0,00
	BA0210	B.1.A.3) Dispositivi medici	12.602,00
	BA0220	B.1.A.3.1) Dispositivi medici	7.411,00
	BA0230	B.1.A.3.2) Dispositivi medici impiantabili attivi	1.086,00
	BA0240	B.1.A.3.3) Dispositivi medico diagnostici in vitro (IVD)	4.105,00
	BA0250	B.1.A.4) Prodotti dietetici	314,00
	BA0260	B.1.A.5) Materiali per la profilassi (vaccini)	563,00
	BA0270	B.1.A.6) Prodotti chimici	41,00
	BA0280	B.1.A.7) Materiali e Prodotti per uso veterinario	44,00
	BA0290	B.1.A.8) Altri beni e prodotti sanitari	3.474,00
R	BA0300	B.1.A.9) Beni e prodotti sanitari da Aziende sanitarie pubbliche della Regione	0,00
	BA0310	B.1.B) Acquisti di beni non sanitari	2.587,00
	BA0320	B.1.B.1) Prodotti alimentari	0,00
	BA0330	B.1.B.2) Materiali di guardaroba, di pulizia e di convivenza in genere	181,00
	BA0340	B.1.B.3) Combustibili, carburanti e lubrificanti	2.007,00
	BA0350	B.1.B.4) Supporti informatici e cancelleria	178,00
	BA0360	B.1.B.5) Materiale per la manutenzione	201,00
	BA0370	B.1.B.6) Altri beni e prodotti non sanitari	20,00
	BA0380	B.1.B.7) Beni e prodotti non sanitari da Aziende sanitarie pubbliche della Regione	0,00

BA0390	B.2) Acquisti di servizi	113.889,00
BA0400	B.2.A) Acquisti servizi sanitari	94.051,00
BA0410	B.2.A.1) Acquisti servizi sanitari per medicina di base	16.188,00
BA0420	B.2.A.1.1) - da convenzione	16.079,00
BA0430	B.2.A.1.1.A) Costi per assistenza MMG	9.355,00
BA0440	B.2.A.1.1.B) Costi per assistenza PLS	2.039,00
BA0450	B.2.A.1.1.C) Costi per assistenza continuità assistenziale	2.040,00
BA0460	B.2.A.1.1.D) Altro (medicina dei servizi, psicologi, medici 118, ecc)	2.645,00
R BA0470	B.2.A.1.2) - da pubblico (Aziende sanitarie pubbliche della Regione) - Mobilità intraregionale	0,00
S BA0480	B.2.A.1.3) - da pubblico (Aziende sanitarie pubbliche Extraregione) - Mobilità Extraregionale	109,00
BA0490	B.2.A.2) Acquisti servizi sanitari per farmaceutica	18.424,00
BA0500	B.2.A.2.1) - da convenzione	18.172,00
R BA0510	B.2.A.2.2) - da pubblico (Aziende sanitarie pubbliche della Regione) - Mobilità intraregionale	0,00
S BA0520	B.2.A.2.3) - da pubblico ExtraRegione	252,00
BA0530	B.2.A.3) Acquisti servizi sanitari per assistenza specialistica ambulatoriale	4.443,00
R BA0540	B.2.A.3.1) - da pubblico (Aziende sanitarie pubbliche della Regione)	0,00
BA0550	B.2.A.3.2) - da pubblico (altri soggetti pubbl. della Regione)	0,00
S BA0560	B.2.A.3.3) - da pubblico (Extraregione)	2.825,00
BA0570	B.2.A.3.4) - da privato - Medici SUMAI	1.080,00
BA0580	B.2.A.3.5) - da privato	538,00
BA0590	B.2.A.3.5.A) Servizi sanitari per assistenza specialistica da IRCCS Privati e Policlinici privati	0,00
BA0600	B.2.A.3.5.B) Servizi sanitari per assistenza specialistica da Ospedali Classificati privati	0,00
BA0610	B.2.A.3.5.C) Servizi sanitari per assistenza specialistica da Case di Cura Private	0,00
BA0620	B.2.A.3.5.D) Servizi sanitari per assistenza specialistica da altri privati	538,00
BA0630	B.2.A.3.6) - da privato per cittadini non residenti - extraregione (mobilità attiva in compensazione)	0,00
BA0640	B.2.A.4) Acquisti servizi sanitari per assistenza riabilitativa	5.150,00
R BA0650	B.2.A.4.1) - da pubblico (Aziende sanitarie pubbliche della Regione)	0,00
BA0660	B.2.A.4.2) - da pubblico (altri soggetti pubbl. della Regione)	0,00
SS BA0670	B.2.A.4.3) - da pubblico (extra Regione) non soggetto a compensazione	0,00
BA0680	B.2.A.4.4) - da privato (intraregionale)	4.439,00
BA0690	B.2.A.4.5) - da privato (extraregionale)	711,00
BA0700	B.2.A.5) Acquisti servizi sanitari per assistenza integrativa	2.371,00
R BA0710	B.2.A.5.1) - da pubblico (Aziende sanitarie pubbliche della Regione)	0,00
BA0720	B.2.A.5.2) - da pubblico (altri soggetti pubbl. della Regione)	0,00
S BA0730	B.2.A.5.3) - da pubblico (Extraregione)	313,00
BA0740	B.2.A.5.4) - da privato	2.058,00
BA0750	B.2.A.6) Acquisti servizi sanitari per assistenza protesica	1.258,00
R BA0760	B.2.A.6.1) - da pubblico (Aziende sanitarie pubbliche della Regione)	0,00
BA0770	B.2.A.6.2) - da pubblico (altri soggetti pubbl. della Regione)	0,00
S BA0780	B.2.A.6.3) - da pubblico (Extraregione)	0,00
BA0790	B.2.A.6.4) - da privato	1.258,00
BA0800	B.2.A.7) Acquisti servizi sanitari per assistenza ospedaliera	22.181,00
R BA0810	B.2.A.7.1) - da pubblico (Aziende sanitarie pubbliche della Regione)	0,00
BA0820	B.2.A.7.2) - da pubblico (altri soggetti pubbl. della Regione)	0,00
S BA0830	B.2.A.7.3) - da pubblico (extra Regione)	16.120,00
BA0840	B.2.A.7.4) - da privato	6.061,00
BA0850	B.2.A.7.4.A) Servizi sanitari per assistenza ospedaliera da IRCCS Privati e Policlinici privati	0,00
BA0860	B.2.A.7.4.B) Servizi sanitari per assistenza ospedaliera da Ospedali Classificati privati	0,00
BA0870	B.2.A.7.4.C) Servizi sanitari per assistenza ospedaliera da Case di Cura Private	6.061,00
BA0880	B.2.A.7.4.D) Servizi sanitari per assistenza ospedaliera da altri soggetti privati	0,00
BA0890	B.2.A.7.5) - da privato per cittadini non residenti - extraregione (mobilità attiva in compensazione)	0,00
BA0900	B.2.A.8) Acquisito prestazioni di psichiatria residenziale e semiresidenziale	4.990,00
R BA0910	B.2.A.8.1) - da pubblico (Aziende sanitarie pubbliche della Regione)	0,00
BA0920	B.2.A.8.2) - da pubblico (altri soggetti pubbl. della Regione)	0,00
SS BA0930	B.2.A.8.3) - da pubblico (extra Regione) - non soggette a compensazione	0,00
BA0940	B.2.A.8.4) - da privato (intraregionale)	3.570,00
BA0950	B.2.A.8.5) - da privato (extraregionale)	1.420,00
BA0960	B.2.A.9) Acquisito prestazioni di distribuzione farmaci e File F	2.122,00
R BA0970	B.2.A.9.1) - da pubblico (Aziende sanitarie pubbliche della Regione) - Mobilità intraregionale	0,00
BA0980	B.2.A.9.2) - da pubblico (altri soggetti pubbl. della Regione)	0,00
S BA0990	B.2.A.9.3) - da pubblico (Extraregione)	1.271,00
BA1000	B.2.A.9.4) - da privato (intraregionale)	851,00
BA1010	B.2.A.9.5) - da privato (extraregionale)	0,00
BA1020	B.2.A.9.6) - da privato per cittadini non residenti - extraregione (mobilità attiva in compensazione)	0,00
BA1030	B.2.A.10) Acquisito prestazioni termali in convenzione	228,00
R BA1040	B.2.A.10.1) - da pubblico (Aziende sanitarie pubbliche della Regione) - Mobilità intraregionale	0,00
BA1050	B.2.A.10.2) - da pubblico (altri soggetti pubbl. della Regione)	0,00
S BA1060	B.2.A.10.3) - da pubblico (Extraregione)	173,00
BA1070	B.2.A.10.4) - da privato	55,00
BA1080	B.2.A.10.5) - da privato per cittadini non residenti - extraregione (mobilità attiva in compensazione)	0,00
BA1090	B.2.A.11) Acquisito prestazioni trasporto sanitari	890,00
R BA1100	B.2.A.11.1) - da pubblico (Aziende sanitarie pubbliche della Regione) - Mobilità intraregionale	0,00
BA1110	B.2.A.11.2) - da pubblico (altri soggetti pubbl. della Regione)	0,00
S BA1120	B.2.A.11.3) - da pubblico (extra Regione)	106,00
BA1130	B.2.A.11.4) - da privato	784,00
BA1140	B.2.A.12) Acquisito prestazioni Socio-Sanitarie a rilevanza sanitaria	0,00
R BA1150	B.2.A.12.1) - da pubblico (Aziende sanitarie pubbliche della Regione) - Mobilità intraregionale	0,00
BA1160	B.2.A.12.2) - da pubblico (altri soggetti pubblici della Regione)	0,00
SS BA1170	B.2.A.12.3) - da pubblico (Extraregione) non soggette a compensazione	0,00
BA1180	B.2.A.12.4) - da privato (intraregionale)	0,00
BA1190	B.2.A.12.5) - da privato (extraregionale)	0,00
BA1200	B.2.A.13) Compartecipazione al personale per att. Libero-prof. (intramoenia)	2.527,00
BA1210	B.2.A.13.1) Compartecipazione al personale per att. Libero-prof. Intramoenia - Area ospedaliera	260,00
BA1220	B.2.A.13.2) Compartecipazione al personale per att. Libero-prof. Intramoenia - Area specialistica	1.765,00
BA1230	B.2.A.13.3) Compartecipazione al personale per att. Libero-prof. Intramoenia - Area sanità pubblica	2,00
BA1240	B.2.A.13.4) Compartecipazione al personale per attività libero professionale intramoenia - consulenze (ex art. 55 c.1 lett c),d), ex art 57-58)	373,00
R BA1250	B.2.A.13.5) Compartecipazione al personale per attività libero professionale intramoenia - consulenze (ex art. 55 c.1 lett c),d), ex art 57-58) (Aziende sanitarie pubbliche della Regione)	0,00
BA1260	B.2.A.13.6) Compartecipazione al personale per att. Libero-prof. Intramoenia - Altro	127,00
R BA1270	B.2.A.13.7) Compartecipazione al personale per att. Libero-prof. Intramoenia - Altro (Aziende sanitarie pubbliche della Regione)	0,00

BA1280	B.2.A.14) Rimborsi, assegni e contributi sanitari	1.784,00
BA1290	B.2.A.14.1) Contributi ad associazioni di volontariato	1.262,00
BA1300	B.2.A.14.2) Rimborsi per cure all'estero	8,00
BA1310	B.2.A.14.3) Contributi a società partecipate e/o enti dipendenti della Regione	0,00
BA1320	B.2.A.14.4) Contributo Legge 210/92	0,00
BA1330	B.2.A.14.5) Altri rimborsi, assegni e contributi	514,00
BA1340	B.2.A.14.6) Rimborsi, assegni e contributi v/Aziende sanitarie pubbliche della Regione	0,00
BA1350	B.2.A.15) Consulenze, Collaborazioni, Interinale e altre prestazioni di lavoro sanitarie e sociosanitarie	7.536,00
BA1360	B.2.A.15.1) Consulenze sanitarie e sociosan. da Aziende sanitarie pubbliche della Regione	0,00
BA1370	B.2.A.15.2) Consulenze sanitarie e sociosan. da Terzi - Altri soggetti pubblici	0,00
BA1380	B.2.A.15.3) Consulenze, Collaborazioni, Interinale e altre prestazioni di lavoro sanitarie e socios. da privato	7.536,00
BA1390	B.2.A.15.3.A) Consulenze sanitarie da privato - art. 55, comma 2, ccnl 8 giugno 2000	0,00
BA1400	B.2.A.15.3.B) altre consulenze sanitarie e socio sanitarie da privato	0,00
BA1410	B.2.A.15.3.C) Collaborazioni coordinate e continuative sanitarie e socios. da privato	0,00
BA1420	B.2.A.15.3.D) Indennità a personale universitario -area sanitaria	0,00
BA1430	B.2.A.15.3.E) Lavoro interinale -area sanitaria	4.496,00
BA1440	B.2.A.15.3.F) Altre collaborazioni e prestazioni di lavoro -area sanitaria	3.040,00
BA1450	B.2.A.15.4) Rimborso oneri stipendiali del personale sanitario in comando	0,00
BA1460	B.2.A.15.4.A) Rimborso oneri stipendiali personale sanitario in comando da Aziende sanitarie pubbliche della Regione	0,00
BA1470	B.2.A.15.4.B) Rimborso oneri stipendiali personale sanitario in comando da Regioni, soggetti pubblici e da Università	0,00
BA1480	B.2.A.15.4.C) Rimborso oneri stipendiali personale sanitario in comando da aziende di altre Regioni (Extraregione)	0,00
BA1490	B.2.A.16) Altri servizi sanitari e sociosanitari a rilevanza sanitaria	3.959,00
BA1500	B.2.A.16.1) Altri servizi sanitari e sociosanitari a rilevanza sanitaria da pubblico Aziende sanitarie pubbliche della Regione	0,00
BA1510	B.2.A.16.2) Altri servizi sanitari e sociosanitari a rilevanza sanitaria da pubblico - Altri soggetti pubblici della Regione	716,00
BA1520	B.2.A.16.3) Altri servizi sanitari e sociosanitari a rilevanza sanitaria da pubblico (extraregione)	1.252,00
BA1530	B.2.A.16.4) Altri servizi sanitari da privato	1.991,00
BA1540	B.2.A.16.5) Costi per servizi sanitari - Mobilità internazionale passiva	0,00
BA1550	B.2.A.17) Costi per differenziale tariffe TUC	0,00
BA1560	B.2.B) Acquisti di servizi non sanitari	19.838,00
BA1570	B.2.B.1) Servizi non sanitari	13.394,00
BA1580	B.2.B.1.1) Lavanderia	1.495,00
BA1590	B.2.B.1.2) Pulizia	2.814,00
BA1600	B.2.B.1.3) Mensa	3.057,00
BA1610	B.2.B.1.4) Riscaldamento	0,00
BA1620	B.2.B.1.5) servizi di assistenza informatica	242,00
BA1630	B.2.B.1.6) Servizi trasporti (non sanitari)	95,00
BA1640	B.2.B.1.7) Smaltimento rifiuti	840,00
BA1650	B.2.B.1.8) Utenze telefoniche	889,00
BA1660	B.2.B.1.9) Utenze elettricità	1.370,00
BA1670	B.2.B.1.10) Altre utenze	278,00
BA1680	B.2.B.1.11) Premi di assicurazione	1.868,00
BA1690	B.2.B.1.11.A) Premi di assicurazione - R.C. Professionale	1.540,00
BA1700	B.2.B.1.11.B) Premi di assicurazione - Altri premi assicurativi	328,00
BA1710	B.2.B.1.12) Altri servizi non sanitari	446,00
BA1720	B.2.B.1.12.A) Altri servizi non sanitari da pubblico (Aziende sanitarie pubbliche della Regione)	0,00
BA1730	B.2.B.1.12.B) Altri servizi non sanitari da altri soggetti pubblici	0,00
BA1740	B.2.B.1.12.C) Altri servizi non sanitari da privato	446,00
BA1750	B.2.B.2) Consulenze, Collaborazioni, Interinale e altre prestazioni di lavoro non sanitarie	5.866,00
BA1760	B.2.B.2.1) Consulenze non sanitarie da Aziende sanitarie pubbliche della Regione	0,00
BA1770	B.2.B.2.2) Consulenze non sanitarie da Terzi - Altri soggetti pubblici	0,00
BA1780	B.2.B.2.3) Consulenze, Collaborazioni, Interinale e altre prestazioni di lavoro non sanitarie da privato	5.866,00
BA1790	B.2.B.2.3.A) Consulenze non sanitarie da privato	290,00
BA1800	B.2.B.2.3.B) Collaborazioni coordinate e continuative non sanitarie da privato	0,00
BA1810	B.2.B.2.3.C) Indennità a personale universitario - area non sanitaria	0,00
BA1820	B.2.B.2.3.D) Lavoro interinale -area non sanitaria	5.457,00
BA1830	B.2.B.2.3.E) Altre collaborazioni e prestazioni di lavoro -area non sanitaria	119,00
BA1840	B.2.B.2.4) Rimborso oneri stipendiali del personale non sanitario in comando	0,00
BA1850	B.2.B.2.4.A) Rimborso oneri stipendiali personale non sanitario in comando da Aziende sanitarie pubbliche della Regione	0,00
BA1860	B.2.B.2.4.B) Rimborso oneri stipendiali personale non sanitario in comando da Regioni, soggetti pubblici e da Università	0,00
BA1870	B.2.B.2.4.C) Rimborso oneri stipendiali personale non sanitario in comando da aziende di altre Regioni (Extraregione)	0,00
BA1880	B.2.B.3) Formazione (esternalizzata e non)	578,00
BA1890	B.2.B.3.1) Formazione (esternalizzata e non) da pubblico	0,00
BA1900	B.2.B.3.2) Formazione (esternalizzata e non) da privato	578,00
BA1910	B.3) Manutenzione e riparazione (ordinaria esternalizzata)	5.620,00
BA1920	B.3.A) Manutenzione e riparazione ai fabbricati e loro pertinenze	670,00
BA1930	B.3.B) Manutenzione e riparazione agli impianti e macchinari	116,00
BA1940	B.3.C) Manutenzione e riparazione alle attrezzature sanitarie e scientifiche	2.304,00
BA1950	B.3.D) Manutenzione e riparazione ai mobili e arredi	0,00
BA1960	B.3.E) Manutenzione e riparazione agli automezzi	146,00
BA1970	B.3.F) Altre Manutenzioni e riparazioni	2.384,00
BA1980	B.3.G) Manutenzioni e riparazioni da Aziende sanitarie pubbliche della Regione	0,00
BA1990	B.4) Godimento di beni di terzi	7.038,00
BA2000	B.4.A) Fitti passivi	1.505,00
BA2010	B.4.B) Canoni di noleggio	5.510,00
BA2020	B.4.B.1) Canoni di noleggio - area sanitaria	4.931,00
BA2030	B.4.B.2) Canoni di noleggio - area non sanitaria	579,00
BA2040	B.4.C) Canoni di leasing	23,00
BA2050	B.4.C.1) Canoni di leasing - area sanitaria	0,00
BA2060	B.4.C.2) Canoni di leasing - area non sanitaria	23,00
BA2070	B.4.D) Locazioni e noleggi da Aziende sanitarie pubbliche della Regione	0,00
BA2080	Totale Costo del personale	114.693,45
BA2090	B.5) Personale del ruolo sanitario	87.157,45
BA2100	B.5.A) Costo del personale dirigente ruolo sanitario	46.904,45
BA2110	B.5.A.1) Costo del personale dirigente medico	42.653,45
BA2120	B.5.A.1.1) Costo del personale dirigente medico - tempo indeterminato	42.365,45
BA2130	B.5.A.1.2) Costo del personale dirigente medico - tempo determinato	227,00
BA2140	B.5.A.1.3) Costo del personale dirigente medico - altro	61,00
BA2150	B.5.A.2) Costo del personale dirigente non medico	4.251,00
BA2160	B.5.A.2.1) Costo del personale dirigente non medico - tempo indeterminato	3.793,00
BA2170	B.5.A.2.2) Costo del personale dirigente non medico - tempo determinato	458,00
BA2180	B.5.A.2.3) Costo del personale dirigente non medico - altro	0,00
BA2190	B.5.B) Costo del personale comparto ruolo sanitario	40.253,00
BA2200	B.5.B.1) Costo del personale comparto ruolo sanitario - tempo indeterminato	39.763,00
BA2210	B.5.B.2) Costo del personale comparto ruolo sanitario - tempo determinato	490,00

BA1200	B.5.B.3) Costo del personale comparto ruolo sanitario - altro	0,00
BA2230	B.6) Personale del ruolo professionale	394,00
BA2240	B.6.A) Costo del personale dirigente ruolo professionale	358,00
BA2250	B.6.A.1) Costo del personale dirigente ruolo professionale - tempo indeterminato	358,00
BA2260	B.6.A.2) Costo del personale dirigente ruolo professionale - tempo determinato	0,00
BA2270	B.6.A.3) Costo del personale dirigente ruolo professionale - altro	0,00
BA2280	B.6.B) Costo del personale comparto ruolo professionale	36,00
BA2290	B.6.B.1) Costo del personale comparto ruolo professionale - tempo indeterminato	36,00
BA2300	B.6.B.2) Costo del personale comparto ruolo professionale - tempo determinato	0,00
BA2310	B.6.B.3) Costo del personale comparto ruolo professionale - altro	0,00
BA2320	B.7) Personale del ruolo tecnico	15.421,00
BA2330	B.7.A) Costo del personale dirigente ruolo tecnico	213,00
BA2340	B.7.A.1) Costo del personale dirigente ruolo tecnico - tempo indeterminato	213,00
BA2350	B.7.A.2) Costo del personale dirigente ruolo tecnico - tempo determinato	0,00
BA2360	B.7.A.3) Costo del personale dirigente ruolo tecnico - altro	0,00
BA2370	B.7.B) Costo del personale comparto ruolo tecnico	15.208,00

BA2180	B.7.B.1) Costo del personale comparto ruolo tecnico - tempo indeterminato	15.186,00
BA2190	B.7.B.2) Costo del personale comparto ruolo tecnico - tempo determinato	22,00
BA2400	B.7.B.3) Costo del personale comparto ruolo tecnico - altro	0,00
BA2410	B.8) Personale del ruolo amministrativo	11.721,00
BA2420	B.8.A) Costo del personale dirigente ruolo amministrativo	640,00
BA2430	B.8.A.1) Costo del personale dirigente ruolo amministrativo - tempo indeterminato	640,00
BA2440	B.8.A.2) Costo del personale dirigente ruolo amministrativo - tempo determinato	0,00
BA2450	B.8.A.3) Costo del personale dirigente ruolo amministrativo - altro	0,00
BA2460	B.8.B) Costo del personale comparto ruolo amministrativo	11.081,00
BA2470	B.8.B.1) Costo del personale comparto ruolo amministrativo - tempo indeterminato	10.925,00
BA2480	B.8.B.2) Costo del personale comparto ruolo amministrativo - tempo determinato	156,00
BA2490	B.8.B.3) Costo del personale comparto ruolo amministrativo - altro	0,00
BA2500	B.9) Oneri diversi di gestione	6.165,00
BA2510	B.9.A) Imposte e tasse (escluso IRAP e IRES)	271,00
BA2520	B.9.B) Perdite su crediti	0,00
BA2530	B.9.C) Altri oneri diversi di gestione	5.894,00
BA2540	B.9.C.1) Indennità, rimborso spese e oneri sociali per gli Organi Direttivi e Collegio Sindacale	575,00
BA2550	B.9.C.2) Altri oneri diversi di gestione	5.319,00
BA2560	Totali Ammortamenti	12.923,00
BA2570	B.10) Ammortamenti delle immobilizzazioni immateriali	3.979,00
BA2580	B.11) Ammortamenti delle immobilizzazioni materiali	8.944,00
BA2590	B.12) Ammortamenti dei fabbricati	4.569,00
BA2600	B.12.A) Ammortamenti fabbricati non strumentali (disponibili)	0,00
BA2610	B.12.B) Ammortamenti fabbricati strumentali (indisponibili)	4.569,00
BA2620	B.13) Ammortamenti delle altre immobilizzazioni materiali	4.375,00
BA2630	B.14) Svalutazione delle immobilizzazioni e dei crediti	167,00
BA2640	B.14.A) Svalutazione delle immobilizzazioni immateriali e materiali	0,00
BA2650	B.14.B) Svalutazione dei crediti	167,00
BA2660	B.15) Variazione delle rimanenze	23,00
BA2670	B.15.A) Variazione rimanenze sanitarie	-3,00
BA2680	B.15.B) Variazione rimanenze non sanitarie	26,00
BA2690	B.16) Accantonamenti dell'esercizio	223,00
BA2700	B.16.A) Accantonamenti per rischi	48,00
BA2710	B.16.A.1) Accantonamenti per cause civili ed oneri processuali	0,00
BA2720	B.16.A.2) Accantonamenti per contenzioso personale dipendente	0,00
BA2730	B.16.A.3) Accantonamenti per rischi connessi all'acquisto di prestazioni sanitarie da privato	0,00
BA2740	B.16.A.4) Accantonamenti per copertura diretta dei rischi (autoassicurazione)	0,00
BA2750	B.16.A.5) Altri accantonamenti per rischi	48,00
BA2760	B.16.B) Accantonamenti per premio operosità (SUMAI)	175,00
BA2770	B.16.C) Accantonamenti per quote inutilizzate di contributi vincolati	0,00
BA2780	B.16.C.1) Accantonamenti per quote inutilizzate contributi da Regione e Prov. Aut. per quota F.S. vincolato	0,00
BA2790	B.16.C.2) Accantonamenti per quote inutilizzate contributi da soggetti pubblici (extra fondo) vincolati	0,00
BA2800	B.16.C.3) Accantonamenti per quote inutilizzate contributi da soggetti pubblici per ricerca	0,00
BA2810	B.16.C.4) Accantonamenti per quote inutilizzate contributi vincolati da privati	0,00
BA2820	B.16.D) Altri accantonamenti	0,00
BA2830	B.16.D.1) Accantonamenti per interessi di mora	0,00
BA2840	B.16.D.2) Accantonamenti rinnovi convenzioni MMG/PLS/MCA	0,00
BA2850	B.16.D.3) Accantonamenti rinnovi convenzioni Medici Sumai	0,00
BA2860	B.16.D.4) Accantonamenti rinnovi contrattuali: dirigenza medica	0,00
BA2870	B.16.D.5) Accantonamenti rinnovi contrattuali: dirigenza non medica	0,00
BA2880	B.16.D.6) Accantonamenti rinnovi contrattuali: comparto	0,00
BA2890	B.16.D.7) Altri accantonamenti	0,00
BZ9999	Totale costi della produzione (B)	295.000,45
	C) Proventi e oneri finanziari	
CA0010	C.1) Interessi attivi	3,00
CA0020	C.1.A) Interessi attivi su c/tesoreria	0,00
CA0030	C.1.B) Interessi attivi su c/c postali e bancari	0,00
CA0040	C.1.C) Altri interessi attivi	3,00
CA0050	C.2) Altri proventi	0,00
CA0060	C.2.A) Proventi da partecipazioni	0,00
CA0070	C.2.B) Proventi finanziari da crediti iscritti nelle immobilizzazioni	0,00
CA0080	C.2.C) Proventi finanziari da titoli iscritti nelle immobilizzazioni	0,00
CA0090	C.2.D) Altri proventi finanziari diversi dai precedenti	0,00
CA0100	C.2.E) Utili su cambi	0,00
CA0110	C.3) Interessi passivi	2,00
CA0120	C.3.A) Interessi passivi su anticipazioni di cassa	0,00
CA0130	C.3.B) Interessi passivi su mutui	2,00
CA0140	C.3.C) Altri interessi passivi	0,00
CA0150	C.4) Altri oneri	0,00
CA0160	C.4.A) Altri oneri finanziari	0,00
CA0170	C.4.B) Perdite su cambi	0,00
CZ9999	Totale proventi e oneri finanziari (C)	1,00
	D) Rettifiche di valore di attività finanziarie	
DA0010	D.1) Rivalutazioni	0,00
DA0020	D.2) Svalutazioni	0,00
DZ9999	Totale rettifiche di valore di attività finanziarie (D)	0,00
	E) Proventi e oneri straordinari	
EA0010	E.1) Proventi straordinari	7.431,00
EA0020	E.1.A) Plusvalenze	0,00
EA0030	E.1.B) Altri proventi straordinari	7.431,00
EA0040	E.1.B.1) Proventi da donazioni e liberalità diverse	9,00
EA0050	E.1.B.2) Sopravvenienze attive	7.273,00
EA0060	E.1.B.2.1) Sopravvenienze Attive v/Aziende sanitarie pubbliche della Regione	0,00
EA0070	E.1.B.2.2) Sopravvenienze Attive v/terzi	7.273,00
EA0080	E.1.B.2.2.A) Sopravvenienze attive v/terzi relative alla mobilità extraregionale	0,00
EA0090	E.1.B.2.2.B) Sopravvenienze attive v/terzi relative al personale	7.045,00
EA0100	E.1.B.2.2.C) Sopravvenienze attive v/terzi relative alle convenzioni con medici di base	0,00
EA0110	E.1.B.2.2.D) Sopravvenienze attive v/terzi relative alle convenzioni per la specialistica	0,00
EA0120	E.1.B.2.2.E) Sopravvenienze attive v/terzi relative all'acquisto prestat. Sanitarie da operatori accreditati	0,00
EA0130	E.1.B.2.2.F) Sopravvenienze attive v/terzi relative all'acquisto di beni e servizi	135,00
EA0140	E.1.B.2.2.G) Altre sopravvenienze attive v/terzi	93,00
EA0150	E.1.B.3) Insussistenze attive	149,00
EA0160	E.1.B.3.1) Insussistenze Attive v/Aziende sanitarie pubbliche della Regione	0,00

EA0170	E.1.B.3.2) <i>Insussistenze Attive v/terzi</i>	149,00
S EA0180	E.1.B.3.2.A) <i>Insussistenze attive v/terzi relative alla mobilità extraregionale</i>	0,00
EA0190	E.1.B.3.2.B) <i>Insussistenze attive v/terzi relative al personale</i>	0,00
EA0200	E.1.B.3.2.C) <i>Insussistenze attive v/terzi relative alle convenzioni con medici di base</i>	0,00
EA0210	E.1.B.3.2.D) <i>Insussistenze attive v/terzi relative alle convenzioni per la specialistica</i>	0,00
EA0220	E.1.B.3.2.E) <i>Insussistenze attive v/terzi relative all'acquisto prestaz. Sanitarie da operatori accreditati</i>	0,00
EA0230	E.1.B.3.2.F) <i>Insussistenze attive v/terzi relative all'acquisto di beni e servizi</i>	0,00
EA0240	E.1.B.3.2.G) <i>Altre Insussistenze attive v/terzi</i>	149,00
EA0250	E.1.B.4) <i>Altri proventi straordinari</i>	0,00
EA0260	E.2) Oneri straordinari	681,00
EA0270	E.2.A) Minusvalenze	0,00
EA0280	E.2.B) Altri oneri straordinari	681,00
EA0290	E.2.B.1) <i>Oneri tributari da esercizi precedenti</i>	100,00
EA0300	E.2.B.2) <i>Oneri da cause civili ed oneri processuali</i>	0,00
EA0310	E.2.B.3) <i>Sopravvenienze passive</i>	513,00
R EA0320	E.2.B.3.1) <i>Sopravvenienze passive v/Aziende sanitarie pubbliche della Regione</i>	0,00
R EA0330	E.2.B.3.1.A) <i>Sopravvenienze passive v/Aziende sanitarie pubbliche relative alla mobilità intraregionale</i>	0,00
R EA0340	E.2.B.3.1.B) <i>Altre sopravvenienze passive v/Aziende sanitarie pubbliche della Regione</i>	0,00
EA0350	E.2.B.3.2) <i>Sopravvenienze passive v/terzi</i>	513,00
S EA0360	E.2.B.3.2.A) <i>Sopravvenienze passive v/terzi relative alla mobilità extraregionale</i>	0,00
EA0370	E.2.B.3.2.B) <i>Sopravvenienze passive v/terzi relative al personale</i>	0,00
EA0380	E.2.B.3.2.B.1) <i>Soprav. passive v/terzi relative al personale - dirigenza medica</i>	0,00
EA0390	E.2.B.3.2.B.2) <i>Soprav. passive v/terzi relative al personale - dirigenza non medica</i>	0,00
EA0400	E.2.B.3.2.B.3) <i>Soprav. passive v/terzi relative al personale - comparto</i>	0,00
EA0410	E.2.B.3.2.C) <i>Sopravvenienze passive v/terzi relative alle convenzioni con medici di base</i>	0,00
EA0420	E.2.B.3.2.D) <i>Sopravvenienze passive v/terzi relative alle convenzioni per la specialistica</i>	0,00
EA0430	E.2.B.3.2.E) <i>Sopravvenienze passive v/terzi relative all'acquisto prestaz. sanitarie da operatori accreditati</i>	3,00
EA0440	E.2.B.3.2.F) <i>Sopravvenienze passive v/terzi relative all'acquisto di beni e servizi</i>	412,00
EA0450	E.2.B.3.2.G) <i>Altre sopravvenienze passive v/terzi</i>	98,00
EA0460	E.2.B.4) <i>Insussistenze passive</i>	68,00
R EA0470	E.2.B.4.1) <i>Insussistenze passive v/Aziende sanitarie pubbliche della Regione</i>	0,00
EA0480	E.2.B.4.2) <i>Insussistenze passive v/terzi</i>	68,00
S EA0490	E.2.B.4.2.A) <i>Insussistenze passive v/terzi relative alla mobilità extraregionale</i>	0,00
EA0500	E.2.B.4.2.B) <i>Insussistenze passive v/terzi relative al personale</i>	0,00
EA0510	E.2.B.4.2.C) <i>Insussistenze passive v/terzi relative alle convenzioni con medici di base</i>	0,00
EA0520	E.2.B.4.2.D) <i>Insussistenze passive v/terzi relative alle convenzioni per la specialistica</i>	0,00
EA0530	E.2.B.4.2.E) <i>Insussistenze passive v/terzi relative all'acquisto prestaz. sanitarie da operatori accreditati</i>	0,00
EA0540	E.2.B.4.2.F) <i>Insussistenze passive v/terzi relative all'acquisto di beni e servizi</i>	0,00
EA0550	E.2.B.4.2.G) <i>Altre Insussistenze passive v/terzi</i>	68,00
EA0560	E.2.B.5) <i>Altri oneri straordinari</i>	0,00
E29999	Totale proventi e oneri straordinari (E)	6.750,00
XA0000	Risultato prima delle imposte (A - B +/- C +/- D +/- E)	12.796,55
	Imposte e tasse	
YA0010	Y.1) IRAP	8.973,00
YA0020	Y.1.A) <i>IRAP relativa a personale dipendente</i>	7.759,00
YA0030	Y.1.B) <i>IRAP relativa a collaboratori e personale assimilato a lavoro dipendente</i>	1.015,00
YA0040	Y.1.C) <i>IRAP relativa ad attività di libera professione (intraoemia)</i>	199,00
YA0050	Y.1.D) <i>IRAP relativa ad attività commerciali</i>	0,00
YA0060	Y.2) IRES	182,00
YA0070	Y.2.A) <i>IRES su attività istituzionale</i>	0,00
YA0080	Y.2.B) <i>IRES su attività commerciale</i>	182,00
YA0090	Y.3) Accantonamento a F.do Imposte (Accertamenti, condoni, ecc.)	0,00
Y29999	Totale imposte e tasse	9.155,00
ZZ9999	RISULTATO DI ESERCIZIO	3.641,55

DATA 15 APRILE 2015

IL FUNZIONARIO RESPONSABILE DELL'AREA ECONOMICO-FINANZIARIA

IL DIRETTORE GENERALE

ALLEGATO ALLA DELIBERAZIONE N. 23 DEL 23 MAG 2016

AZIENDA UNITA' SANITARIA LOCALE DELLA VALLE D'AOSTA
RENDICONTO FINANZIARIO DI CUI ALL'ART. 26 DECRETO LEGISLATIVO N. 118/2011

Allegato 3

SCHEMA DI RENDICONTO FINANZIARIO		esercizio 2015
OPERAZIONE DI GESTIONE REDDITUALE		
+	risultato di esercizio	1.268
-	- Voci che non hanno effetto sulla liquidità: costi e ricavi non monetari	
+	ammortamenti fabbricati	3.219
+	ammortamenti altre immobilizzazioni materiali	3.506
+	ammortamenti immobilizzazioni immateriali	3.816
	Ammortamenti	10.541
-	Utilizzo finanziamenti per investimenti	10.541
-	Utilizzo fondi riserva: investimenti, incentivi al personale, successioni e donaz. plusvalenze da reinvestire	
	Utilizzo contributi in c/capitale e fondi di riserva	10.541
+	accantonamenti SUMAI	171
-	pagamenti SUMAI	333
+	accantonamenti TFR	
-	pagamenti TFR	
	Premio operosità medici SUMAI + TFR	162
+/-	Rivalutazioni/svalutazioni di attività finanziate	
+	accantonamenti a fondi svalutazioni	206
-	utilizzo fondi svalutazioni *	-41
	Fondi svalutazioni di attività	165
+	accantonamenti a fondi per rischi e oneri	492
-	utilizzo fondi per rischi e oneri	-59
	Fondo per rischi e oneri futuri	433
	TOTALE Flusso di CCN della gestione corrente	832
+/-	aumento/diminuzione debiti verso regione e provincia autonoma, esclusa la variazione relativa ai debiti per acquisti di beni strumentali	-
+/-	aumento/diminuzione debiti verso comune	2
+/-	aumento/diminuzione debiti verso aziende sanitarie pubbliche	100
+/-	aumento/diminuzione debiti verso arpa	-
+/-	aumento/diminuzione debiti verso fornitori	1.706
+/-	aumento/diminuzione debiti tributari	910
+/-	aumento/diminuzione debiti verso Istituti di previdenza	37
+/-	aumento/diminuzione altri debiti	5.580
	aumento/diminuzione debiti (escl. forn. di immob. e C/C bancari e Istituto tesoriere)	4.699

SC Bilancio e Finanze

+/-	aumento/diminuzione ratei e risconti passivi	2.894
+/-	diminuzione/aumento crediti parte corrente v/Stato quote indistinte	-
+/-	diminuzione/aumento crediti parte corrente v/Stato quote vincolate	-
+/-	diminuzione/aumento crediti parte corrente v/Regione per gettito addizionali Iper e Irap	-
+/-	diminuzione/aumento crediti parte corrente v/Regione per partecipazioni regioni a statuto speciale	-
+/-	diminuzione/aumento crediti parte corrente v/Regione - vincolate per partecipazioni regioni a statuto speciale	-
+/-	diminuzione/aumento crediti parte corrente v/Regione - gettito fiscalità regionale	-
+/-	diminuzione/aumento crediti parte corrente v/Regione - altri contributi extrafondo	-
+/-	diminuzione/aumento crediti parte corrente v/Regione	16.158
+/-	diminuzione/aumento crediti parte corrente v/Comune	-
+/-	diminuzione/aumento crediti parte corrente v/Asl-Ao	-
+/-	diminuzione/aumento crediti parte corrente v/ARPA	-
+/-	diminuzione/aumento crediti parte corrente v/Erario	-
+/-	diminuzione/aumento crediti parte corrente v/Altri	497
+/-	diminuzione/aumento di crediti	15.661
+/-	diminuzione/aumento di magazzino	30
+/-	diminuzione/aumento di acconti a fornitori per magazzino	0
	diminuzione/aumento rimanenze	30
	diminuzione/aumento ratei e risconti attivi	66
	A - Totale operazioni di gestione reddituale	22.326
	ATTIVITA' DI INVESTIMENTO	
-	Acquisto costi di impianto e di ampliamento	0
-	Acquisto costi di ricerca e sviluppo	0
-	Acquisto Diritti di brevetto e diritti di utilizzazione delle opere di ingegno	0
-	Acquisto immobilizzazioni immateriali in corso	0
-	Acquisto altre immobilizzazioni immateriali	2.446
	Acquisto immobilizzazioni immateriali	2.446
+/-	Valore netto contabile costi di impianto e di ampliamento dismessi	0
+/-	Valore netto contabile costi di ricerca e sviluppo dismessi	0
+/-	Valore netto contabile Diritti di brevetto e diritti di utilizzazione delle opere d'ingegno dismessi	0
+/-	Valore netto contabile Immobilizzazioni immateriali in corso dismesse	0
+/-	Valore netto contabile altre immobilizzazioni immateriali dismesse	0
	Valore netto contabile immobilizzazioni immateriali dismesse	0
-	Acquisto terreni	
-	Acquisto fabbricati	5.557
-	Acquisto impianti e macchinari	-
-	Acquisto attrezzature sanitarie e scientifiche	494
-	Acquisto mobili e arredi	389
-	Acquisto automezzi	73

SC Bilancio e Finanze

-	Acquisto altri beni materiali	129
	Acquisto Immobilizzazioni Materiali	6.642
+	Valore netto contabile terreni dismessi	0
+	Valore netto contabile fabbricati dismessi	0
+	Valore netto contabile impianti e macchinari dismessi	0
+	Valore netto contabile attrezzature sanitarie e scientifiche dismesse	0
+	Valore netto contabile mobili e arredi dismessi	0
+	Valore netto contabile automezzi dismessi	0
+	Valore netto contabile altri beni materiali dismessi	0
	Valore netto contabile Immobilizzazioni Materiali dismesse	0
-	Acquisto crediti finanziari	0
-	Acquisto titoli	0
	Acquisto Immobilizzazioni Finanziarie	0
+	Valore netto contabile crediti finanziari dismessi	0
+	Valore netto contabile titoli dismessi	2
	Valore netto contabile Immobilizzazioni Finanziarie dismesse	2
+/-	Aumento/Diminuzione debiti v/fornitori di immobilizzazioni	0
	B - Totale attività di investimento	9.086
	ATTIVITA' DI FINANZIAMENTO	
+/-	diminuzione/aumento crediti vs Stato (finanziamenti per investimenti)	
+/-	diminuzione/aumento crediti vs Regione (finanziamenti per investimenti)	3.270
+/-	diminuzione/aumento crediti vs Regione (aumento fondo di dotazione)	-
+/-	diminuzione/aumento crediti vs Regione (tripiano perdite)	-
+/-	diminuzione/aumento crediti vs Regione (copertura debiti al 31/12/2005)	-
+	aumento fondo di dotazione	-
+	aumento contributi in c/capitale da regione da altri	4.076
+/-	altri aumenti/diminuzioni al patrimonio netto*	4.513
+/-	aumenti/diminuzioni nette contabili al patrimonio netto	-
+/-	aumento/diminuzione debiti C/C bancari e istituto tesoriere*	-
+	assunzioni nuovi mutui*	0
-	mutui quota capitale rimborsata	0
	C - Totale attività di finanziamento	2.833
	FLUSSO DI CASSA COMPLESSIVO (A+B+C)	16.073
	delta liquidità tra inizio e fine esercizio (al netto dei conti bancari passivi)	16.075
	Squadratura tra il valore delle disponibilità liquide nello SP e il valore del flusso di cassa complessivo	-

SC Bilancio e Finanze

ALLEGATO ALLA DELIBERAZIONE N. 576 DEL 23 MAG 2016

Allegato n. 4

Decreto – Legge 24 aprile 2014, n. 66 (Misure urgenti per la competitività e la giustizia sociale)

Dichiarazione ex art. 41 comma 1 (attestazione dei tempi di pagamento)

Si dichiara che nel corso dell'esercizio 2015 non vi sono state transazioni commerciali effettuate dopo la scadenza dei termini previsti dal decreto legislativo 9 ottobre 2002, n. 231 così come modificato dal decreto legislativo 192/2012.

Si dichiara altresì che l'Azienda ottempera ai pagamenti nei confronti dei propri fornitori entro tempistiche di pagamento rispettose dei termini contrattuali pattuiti e comunque entro le tempistiche massime previste dalla normativa richiamata al precedente capoverso.

Si dichiara infine che i tempi medi di pagamento sono compresi nel termine massimo di giorni 60 data ricevimento fattura. Il dato estratto dal gestionale amministrativo contabile indica tale termine di pagamento in giorni 46,99 (dato medio) circa data ricevimento/protocollazione fattura, per un indicatore annuale di tempestività dei pagamenti di – 2,8.

Aosta, 2 maggio 2016

IL DIRETTORE GENERALE

Dr Massimo Veglio

IL DIRETTORE SC BILANCIO E FINANZE

Dr. Valter Pietroni

ALLEGATO ALLA DELIBERAZIONE N. 316 DEL 23 MAG 2016

AZIENDA SANITARIA REGIONALE USL DELLA VALLE D'AOSTA
MODELLO DI RILEVAZIONE DEI COSTI SUL PIANO DEI CONTI AZIENDALE

COSTI DI PRODUZIONE

3 10

ALLEGATO 5

	CONSUMITIVO 2014	PREVISIONE 2015	CONSUMITIVO 2015	DIFF. VALORI CONS. 2015 PREV. 15	DIFF. % CONS. 15 PREV. 15	DIFF. VALORI CONS. 2015 CONS. 2014	DIFF. % CONS. 15 CONS. 14
3 10 01	ACQUISTI DI ESERCIZIO						
3 10 01 16	PRODOTTI DIETETICI	313.852	269.954	343.640	14,6%	45.886	8,9%
3 10 01 04	MATERIALI FARMACI (IGIENICO SANITARIA, SIERI E VACCINI)	562.806	534.761	537.766	9,6%	27.960	2,9%
3 10 01 14	PRODOTTI FARMACI (USO VETERINARIO)	18.319	17.403	18.844	8,5%	25.524	2,9%
3 10 01 15	MATERIALE CHIR. SANIT. DIAGN. USO VETERINARIO	26.495	25.170	17.716	-29,5%	-8.779	-33,1%
3 10 01 20	MEDICINALI CON AIC, AD ECCEZIONE DI VACCINI ED EM.	13.984.100	13.884.100	17.666.360	126,0%	3.682.260	26,3%
3 10 01 21	MEDICINALI SENZA AIC	206.071	195.767	190.183	-2,5%	-16.889	-7,7%
3 10 01 22	EMODERIVATI DI PRODUZIONE REGIONALE	441.353	419.285	416.298	-0,7%	-25.055	-5,7%
3 10 01 24	PRODOTTI CHIMICI	40.928	39.890	46.712	17,3%	5.787	14,1%
3 10 01 25	DISPOSITIVI MEDICI IMPIANTABILI ATTIVI	7.411.181	7.851.181	7.928.941	4,9%	57.760	7,0%
3 10 01 26	DISPOSITIVI MEDICI IMPIANTABILI PASSIVI	4.109.600	4.089.370	4.026.979	-1,9%	-82.621	-8,9%
3 10 01 27	DISPOSITIVI MEDICI DIAGNOSTICI IN VITRO (IVD)	3.474.218	3.449.218	3.162.316	-8,1%	-288.068	-8,3%
3 10 01 30	ALTRI BENI E PRODOTTI SANITARI	0	0	0	0,0%	0	0,0%
3 10 01 31	PRODOTTI ALIMENTARI	171.747	171.747	164.104	-4,5%	-16.682	-9,2%
3 10 01 32	MATERIALI DI GUARDAROBBA PULIZIA E CONV. IN GENERE	180.786	171.747	164.104	-4,5%	-16.682	-9,2%
3 10 01 35	COMB. LIQ. CARB. TI E LUBR. AD USO RISCALDAMENTO E CUCINE	1.726.338	1.626.338	1.334.513	-12,5%	-391.826	-22,7%
3 10 01 36	CARBURANTI E LUBRIFICANTI AD USO TRASPORTO	281.206	267.146	272.123	1,9%	9.083	3,2%
3 10 01 37	SUPPORTI MECCANOGRAFICI	55.795	55.006	76.452	13,9%	22.656	40,6%
3 10 01 38	BENI NON SANITARI NON AMMORTIZZABILI	19.736	18.749	9.897	-48,5%	-10.140	-51,4%
3 10 01 40	MATERIALI PER MANUTENZIONE DI ATTREZZATURE TECNICHE E STAMPATI	122.303	116.168	107.893	-7,7%	-14.410	-11,8%
	TOTALE 31001	34.095.170	33.785.731	37.786.038	11,2%	3.995.307	10,9%

	CONSUMITIVO 2014	PREVISIONE 2015	CONSUMITIVO 2015	DIFF. VALORI CONS. 2015 PREV. 15	DIFF. % CONS. 15 PREV. 15	DIFF. VALORI CONS. 2015 CONS. 2014	DIFF. % CONS. 15 CONS. 14
3 10 02	MANUTENZIONE E RIPARAZIONE						
3 10 02 01	MANUT. ORDIN. APPALTO IMMOBILI E LORO PERTINENZE	689.930	650.000	616.930	-5,1%	-53.000	-7,8%
3 10 02 03	MANUTENZIONE ORDINARIA APPALTO ATTREZZ. TEC. SCIENT. SANITARIE	2.303.939	2.303.939	2.288.835	-0,7%	-15.104	-0,7%
3 10 02 04	MANUT. ORD. APPALTO AUTOMEZZI SANITARI E NON	145.641	138.264	117.373	-15,1%	-28.167	-19,4%
3 10 02 05	MANUT. ORD. APPALTO AI MOBILI E MACCHINE TECN. ECONOMICI	116.658	109.760	133.710	21,8%	18.152	15,7%
3 10 02 06	MANUT. ORD. APPALTO ATTREZZATURE INFORMATICHE	2.384.024	2.304.024	2.427.659	5,4%	43.635	1,8%
3 10 02 50	MATERIALE PER MANUTENZIONE IMMOBILI	162.603	154.473	133.676	-13,5%	-28.926	-17,8%
3 10 02 54	MATERIALI DI MANUTENZIONE AUTOMEZZI SANITARI E NON	0	0	0	0,0%	0	0,0%
3 10 02 55	MATERIALI PER MANUTENZIONE DI ATTREZZATURE SANITARIE	38.254	36.341	38.482	5,9%	229	0,6%
3 10 02 56	MATERIALI PER MANUTENZIONE DI ATTREZZATURE TECNICHE ECONOMICI	0	0	0	0,0%	0	0,0%
	TOTALE 31002	5.819.948	5.895.821	5.756.669	-1,1%	-63.183	-1,1%

	CONSUMITIVO 2014	PREVISIONE 2015	CONSUMITIVO 2015	DIFF. VALORI CONS. 2015 PREV. 15	DIFF. % CONS. 15 PREV. 15	DIFF. VALORI CONS. 2015 CONS. 2014	DIFF. % CONS. 15 CONS. 14
3 10 03	COSTI PER PRESTAZIONI DI SERVIZI - DA PUBBLICO						
3 10 03 04	PRESTAZIONI DI PREVENZIONE DA ASL/ASO	0	0	0	0,0%	0	0,0%
3 10 03 05	PRESTAZIONI DI PREVENZIONE RESE DA ARPA/ISTITUTO ZOOPR.	716.156	680.348	690.000	1,4%	-26.156	-3,7%
3 10 03 13	PRES. CLINICHE PER ATTIVITA' OSPEDALIERA RESE DA ASL/ASO	534.453	507.730	298.051	-41,3%	-236.402	-44,2%
3 10 03 14	PRES. DI LABORATORIO PER ATTIVITA' OSPEDALIERA RESE DA ASL/ASO	221.709	210.624	94.646	-55,1%	-127.062	-57,3%
3 10 03 15	PRES. DI DIAGNOSTICA PER IMMAGINI PER ATTIVITA' OSP. RESE DA ASL/ASO	0	0	500	0,0%	500	0,0%
3 10 03 16	PRES. CLINICHE DA ASL/ASO	344.640	327.408	266.102	-21,2%	-86.637	-26,1%
3 10 03 17	PRES. DI LABORATORIO DA ASL/ASO	150.979	143.335	108.028	-26,2%	-101.484	-67,3%
3 10 03 18	PRES. DI DIAGNOSTICA PER IMMAGINI DA ASL/ASO	0	0	0	0,0%	0	0,0%
3 10 03 20	PRES. DI DIAGNOSTICA PER IMMAGINI DA ASL/ASO	16.120.956	15.919.313	15.919.313	-1,9%	-301.043	-1,9%
3 10 03 21	MATERIALI PER MANUTENZIONE DI ATTREZZATURE SANITARIE	1.270.516	1.270.516	1.270.516	0,0%	0	0,0%
3 10 03 22	MATERIALI PER MANUTENZIONE DI ATTREZZATURE SANITARIE	1.270.516	1.270.516	1.270.516	0,0%	0	0,0%
3 10 03 23	MATERIALI PER MANUTENZIONE DI ATTREZZATURE SANITARIE	109.002	109.002	106.940	-1,9%	-2.062	-1,9%
3 10 03 24	MATERIALI PER MANUTENZIONE DI ATTREZZATURE SANITARIE	252.002	252.002	247.236	-1,9%	-4.766	-1,9%
3 10 03 25	MATERIALI PER MANUTENZIONE DI ATTREZZATURE SANITARIE	173.007	173.007	169.735	-1,9%	-3.272	-1,9%
3 10 03 26	MATERIALI PER MANUTENZIONE DI ATTREZZATURE SANITARIE	106.161	106.161	104.153	-1,9%	-2.008	-1,9%
3 10 03 27	MATERIALI PER MANUTENZIONE DI ATTREZZATURE SANITARIE	0	0	0	0,0%	0	0,0%
3 10 03 30	MATERIALI PER MANUTENZIONE DI ATTREZZATURE SANITARIE	0	0	0	0,0%	0	0,0%
3 10 03 31	MATERIALI PER MANUTENZIONE DI ATTREZZATURE SANITARIE	0	0	0	0,0%	0	0,0%
3 10 03 32	MATERIALI PER MANUTENZIONE DI ATTREZZATURE SANITARIE	241.027	241.027	241.027	0,0%	0	0,0%
3 10 03 33	MATERIALI PER MANUTENZIONE DI ATTREZZATURE SANITARIE	63.514	63.514	63.514	0,0%	0	0,0%
3 10 03 35	MATERIALI PER MANUTENZIONE DI ATTREZZATURE SANITARIE	7.514	7.514	7.514	0,0%	0	0,0%
3 10 03 36	MATERIALI PER MANUTENZIONE DI ATTREZZATURE SANITARIE	23.136.972	23.038.460	22.237.304	-3,5%	-899.667	-3,9%

		CONSUNTIVO 2014	PREVISIONE 2015	CONSUNTIVO 2015	DIFF. VALORI CONS. 15 PREV. 15	DIFF. % CONS. 15 PREV. 15	DIFF. VALORI CONS. 2015 CONS. 2014	DIFF. % CONS. 15 CONS. 14
3-10-04	COSTI PER PRESTAZIONI DI SERVIZI - DA PRIVATO							
3-10-04-01	ASSISTENZA SANITARIA DI BASE	13.705.438	13.650.000	13.607.651	57.651	0,4%	-97.765	-0,7%
3-10-04-01-01	GENERICI	9.355.001	9.270.000	9.259.303	10.697	-0,1%	-96.698	-1,0%
3-10-04-01-02	PEDIATRI	2.039.258	1.920.000	1.989.961	49.961	2,6%	-69.337	-3,4%
3-10-04-01-03	ASSISTENZA SANITARIA	2.080.482	2.050.000	2.050.001	30.001	1,5%	39.519	1,9%
3-10-04-01-04	EMERGENZA SANITARIA TERRITORIALE	270.694	310.000	298.386	-11.814	-3,7%	27.692	10,2%
3-10-04-01-05	TURISTICA					0,0%		0,0%
3-10-04-02	ASSISTENZA INFERMIERISTICA, DIAGNOSTICA, RIABILITATIVA (PERS. SANI NON LAUREATI)	1.152.097	1.000.119	987.070	-13.049	-1,3%	-165.027	-14,3%
3-10-04-03	ASSISTENZA INFERMIERISTICA, DIAGNOSI, RIAB. (DA APPALTI E CONVENZIONI)	381.327	400.000	384.687	-15.313	-3,8%	-66.640	-16,6%
3-10-04-04	ALTRE COLLAB. E PREST. DI LAVORO - AREA SANIT. PERS. SANIT. NON MEDICO	4.486.249	4.446.000	4.446.000	0	0,0%	-66.640	-1,5%
3-10-04-05	LAVORO INTERINALE - AREA SANITARIA	19.172.192	17.620.315	17.620.315	-51.877	-0,3%	-551.877	-3,0%
3-10-04-06	ASSIST. FARMACEUTICA DA FARMACIE CONVENZIONATE	860.649	650.549	607.980	-42.669	-6,5%	-242.670	-28,5%
3-10-04-07	ACQUISTI PRESTAZIONI DI DISTRIBUZIONE FARMACI E FILE F	3.638.924	3.538.924	3.400.841	-138.083	-3,9%	-54.111	-1,5%
3-10-04-08	ASSISTENZA MEDICA SPECIALISTICA INTERNA	1.080.400	1.070.000	948.744	-121.256	-11,3%	-151.656	-14,2%
3-10-04-09	ASSISTENZA MEDICA SPECIALISTICA ESTERNA	255.716	185.000	165.190	-9.510	-5,1%	-60.529	-26,8%
3-10-04-10	MEDICINA DEI SERVIZI					0,0%		0,0%
3-10-04-11	BIOLOGI E PSICOLOGI	959.495	962.924	841.896	-111.028	-11,6%	-17.589	-1,8%
3-10-04-12	VETERINARI	1.054.382	1.230.000	1.230.001	1	0,0%	175.619	16,7%
3-10-04-13	PSICOLOGI	134.956	130.000	115.011	-14.989	-11,5%	-19.948	-14,8%
3-10-04-14	ASSIST. MEDICA SPECIALIST. CONVENZ. ESTERNA					0,0%		0,0%
3-10-04-15	SERVIZI SANITARI PER ASSISTENZA SPECIALISTICA DA ALTRI PRIVATI					0,0%		0,0%
3-10-04-16	ALTRE COLLAB. E PREST. DI LAVORO - AREA SANIT. PERS. MEDICO-VETERINARIO	1.178.232	1.407.000	1.176.793	-230.207	-9,3%	98.660	8,4%
3-10-04-17	ASSISTENZA SANITARIA PER ATTIVITA' STRUMENTALE (TAC, RMN, ECC.)	538.270	475.920	473.041	-46.879	-9,9%	-109.229	-20,3%
3-10-04-18	ASSISTENZA RIABILITATIVA	1.256.345	1.033.454	1.033.454	-74.864	-5,9%	-97.208	-7,7%
3-10-04-19	ASSISTENZA PROTESI	1.108.989	1.063.454	1.019.445	-134.009	-12,6%	-168.059	-15,3%
3-10-04-20	ASSISTENZA PROTESI DIRETTA	149.447	150.000	170.091	20.091	13,4%	20.444	13,8%
3-10-04-21	ASSISTENZA PROTESI INDIRETTA	642.468	673.309	679.564	106.255	15,8%	137.106	21,3%
3-10-04-22	ASSISTENZA SEMIRESIDENZIALE	43.347	47.219	145.612	96.393	208,4%	102.265	235,9%
3-10-04-23	DISABILI FISICI					0,0%		0,0%
3-10-04-24	DISABILI PSICHIATRICI	589.111	626.090	633.952	7.862	1,3%	34.841	5,6%
3-10-04-25	ALTRE VOCI (ART. 28, ECC.)					0,0%		0,0%
3-10-04-26	ALTRE VOCI (ART. 28, ECC.)					0,0%		0,0%
3-10-04-27	TOSSICOLOGICI					0,0%		0,0%
3-10-04-28	TOSSICOLOGICI					0,0%		0,0%
3-10-04-29	TOSSICOLOGICI					0,0%		0,0%
3-10-04-30	TOSSICOLOGICI					0,0%		0,0%
3-10-04-31	TOSSICOLOGICI					0,0%		0,0%
3-10-04-32	TOSSICOLOGICI					0,0%		0,0%
3-10-04-33	TOSSICOLOGICI					0,0%		0,0%
3-10-04-34	TOSSICOLOGICI					0,0%		0,0%
3-10-04-35	TOSSICOLOGICI					0,0%		0,0%
3-10-04-36	TOSSICOLOGICI					0,0%		0,0%
3-10-04-37	TOSSICOLOGICI					0,0%		0,0%
3-10-04-38	TOSSICOLOGICI					0,0%		0,0%
3-10-04-39	TOSSICOLOGICI					0,0%		0,0%
3-10-04-40	TOSSICOLOGICI					0,0%		0,0%
3-10-04-41	TOSSICOLOGICI					0,0%		0,0%
3-10-04-42	TOSSICOLOGICI					0,0%		0,0%
3-10-04-43	TOSSICOLOGICI					0,0%		0,0%
3-10-04-44	TOSSICOLOGICI					0,0%		0,0%
3-10-04-45	TOSSICOLOGICI					0,0%		0,0%
3-10-04-46	TOSSICOLOGICI					0,0%		0,0%
3-10-04-47	TOSSICOLOGICI					0,0%		0,0%
3-10-04-48	TOSSICOLOGICI					0,0%		0,0%
3-10-04-49	TOSSICOLOGICI					0,0%		0,0%
3-10-04-50	TOSSICOLOGICI					0,0%		0,0%
3-10-04-51	TOSSICOLOGICI					0,0%		0,0%

3 - 10 - 04 - 52	PERSONALE TIROCINANTE E/O BORSISTA				0	0,0%	0	0,0%	0	0,0%
3 - 10 - 04 - 53	INDENNITA' DICENZA CORSI DI AGGIORNAMENTO	79.279			41.678	0,0%	41.678	0,0%	-37.602	-47,4%
3 - 10 - 04 - 54	PERSONALE RELIGIOSO CONVENZ. COMPRESI OMERI	15.000	15.000		0	0,0%	0	0,0%	0	0,0%
3 - 10 - 04 - 56	CONSULENZE TECNICHE	0								
3 - 10 - 04 - 56 01	CONVENZIONATI AREA TECNICA	0								
3 - 10 - 04 - 67	ALTRE COLLAB. E PRST. DI LAVORO - AREA TECNICA	86.388	35.388		35.381	0,0%	35.381	0,0%	-50.989	-59,0%
3 - 10 - 04 - 02	CONSULENZE TECNICHE	0								
3 - 10 - 04 - 69	CONSULENZE NON SANITARIE DA PRIVATO - AREA TECNICA	280.110	130.110		176.700	36,8%	176.700	36,8%	-103.410	-36,9%
3 - 10 - 04 - 67	SERVIZIO TERZI FORM. PERSONALE DIPENDENTE	329.417	390.000		314.224	-19,4%	-76.776	-19,4%	-14.993	-4,6%
3 - 10 - 04 - 85	PROG. ATTIVAZIONE DI TERZI (SCUOLE)	248.935	250.611		225.656	-10,0%	-24.955	-10,0%	-23.279	-9,4%
3 - 10 - 04 - 86	PROG. INTERREG. PRESANZIATE	88.489	0		0	0,0%	0	0,0%	-88.489	-100,0%
3 - 10 - 04 - 86	COSTI PER ATTIVITA' FINANZIATE OLTRE LEA	59	0		465.519	0,0%	465.519	0,0%	-68.744	-12,9%
3 - 10 - 04 - 86	TOTALE 31004	71.867.249	70.864.710		68.950.101	-3,3%	-2.914.602	-3,3%	-3.317.138	-4,6%

3 - 10 - 05	GODIMENTO DI BENI DI TERZI	CONSUNTIVO 2014	PREVISIONE 2015	CONSUNTIVO 2015	DIFF. VALORI CONS. 15 PREV. 15	DIFF. % CONS. 15 PREV. 15	DIFF. VALORI CONS. 2015 CONS. 2014	DIFF. % CONS. 15 CONS. 14
3 - 10 - 05 - 01	FITTI REALI	1.504.504	1.354.504	1.165.874	-188.630	-13,3%	-338.630	-22,5%
3 - 10 - 05 - 06	CANONI DI LEASING PER ATTREZZATURE TECNICHE ECONOMICI	23.461	27.131	21.960	-5.171	-19,1%	-1.001	-6,4%
3 - 10 - 05 - 07	CANONI DI NOLEGGIO PER ATTREZZATURE SANITARIE	4.930.535	4.608.421	4.925.709	317.288	6,5%	-5.128	-0,1%
3 - 10 - 05 - 08	CANONI DI NOLEGGIO PER ATTREZZATURE TECNICHE ECONOMICI	578.658	581.127	681.022	98.895	17,2%	102.463	17,7%
	TOTALE 31005	7.037.558	6.571.183	6.794.564	223.381	3,4%	-242.384	-3,5%

3 - 10 - 05	PERSONALE DEL RUOLO SANITARIO	CONSUNTIVO 2014	PREVISIONE 2015	CONSUNTIVO 2015	DIFF. VALORI CONS. 15 PREV. 15	DIFF. % CONS. 15 PREV. 15	DIFF. VALORI CONS. 2015 CONS. 2014	DIFF. % CONS. 15 CONS. 14
3 - 10 - 05 - 01	COMPETENZA DIRIGENZA MEDICA	31.323.252	30.403.900	30.355.751	-47.149	-0,2%	-965.501	-3,1%
3 - 10 - 05 - 01	COMPETENZA DIRIGENZA MEDICA	19.886.525	19.553.273	19.178.451	-25.178	0,1%	-288.170	-1,5%
3 - 10 - 05 - 01	COMP. FISSE IND. POS. DIRIGENZA MEDICA	9.923.895	9.923.895	9.923.895	80.170	1,4%	31.795	0,5%
3 - 10 - 05 - 01	COMP. ACC. PREST. SPEC. DIRIGENZA MEDICA	3.712.210	2.445.467	2.445.467	-10.974	-0,5%	-19.057	-0,8%
3 - 10 - 05 - 01	COMP. ACC. FONDI RISULTATO/QUALITA' DIRIGENZA MEDICA	2.437.781	2.259.121	2.155.459	-35.952	-1,6%	-262.259	-11,6%
3 - 10 - 05 - 01	FONDO RISULTATO PRESTAZIONI AGGIUNTIVE / VINCOLATE	650.925	300.000	242.160	-57.840	-19,3%	-408.765	-62,8%
3 - 10 - 05 - 01	LIBERA PROFESSIONE A FAVORE AZIENDA	2.477.127	2.480.821	2.480.821	-6.435	-0,3%	3.695	0,1%
3 - 10 - 05 - 01	COMPETENZE FISSE DIRIGENZA VETERINARIA	1.539.318	1.483.038	1.504.957	11.919	0,8%	-34.351	-2,2%
3 - 10 - 05 - 02	COMP. FISSE IND. POSIZIONE DIRIGENZA VETERINARIA	509.653	557.875	560.854	2.976	0,5%	51.292	10,1%
3 - 10 - 05 - 02	COMP. ACC. PREST. SPEC. DIRIGENZA VETERINARIA	164.960	173.055	160.704	-12.349	-7,1%	-2.256	-2,6%
3 - 10 - 05 - 02	COMP. ACC. FONDI RISULTATO/QUALITA' DIRIGENZA VETERINARIA	263.287	263.287	264.305	-8.981	-3,4%	-8.981	-3,4%
3 - 10 - 05 - 02	FONDO RISULTATO PRESTAZIONI AGGIUNTIVE / VINCOLATE	0	0	0	0	0,0%	0	0,0%
3 - 10 - 05 - 02	LIBERA PROFESSIONE A FAVORE AZIENDA	3.351.445	3.290.977	3.219.051	-71.916	-2,2%	135.354	4,1%
3 - 10 - 05 - 03	COMP. DIRIGENZA LAUR. NON MEDICA SANITARIA	2.197.918	2.143.759	2.143.759	6.310	0,3%	-54.159	-2,5%
3 - 10 - 05 - 03	COMP. FISSE IND. POS. DIR. LAUR. NON MED. SAN.	452.882	452.882	441.358	-11.224	-2,5%	-11.224	-2,5%
3 - 10 - 05 - 03	COMP. ACC. PREST. SPEC. DIR. LAUR. NON MED. SAN.	175.511	175.511	173.751	-2.050	-1,2%	-2.050	-1,2%
3 - 10 - 05 - 03	COMP. ACC. FONDI RISULTATO/QUALITA' DIR. LAUR. NON MED. SAN.	525.135	525.135	460.184	-64.951	-12,4%	-64.951	-12,4%
3 - 10 - 05 - 03	FONDO RISULTATO PRESTAZIONI AGGIUNTIVE / VINCOLATE	0	0	0	0	0,0%	0	0,0%
3 - 10 - 05 - 03	LIBERA PROFESSIONE A FAVORE AZIENDA	0	0	0	0	0,0%	0	0,0%
3 - 10 - 05 - 04	COMP. PERSONALE COMPARTO RUOLO SANITARIO	31.791.120	31.487.725	31.684.724	276.801	0,9%	-46.463	-0,1%
3 - 10 - 05 - 04	COMP. FISSE PERSONALE COMPARTO SANITARIO	27.344.933	27.053.255	27.053.255	85.215	0,3%	-32.442	-0,1%
3 - 10 - 05 - 04	COMP. ACC. PREST. SPEC. PERSONALE COMPARTO SANITARIO	2.028.004	2.067.981	2.067.981	85.215	4,2%	29.778	1,5%
3 - 10 - 05 - 04	COMP. ACC. FONDI RISULTATO/QUALITA' PERS. COMP. SANITARIO	2.337.529	2.277.637	2.367.305	89.668	3,9%	29.778	1,3%
3 - 10 - 05 - 04	FONDO RISULTATO PRESTAZIONI AGGIUNTIVE / VINCOLATE	0	0	0	0	0,0%	0	0,0%
3 - 10 - 05 - 04	LIBERA PROFESSIONE A FAVORE AZIENDA	24.081	0	26.443	26.443	0,0%	2.362	9,8%
3 - 10 - 05 - 05	ONERI SOCIALI A CARICO AZIENDA RUOLO SANITARIO	18.273.527	18.018.642	18.006.270	-12.372	-0,1%	-267.558	-1,5%
3 - 10 - 05 - 05	ONERI SOCIALI RUOLO SANITARIO	18.273.527	18.018.642	18.006.270	-12.372	-0,1%	-267.558	-1,5%
	TOTALE 31005	87.186.558	85.698.698	85.747.627	138.929	0,2%	-1.409.231	-1,6%

	CONSUMITIVO 2014	PREVISIONE 2015	CONSUMITIVO 2015	DIFF.VALORI CONS.15 PREV.15	DIFF. VALORI CONS. 2015 CONS. 2014	DIFF. % CONS.15 CONS. 14
PERSONALE RUOLO PROFESSIONALE						
3 10 07 01 COMP. DIR. LAUR. NON MED. RUOLO PROF. LE	282.388	266.859	264.856	-1.744	-17.532	-6,2%
3 10 07 01 01 COMP. FISSE DIR. LAUR. NON MEDICA RUOLO PROF. LE	144.933	129.144	129.932	0,8%	-15.001	-10,4%
3 10 07 01 02 COMP. FISSE RETR. POS. DIR. LAUR. NON MED. PROF.	88.224	88.224	86.013	-2,211	-2.211	-2,5%
3 10 07 01 03 COMP. ACC. PREST. SPEC. DIR. LAUR. NON MED. PROF.	12.219	11.889	11.889	-320	-320	-2,6%
3 10 07 01 04 COMP. ACC. FONDIRIS. QUALITA' DIR. NON MED. PROF.	37.012	37.012	37.012	0	0	0,0%
3 10 07 01 05 FONDO RISULTATO PRESTAZIONI AGGIUNTIVE / VINCOLATE				0	0	0,0%
3 10 07 01 06 LIBERA PROFESSIONE A FAVORE AZIENDA				0	0	0,0%
3 10 07 02 COMPETENZE PERSONALE DI COMPARTO R. PROF. LE	29.043	33.302	33.984	692	4.951	17,0%
3 10 07 02 01 COMP. FISSE PERSONALE DI COMPARTO RUOLO PROF. LE	24.851	28.291	28.611	320	3.760	15,1%
3 10 07 02 02 COMP. FISSE RETR. POS. DIR. LAUR. NON MED. PROF.	1.192	1.192	1.192	0	0	0,0%
3 10 07 02 03 COMP. ACC. FONDIRIS. QUALITA' COMPARTO R. PROF. LE	2.740	3.819	3.974	155	1.177	4,3%
3 10 07 02 04 FONDO RISULTATO PRESTAZIONI AGGIUNTIVE / VINCOLATE		3.870	30	-3.840	-3.840	-100,0%
3 10 07 02 05 LIBERA PROFESSIONE A FAVORE AZIENDA				0	0	0,0%
3 10 07 03 ONERI SOCIALI A CARICO AZIENDA RUOLO PROF. LE	83.008	79.909	76.192	-3.717	-6.816	-8,2%
3 10 07 03 01 ONERI SOCIALI RUOLO PROFESSIONALE	83.008	79.909	76.192	-3.717	-6.816	-8,2%
TOTALE 31007	394.438	379.810	375.041	-4.770	-19.399	-4,9%

	CONSUMITIVO 2014	PREVISIONE 2015	CONSUMITIVO 2015	DIFF. VALORI CONS.15 PREV.15	DIFF. VALORI CONS. 2015 CONS. 2014	DIFF. % CONS.15 CONS. 14
PERSONALE DEL RUOLO TECNICO						
3 10 08 01 COMP. DIR. LAUR. NON MED. RUOLO TECNICO	167.920	163.882	162.493	-1.389	-5.427	-3,2%
3 10 08 01 01 COMP. FISSE DIR. LAUR. NON MEDICA RUOLO TECNICO	86.622	82.564	82.772	208	-3.850	-4,4%
3 10 08 01 02 COMP. FISSE RETR. POS. DIR. LAUR. NON MED. PROF.	51.829	51.829	50.467	-1.372	-1.372	-2,6%
3 10 08 01 03 COMP. ACC. PREST. SPEC. DIR. LAUR. NON MED. PROF.	22.477	22.477	22.477	0	0	0,0%
3 10 08 01 04 COMP. ACC. FONDIRIS. QUAL. DIR. LAUR. NON MED. R. TECNICO				-205	-205	-2,9%
3 10 08 01 05 FONDO RISULTATO PRESTAZIONI AGGIUNTIVE / VINCOLATE				0	0	0,0%
3 10 08 01 06 LIBERA PROFESSIONE A FAVORE AZIENDA				0	0	0,0%
3 10 08 02 COMPETENZE PERSONALE DI COMPARTO RUOLO TECNICO	11.992.850	12.088.657	12.090.188	21.531	97.338	0,8%
3 10 08 02 01 COMP. FISSE PERSONALE COMPARTO RUOLO TECNICO	10.523.792	10.646.114	10.646.114	-107.810	19.513	0,2%
3 10 08 02 02 COMP. PREST. SPEC. PERSONALE COMPARTO RUOLO TECNICO	731.842	682.764	761.951	69.187	30.109	4,1%
3 10 08 02 03 COMP. ACC. FONDIRIS. QUAL. COMPARTO RUOLO TECNICO	737.216	730.779	784.933	54.154	47.717	6,5%
3 10 08 02 04 FONDO RISULTATO PRESTAZIONI AGGIUNTIVE / VINCOLATE				0	0	0,0%
3 10 08 02 05 LIBERA PROFESSIONE A FAVORE AZIENDA				0	0	0,0%
3 10 08 03 ONERI SOCIALI A CARICO AZIENDA RUOLO TECNICO	3.260.208	3.275.512	3.168.400	-107.112	-63.100	-1,9%
3 10 08 03 01 ONERI SOCIALI RUOLO TECNICO	3.260.208	3.275.512	3.168.400	-107.112	-63.100	-1,9%
TOTALE 31008	15.420.978	15.508.032	15.448.086	-58.846	-28.108	-0,2%

	CONSUMITIVO 2014	PREVISIONE 2015	CONSUMITIVO 2015	DIFF. VALORI CONS.15 PREV.15	DIFF. VALORI CONS. 2015 CONS. 2014	DIFF. % CONS.15 CONS. 14
PERSONALE DEL RUOLO AMMINISTRATIVO						
3 10 09 01 COMPETENZE DIR. LAUR. NON MED. RUOLO AMMIN. VO	504.627	476.375	481.563	-14.792	-43.044	-8,5%
3 10 09 01 01 COMP. FISSE DIR. LAUR. NON MED. R. AMMIN. VO	250.090	221.838	223.205	1.367	-26.885	-10,7%
3 10 09 01 02 COMP. FISSE RETR. POS. DIR. LAUR. NON MED. RUOLO AMMIN. VO	174.894	174.894	178.477	3.583	3.583	2,0%
3 10 09 01 03 COMP. ACC. PREST. SPEC. DIR. LAUR. NON MED. RUOLO AMMIN. VO	16.850	16.850	16.408	-442	-442	-2,6%
3 10 09 01 04 COMP. ACC. FONDIRIS. QUALITA' DIR. NON MED. PROF.	62.793	62.793	62.793	0	-19.301	-30,7%
3 10 09 01 05 FONDO RISULTATO PRESTAZIONI AGGIUNTIVE / VINCOLATE				0	0	0,0%
3 10 09 01 06 LIBERA PROFESSIONE A FAVORE AZIENDA				0	0	0,0%
3 10 09 02 COMPETENZE PERSONALE DI COMPARTO RUOLO AMMIN. VO	8.734.814	8.511.243	8.737.610	226.367	2.765	0,0%
3 10 09 02 01 COMP. FISSE COMPARTO RUOLO AMMINISTRATIVO	8.042.010	7.819.267	7.996.856	177.659	-45.154	-5,6%
3 10 09 02 02 COMP. ACC. PREST. SPEC. COMPARTO RUOLO AMMINISTRATIVO	88.154	88.155	86.874	-1.281	-1.280	-1,5%
3 10 09 02 03 COMP. ACC. FONDIRIS. QUAL. COMPARTO R. AMMINISTRATIVO	604.650	603.821	653.879	50.058	49.229	8,1%
3 10 09 02 04 FONDO RISULTATO PRESTAZIONI AGGIUNTIVE / VINCOLATE				0	0	0,0%
3 10 09 02 05 LIBERA PROFESSIONE A FAVORE AZIENDA				0	0	0,0%
3 10 09 03 ONERI SOCIALI A CARICO AZIENDA RUOLO AMMIN. VO	2.451.108	2.443.419	2.451.578	48.159	-19.531	-0,8%
3 10 09 03 01 ONERI SOCIALI RUOLO AMMIN. VO	2.451.108	2.443.419	2.451.578	48.159	-19.531	-0,8%
TOTALE 31009	11.720.550	11.491.603	11.660.771	239.164	-59.180	-0,5%

3 - 10 - 10	SPESSE AMMINISTRATIVE E GENERALI	CONSUNTIVO 2014	PREVISIONE 2015	CONSUNTIVO 2015	DIFF. VALORI CONS.15 PREV.15	DIFF. % CONS.15 PREV.15	DIFF. VALORI CONS. 2015 CONS. 2014	DIFF. % CONS.15 CONS. 14
3 - 10 - 10 01	INDENNITA' E RIMBORSI SPESE DIRETTORE GENERALE	177.433	208.695	183.843	-24.852	-11,9%	6.410	3,6%
3 - 10 - 10 02	INDENNITA' E RIMBORSI SPESE DIRETTORE AMM.VO	162.617	167.148	146.233	-17.915	-10,7%	-3.384	-2,2%
3 - 10 - 10 03	INDENNITA' E RIMBORSI SPESE DIRETTORE SANITALE	144.762	126.488	62.046	-64.442	-50,9%	-82.717	-57,1%
3 - 10 - 10 04	INDENNITA' E RIMBORSI SPESE DIRETTORE SANITALE	99.982	106.862	99.041	-6.801	-6,4%	-541	-0,5%
3 - 10 - 10 05	INDENNITA' E RIMBORSO SPESE ALTRI ORG. COLLEGIALI	25.359	26.000	26.000	0	0,0%	3.246	12,8%
3 - 10 - 10 06	SPESSE DI RAPPRESENTANZA	0	0	0	0	0,0%	0	0,0%
3 - 10 - 10 07	FUNZIONAMENTO COMMISSIONE MEDICA LEGALE	36.205	40.000	28.612	-11.388	-28,5%	-7.563	-21,0%
3 - 10 - 10 08	ONERI PERSONALE IN QUIESCENZA	0	0	0	0	0,0%	0	0,0%
3 - 10 - 10 09	ABBONAMENTI VARI	64.641	65.000	72.924	7.924	12,2%	12,8%	19,8%
3 - 10 - 10 10	ASSICURAZIONI	1.868.303	1.870.000	1.762.366	-107.634	-5,8%	-105.937	-5,7%
3 - 10 - 10 11	SPESSE POSTALI E VALORI BOLLATI	176.920	176.000	169.620	-5.380	-3,1%	-7.300	-4,1%
3 - 10 - 10 12	SPESSE LEGALI	87.768	80.000	62.782	-17.918	-20,5%	46.614	53,3%
3 - 10 - 10 13	SPESSE PER ATTIVITA' AMMINISTRATIVE	4.302	4.302	4.500	198	4,6%	188	4,6%
3 - 10 - 10 14	ALTRI SERVIZI GENERALI	3.291.436	2.876.436	2.725.099	-163.337	-5,7%	-570.229	-17,3%
3 - 10 - 10 15	CONSULENZE AMMINISTRATIVE	32.916	0	0	0	0,0%	0	0,0%
3 - 10 - 10 16	CONVENZIONI AREA AMMINISTRATIVA	0	0	0	0	0,0%	0	0,0%
3 - 10 - 10 17	AL TRE COLLABORAZIONI E PRESTAZ. LAVORO - AREA AMM.VA	32.916	0	0	0	0,0%	-32.916	-100,0%
3 - 10 - 10 18	CONSULENZE AMMINISTRATIVE	0	0	0	0	0,0%	0	0,0%
3 - 10 - 10 19	CONSULENZE NON SANITARIE DA PRIVATO - AREA AMM.VA	10.000	10.000	15.075	5.075	50,8%	50,8%	50,8%
3 - 10 - 10 20	CONSULENZE AMMINISTRATIVE	1.015.924	316.193	205.995	-522.188	-51,1%	-493.737	-48,6%
3 - 10 - 10 21	AL TRE SOMME NON ATTRIBUIBILI	29.051	31.000	11.428	-19.572	-63,1%	-17.624	-60,7%
3 - 10 - 10 22	IMPOSTE TASSE TRIBUTI A CARICO AZIENDA	270.640	270.000	275.424	9.424	3,5%	6.784	2,5%
3 - 10 - 10 23	IRAP PERSONALE DIPENDENTE	8.712.120	8.448.823	8.448.823	-126.857	-1,5%	-322.287	-3,7%
3 - 10 - 10 24	IRAP PERSONALE DIPENDENTE	1.014.465	794.000	794.000	-171.800	-16,9%	-191.800	-18,9%
3 - 10 - 10 25	IRAP PERSONALE CONVENZIONATO	164.108	165.000	165.000	892.892	544,5%	0	0,0%
3 - 10 - 10 26	ONERI A CARICO AZIENDA (FOPADIVA)	186.924	186.000	245.782	164.782	88,1%	81.674	43,7%
3 - 10 - 10 27	IRAP LIBERA PROFESSIONE INTRAMURARIA	401.754	370.000	358.604	-11.386	-3,1%	-43.150	-10,7%
3 - 10 - 10 28	RIMBORSO SPESE ACCESSORIE SU LOCAZIONI E COMODATI BENI	4.088	4.088	4.215	4.215	103,1%	127	3,1%
3 - 10 - 10 29	TRASFERIMI AD ISTITUTI ZOO PROF. D.L. 194/2008	3.074	3.074	3.697	3.697	120,6%	476	15,5%
3 - 10 - 10 30	TRASFERIMI REGIONE D.L. 194/2008	1.277	1.277	3.529	3.529	276,9%	455	35,7%
3 - 10 - 10 31	TRASFERIMI REGIONE D.L. 194/2008	17.040.659	15.465.739	15.525.349	40.610	0,3%	-1.514.360	-8,7%
3 - 10 - 10 43	TOTALE 31010							

3 - 10 - 11	SERVIZI TECNICI ECONOMICI APPALTI	CONSUNTIVO 2014	PREVISIONE 2015	CONSUNTIVO 2015	DIFF. VALORI CONS.15 PREV.15	DIFF. % CONS.15 PREV.15	DIFF. VALORI CONS. 2015 CONS. 2014	DIFF. % CONS.15 CONS. 14
3 - 10 - 11 01	SERVIZI DI ELABORAZIONE DATI	242.588	221.697	245.419	21.532	9,7%	1.031	0,4%
3 - 10 - 11 02	SERVIZI DI LAVANDERIA	1.464.971	1.441.871	1.441.871	-23.100	-1,6%	-23.100	-1,6%
3 - 10 - 11 03	SERVIZI DI PULIZIA	2.814.261	2.750.840	2.716.638	-38.202	-1,4%	-39.613	-1,4%
3 - 10 - 11 04	SERVIZI DI MENSA	3.057.031	2.919.715	2.826.174	-93.541	-3,2%	-230.857	-7,6%
3 - 10 - 11 05	SERVIZI DI MENSA DEGENTI	1.906.755	1.976.478	1.875.205	-1.272	-0,1%	-31.549	-1,7%
3 - 10 - 11 06	SERVIZI DI MENSA DIPENDENTI	1.150.276	1.043.237	950.969	-92.269	-8,8%	-199.308	-17,3%
3 - 10 - 11 07	SERVIZI DI RISCALDAMENTO	840.138	795.670	818.860	24.190	3,0%	-20.279	-2,4%
3 - 10 - 11 08	SERVIZI DI VIGILANZA	357.459	207.322	265.709	61.387	29,6%	46.749	22,6%
3 - 10 - 11 09	SERVIZI DI VIGILANZA	95.347	98.551	94.311	-4.240	-4,3%	-1.036	-1,1%
3 - 10 - 11 10	ALTRI SERVIZI TECNICI ECONOMICI IN APPALTO	5.457.534	5.245.000	4.841.730	-403.274	-7,7%	-613.379	-11,3%
3 - 10 - 11 11	ALTRI SERVIZI TECNICI ECONOMICI IN APPALTO	14.447.923	13.766.375	13.310.987	-455.388	-3,3%	-1.136.335	-7,9%
3 - 10 - 11 12	PRESTAZIONI LAVORO INTERINALE DI NATURA TECNICO-AMMINISTRATIVA							
3 - 10 - 11 12	TOTALE 31011							

3 - 10 - 12	AMMORTAMENTI IMMOBILIZZAZIONI IMMATERIALI	CONSUNTIVO 2014	PREVISIONE 2015	CONSUNTIVO 2015	DIFF. VALORI CONS.15 PREV.15	DIFF. % CONS.15 PREV.15	DIFF. VALORI CONS. 2015 CONS. 2014	DIFF. % CONS.15 CONS. 14
3 - 10 - 12 01	COSTI DI RICERCA E SVILUPPO	0	0	0	0	0,0%	0	0,0%
3 - 10 - 12 02	COSTI DI RICERCA E SVILUPPO	0	0	0	0	0,0%	0	0,0%
3 - 10 - 12 03	DIRITTI DI BREVETTO E UTILIZZO OPERE D'INGEGNERIA	3.219.128	3.219.128	2.638.171	-580.957	-18,0%	-580.957	-18,0%
3 - 10 - 12 04	SPESE INCREMENTATIVE BENI DI TERZI	759.961	759.961	1.175.620	415.659	54,7%	415.659	54,7%
3 - 10 - 12 05	SOFTWARE	3.978.989	3.978.989	3.816.797	-162.192	-4,1%	-162.192	-4,1%
3 - 10 - 12 05	TOTALE 31012							

	CONSUNTIVO 2014	PREVISIONE 2015	CONSUNTIVO 2015	DIFF. VALORI CONS.15 PREV.15	DIFF. % CONS.15 PREV.15	DIFF. VALORI CONS. 2015 CONS. 2014	DIFF. % CONS.15 CONS. 14
3 10 13 AMMORTAMENTI IMMOBILIZZAZIONI MATERIALI							
3 10 13 01 FABBRICATI IMMOBILIZZABILI	4.558.801	4.558.801	3.216.576	-1.350.225	-29,6%	-1.350.225	-29,6%
3 10 13 02 IMPIANTI E MACCHINARI IMMOBILIZZABILI	161	161	0	-161	-100,0%	-161	-100,0%
3 10 13 03 ATTREZZATURE SANITARIE IMMOBILIZZABILI	2.806.593	2.806.593	2.647.693	-158.900	-5,7%	-158.900	-5,7%
3 10 13 04 MOBILI ED ARREDI IMMOBILIZZABILI	845.823	845.823	205.482	-640.341	-75,8%	-640.341	-75,8%
3 10 13 05 AUTOMEZZI IMMOBILIZZABILI	266.005	266.005	205.482	-60.523	-22,7%	-60.523	-22,7%
3 10 13 06 ALTRI BENI IMMOBILIZZABILI	96.150	96.150	84.779	-11.371	-11,8%	-11.371	-11,8%
3 10 13 07 ATTREZZATURE INFORMATICHE IMMOBILIZZABILI	287.075	287.075	280.920	-6.155	-2,1%	-6.155	-2,1%
3 10 13 08 IMPIANTI E MACCHINARI AMM. SUPERIORE A LIV. REGION.	0	0	0	0	0,0%	0	0,0%
3 10 13 09 IMPIANTI E MACCHINARI AMM. SUPERIORE A LIV. REGION.	0	0	0	0	0,0%	0	0,0%
3 10 13 10 MOBILI ED ARREDI AMM. SUPERIORE A LIVELLO REGIONALE	0	0	0	0	0,0%	0	0,0%
3 10 13 11 AUTOMEZZI AMM. SUPERIORE A LIVELLO REGIONALE	0	0	0	0	0,0%	0	0,0%
3 10 13 12 ALTRI BENI AMM. SUPERIORE A LIVELLO REGIONALE	0	0	0	0	0,0%	0	0,0%
3 10 13 13 ALTR. INFORMATICHE AMM. SUPERIORE A LIVELLO REGIONALE	0	0	0	0	0,0%	0	0,0%
TOTALE 31013	8.843.994	8.843.995	6.725.305	-2.118.690	-23,9%	-2.118.690	-23,9%

	CONSUNTIVO 2014	PREVISIONE 2015	CONSUNTIVO 2015	DIFF. VALORI CONS.15 PREV.15	DIFF. % CONS.15 PREV.15	DIFF. VALORI CONS. 2015 CONS. 2014	DIFF. % CONS.15 CONS. 14
3 10 14 SVALUTAZIONE DI CREDITI							
3 10 14 01 SVALUTAZIONE DI CREDITI	167.473	0	205.736	205.736	0,0%	38.263	22,8%
3 10 14 02 SVALUTAZIONE DI TITOLI	0	0	0	0	0,0%	0	0,0%
TOTALE 31014	167.473	0	205.736	205.736	0,0%	38.263	22,8%

	CONSUNTIVO 2014	PREVISIONE 2015	CONSUNTIVO 2015	DIFF. VALORI CONS.15 PREV.15	DIFF. % CONS.15 PREV.15	DIFF. VALORI CONS. 2015 CONS. 2014	DIFF. % CONS.15 CONS. 14
3 10 15 RIMANENZE INIZIALI							
3 10 15 04 VACCINI	413	161	413	0	0,0%	0	0,0%
3 10 15 14 PRODOTTI FARMACELUTICI PER USO VETERINARIO	10.903	4.091	4.091	-6.812	-62,5%	-6.812	-62,5%
3 10 15 15 MAT. CHIRURGICI SANITARI DIAGNOSTICI USO VETERIN.	53.737	22.339	22.339	-31.398	-58,4%	-31.398	-58,4%
3 10 15 16 PRODOTTI DIETETICI	14.617	13.445	13.445	-1.172	-8,0%	-1.172	-8,0%
3 10 15 20 MEDICINALI CON AICI AD ECCEZIONE DI VACCINI ED EM.	856.272	1.002.071	1.002.071	145.799	17,0%	145.799	17,0%
3 10 15 21 MEDICINALI SENZA AICI	87.713	11.530	11.530	-76.183	-86,8%	-76.183	-86,8%
3 10 15 22 EMODERIVATI DI PRODUZIONE REGIONALE	7.479	43.258	43.258	35.779	478,3%	35.779	478,3%
3 10 15 25 DISPOSITIVI MEDICI	807.463	7.479	7.479	-800.000	-99,1%	-800.000	-99,1%
3 10 15 26 DISPOSITIVI MEDICI IMPIANTABILI ATTIVI	985.117	14.485	14.485	-970.632	-98,6%	-970.632	-98,6%
3 10 15 27 ALTRI BENI E PRODOTTI SANITARI	32.714	14.485	14.485	-18.229	-55,7%	-18.229	-55,7%
3 10 15 28 ALTR. BENI E PRODOTTI SANITARI	47.723	360.976	360.976	313.253	658,0%	313.253	658,0%
3 10 15 30 PRODOTTI ALIMENTARI	0	0	0	0	0,0%	0	0,0%
3 10 15 32 MATERIALI DI GUARDAROBBA, PULIZIA E CONV. IN GENERE	25.948	25.604	25.604	-344	-1,3%	-344	-1,3%
3 10 15 35 COMBUST. CARB. E LUBR. AD USO RISCALDAMENTO E CUCINE	0	0	0	0	0,0%	0	0,0%
3 10 15 39 CARBURANTI E LUBRIFICANTI AD USO TRASPORTO	0	0	0	0	0,0%	0	0,0%
3 10 15 39B CANCELLERIA E STAMPATI	37.029	21.465	21.465	-15.564	-42,0%	-15.564	-42,0%
3 10 15 39C BENI NON AMMORTIZZABILI	12.549	9.940	9.940	-2.609	-20,8%	-2.609	-20,8%
3 10 15 40 CANCELLERIA E STAMPATI AMMORTIZZABILI	26.648	20.928	20.928	-5.720	-21,5%	-5.720	-21,5%
3 10 15 50 MATERIALE PER MANUTENZIONE IMMOBILI	0	0	0	0	0,0%	0	0,0%
3 10 15 51 MATERIALE MANUTENZIONE ATTREZZATURE SANIT.	0	0	0	0	0,0%	0	0,0%
3 10 15 52 MATER. MANUT. ATTREZZATURE TECNICHE ECONOMICI	0	0	0	0	0,0%	0	0,0%
3 10 15 53 BENI NON AMMORTIZZABILI	0	0	0	0	0,0%	0	0,0%
3 10 15 55 MATERIALE MANUTENZIONE ATTREZZATURE SANIT.	36.486	34.273	34.273	-2.213	-6,1%	-2.213	-6,1%
TOTALE 31015	2.501.828	2.480.322	2.480.322	-21.506	-0,9%	-21.506	-0,9%

	CONSUNTIVO 2014	PREVISIONE 2015	CONSUNTIVO 2015	DIFF. VALORI CONS.15 PREV.15	DIFF. % CONS.15 PREV.15	DIFF. VALORI CONS. 2015 CONS. 2014	DIFF. % CONS.15 CONS. 14
3 10 16 ACCANTONAMENTI TIPICI DELL'ESERCIZIO							
3 10 16 01 ACCANTONAMENTI PER RISCHI	48.460	175.000	170.557	-4.443	-2,5%	-4.443	-2,5%
3 10 16 02 ACCANTONAMENTI PER PREMIO OPEROSITA' - SUMMA	174.904	0	0	-174.904	-100,0%	-174.904	-100,0%
3 10 16 03 ACCANTONAMENTI PER IMPOSTE	0	0	0	0	0,0%	0	0,0%
3 10 16 04 ALTRI ACCANTONAMENTI	0	0	0	0	0,0%	0	0,0%
3 10 16 12 ACCANTONAMENTI AZIENDALE MAGGIORI ONERI DI PRODUZIONE	0	0	0	0	0,0%	0	0,0%
3 10 16 14 ACCANTONAMENTI DA INDICAZIONI DI CONTENIMENTO DELLA SPESA DA REGIONE	0	0	0	0	0,0%	0	0,0%
TOTALE 31016	223.364	175.000	170.557	-4.443	-2,5%	-4.443	-2,5%

	CONSUNTIVO 2014	PREVISIONE 2015	CONSUNTIVO 2015	DIFF. VALORI CONS.15 PREV.15	DIFF. % CONS.15 PREV.15	DIFF. VALORI CONS. 2015 CONS. 2014	DIFF. % CONS.15 CONS. 14
3 10 17							
UTENZE							
3 10 17 01 ENERGIA ELETTRICA	1.370.365	1.350.000	1.301.658	-48.342	-3,5%	-68.707	-5,0%
3 10 17 02 TELEFONO	889.238	880.000	827.561	-52.439	-5,9%	-61.676	-6,9%
3 10 17 03 ACQUA	273.351	240.000	240.000	0	0,0%	-33.351	-12,2%
3 10 17 05 ALTRE UTENZE (RAI TV, GAS CUCINE, ECC.)	4.993	4.894	4.888	-106	-2,1%	-105	-2,1%
TOTALE 31017	2.537.955	2.454.894	2.374.107	-80.887	-3,3%	-163.848	-6,5%

3 15 ONERI FINANZIARI

	CONSUNTIVO 2014	PREVISIONE 2015	CONSUNTIVO 2015	DIFF. VALORI CONS.15 PREV.15	DIFF. % CONS.15 PREV.15	DIFF. VALORI CONS. 2015 CONS. 2014	DIFF. % CONS.15 CONS. 14
3 15 01							
ONERI FINANZIARI							
3 15 01 01 INTERESSI PASSIVI PER ANTICIPAZIONI DI TESORERIA	0	0	0	0	0,0%	0	0,0%
3 15 01 02 INT.PASSIVI ANTICIPAZ. STRAORDIN. TESORERIA	0	0	0	0	0,0%	0	0,0%
3 15 01 03 INTERESSI PASSIVI AD ENTI SETTORE STATALE	0	0	0	0	0,0%	0	0,0%
3 15 01 04 INT.PASSIVI AD ENTI SETTORE PUBBLICO ALLARGATO	0	0	0	0	0,0%	0	0,0%
3 15 01 05 INTERESSI PASSIVI AD ENTI SETTORE PUBBLICO (3 D.L. 502/92)	0	0	0	0	0,0%	0	0,0%
3 15 01 06 SPESE PER SOVVIZIO DI TESORERIA	0	0	0	0	0,0%	0	0,0%
3 15 01 07 INTERESSI MORATORI	0	0	3.542	3.542	102,6%	1.789	102,6%
3 15 01 08 RIVALUTAZIONE MONETARIA REVISIONE CONTRATTI	1.748	0	0	-1.748	-100,0%	0	0,0%
3 15 01 09 ALTRI INTERESSI PASSIVI	0	0	0	0	0,0%	0	0,0%
TOTALE 31501	1.748	0	3.542	3.542	102,6%	1.793	102,6%

	CONSUNTIVO 2014	PREVISIONE 2015	CONSUNTIVO 2015	DIFF. VALORI CONS.15 PREV.15	DIFF. % CONS.15 PREV.15	DIFF. VALORI CONS. 2015 CONS. 2014	DIFF. % CONS.15 CONS. 14
3 15 02							
COSTI VARI							
3 15 02 01 GESTIONE DISTRIBUTORI BEVANDE E TELEFONO PUBBL.	0	0	0	0	0,0%	0	0,0%
3 15 02 02 GESTIONE DI TERRENI ED IMMOBILI DA REDDITO	0	0	0	0	0,0%	0	0,0%
TOTALE 31502	0	0	0	0	0,0%	0	0,0%

3 20 RETTIFICHE NEGATIVE ATTIVITA' FINANZIARIE

	CONSUNTIVO 2014	PREVISIONE 2015	CONSUNTIVO 2015	DIFF. VALORI CONS.15 PREV.15	DIFF. % CONS.15 PREV.15	DIFF. VALORI CONS. 2015 CONS. 2014	DIFF. % CONS.15 CONS. 14
3 20 01							
RETTIFICHE NEGATIVE							
3 20 01 01 SVALUTAZIONE PARTECIPAZIONI	0	0	0	0	0,0%	0	0,0%
3 20 01 02 SVALUTAZIONE CREDITI DI FINANZIAMENTO	0	0	0	0	0,0%	0	0,0%
3 20 01 03 SVALUTAZIONE DEI VALORI MOBILIARI	0	0	0	0	0,0%	0	0,0%
TOTALE 32001	0	0	0	0	0,0%	0	0,0%

3 25 ONERI STRAORDINARI									
	CONSUNTIVO 2014	PREVISIONE 2015	CONSUNTIVO 2015	DIFF. VALORI CONS.15 PREV.15	DIFF. % CONS.15 PREV.15	DIFF. VALORI CONS. 2015 CONS. 2014	DIFF. % CONS.15 CONS. 14		
3 25 01	0	0	17.551	0	0,0%	17.551	0,0%		
3 25 01 01	0	0	17.551	0	0,0%	17.551	0,0%		
TOTALE 32501	0	0	17.551	0	0,0%	17.551	0,0%		
3 25 02 ACCANTONAMENTI NON TIPICI DELL'ATTIVITA' SANIT.									
3 25 02 01	0	0	0	0	0,0%	0	0,0%		
3 25 02 01	0	0	0	0	0,0%	0	0,0%		
TOTALE 32502	0	0	0	0	0,0%	0	0,0%		
3 25 03 ONERI STRAORDINARI VARI									
3 25 03 01	0	0	0	0	0,0%	0	0,0%		
3 25 03 01	0	0	0	0	0,0%	0	0,0%		
TOTALE 32503	0	0	0	0	0,0%	0	0,0%		
3 25 04 SOPRAVVENIENZE E INSUSSISTENZE									
3 25 04 01	0	0	0	0	0,0%	0	0,0%		
3 25 04 02	0	0	0	0	0,0%	0	0,0%		
3 25 04 03	0	0	0	0	0,0%	0	0,0%		
3 25 04 04	0	0	0	0	0,0%	0	0,0%		
3 25 04 05	0	0	0	0	0,0%	0	0,0%		
3 25 04 06	67.570	0	145.909	0	0,0%	78.000	114,9%		
3 25 04 07	0	0	0	0	0,0%	0	0,0%		
3 25 04 08	0	0	0	0	0,0%	0	0,0%		
3 25 04 15	0	0	0	0	0,0%	0	0,0%		
3 25 04 18	100.310	0	0	0	0,0%	-100.310	-100,0%		
3 25 04 20	7.453	0	0	0	0,0%	-7.453	-100,0%		
3 25 04 22	0	0	1.525	0	0,0%	1.525	0,0%		
3 25 04 24	380	0	70	0	0,0%	-380	-100,0%		
3 25 04 25	0	0	0	0	0,0%	0	0,0%		
3 25 04 26	3.407	0	352	0	0,0%	-3.054	-89,7%		
3 25 04 27	405.133	0	335.850	0	0,0%	-69.283	-17,1%		
3 25 04 28	97.692	0	22.901	0	0,0%	-74.891	-76,6%		
3 25 04 29	682.465	0	505.609	0	0,0%	-175.876	-25,8%		
TOTALE 32504	682.465	0	505.609	0	0,0%	-175.876	-25,8%		
3 30 IMPOSTE SUL REDDITO									
3 30 01	0	0	0	0	0,0%	0	0,0%		
3 30 01 01	181.183	100.000	89.593	-10.407	0,0%	-91.590	-50,6%		
3 30 01 02	0	0	0	0	0,0%	0	0,0%		
3 30 01 03	0	0	0	0	0,0%	0	0,0%		
TOTALE 33001	181.183	100.000	89.593	-10.407	0,0%	-91.590	-50,6%		
3 90 CONTO DI RIEPILOGO - COSTI									
	307.318.474	300.212.915	299.556.658	-656.258	-0,2%	7.761.816	2,5%		

4 50 VALORE DELLA PRODUZIONE

	CONTRIBUTI IN CIESERIZIO	CONSENSIVO 2014	PREVISIONE 2015	CONSENSIVO 2015	DIFF. VALORI CONS. 15 PREV. 15	DIFF. % CONS. 15 PREV. 15	DIFF. VALORI CONS. 2015 CONS. 2014	DIFF. % CONS. 15 CONS. 14
4 50 01	CONTRIBUTI IN CIESERIZIO							
4 50 01 01	TRASFERIMENTI CORRENTI DA REGIONE (QUOTA INDISTINTIVA)	246.879.685	243.890.500	243.890.500	0	0,0%	-2.989.185	-0,9%
4 50 01 02	ALTRI TRASFERIMENTI CORRENTI DA REGIONE	1.119.500	1.119.500	1.119.500	480.023	42,9%	42,9%	42,9%
4 50 01 03	TRASFERIMENTI CORRENTI DA REGIONE (DEST. VINC.)	618.132	380.000	821.205	441.205	116,1%	203.074	32,9%
4 50 01 04	FINANZIAMENTO AZIENDA USL PER ONERI CONTRATTO DI LAVORO (DIR. BIENNIO 2008/2009)	4.000.000	4.546.115	4.546.115	0	0,0%	0	0,0%
4 50 01 05	UTILIZZO UTILE DI ESERCIZIO EX L.R. 46/2008	0	0	0	0	0,0%	0	0,0%
4 50 01 06	CONTRIBUTI CORRENTI DALLO STATO	0	0	0	0	0,0%	0	0,0%
4 50 01 07	TRASFERIMENTI CORRENTI DA ALTRI ENTI SETTORE PUBBLICO	10.957	10.704	10.704	0	0,0%	-253	-0,0%
4 50 01 08	CONTRIBUTI IN CONTO ESERCIZIO DA PRIVATI	84.463	21.741	21.741	10.704	0,0%	-72.722	-7,0%
4 50 01 09	CONTR. E TRASFER. CORR. DA IST. SOCIALI NO FINI LUCRO	65.108	136.938	136.938	71.830	0,0%	71.830	110,3%
4 50 01 12	TOTALE 45001	251.787.845	249.736.115	250.928.728	1.090.613	0,4%	-951.117	-0,4%

	PROVENTI E RICAVI DIVERSI	CONSENSIVO 2014	PREVISIONE 2015	CONSENSIVO 2015	DIFF. VALORI CONS. 15 PREV. 15	DIFF. % CONS. 15 PREV. 15	DIFF. VALORI CONS. 2015 CONS. 2014	DIFF. % CONS. 15 CONS. 14
4 50 02	PROVENTI E RICAVI DIVERSI							
4 50 02 01	PRESTAZIONI SPECIALISTICHE RESE A FAVORE DI ASIUNO	28.461	28.000	18.782	0	-32,9%	-9,678	-34,0%
4 50 02 02	PRESTAZIONI SPECIALISTICHE PER MOBILITA' SANITARIA ATTIVA	0	0	0	0	0,0%	0	0,0%
4 50 02 03	PRESTAZIONI DI RICOVERO PER MOBILITA' SANITARIA ATTIVA	0	0	0	0	0,0%	0	0,0%
4 50 02 04	ALTRE PRESTAZIONI DI MOBILITA' SANITARIA ATTIVA	0	0	0	0	0,0%	0	0,0%
4 50 02 20	PROVENTI SERVIZI RESI AD ENTI PREVIDENZIALI REG.	121	0	12	12	0,0%	-109	-89,8%
4 50 02 21	PROVENTI SERVIZI RESI AD ENTI PREVIDENZIALI EXTRAREG.	0	0	0	0	0,0%	0	0,0%
4 50 02 22	PROVENTI SERVIZI AD AMMIN. E IST. STATALI NELLA REGIONE	0	0	0	0	0,0%	0	0,0%
4 50 02 23	PROVENTI SERVIZI AD AMMIN. E IST. STATALI EXTRAREGIONE	5.238	5.000	2.138	-2.862	-57,2%	-3.100	-59,2%
4 50 02 24	PROVENTI SERVIZI AD AMMIN. E IST. LOCALI NELLA REGIONE	146.938	150.000	195.281	45.281	30,2%	48.343	32,9%
4 50 02 25	PROVENTI SERVIZI AD AMMIN. E IST. LOCALI EXTRAREGIONE	0	0	22	22	0,0%	-54	-74,3%
4 50 02 26	PROVENTI SERVIZI AD ENTI SETTORE PUBBLICO EXTRAREGIONE	460.525	460.000	433.659	-26.372	-5,7%	-26.894	-5,8%
4 50 02 27	PROVENTI SERVIZI AD IMPRESE PRIVATE EXTRAREGIONE	63.240	63.000	66.629	3.629	5,8%	3.629	5,8%
4 50 02 28	PROVENTI SERVIZI AD IMPRESE PRIVATE IN REGIONE	0	0	0	0	0,0%	0	0,0%
4 50 02 29	PROVENTI EX ART. 1 D.L. 432/88 DA SOGGETTI IN REGIONE	0	0	0	0	0,0%	0	0,0%
4 50 02 30	PROVENTI EX ART. 1 D.L. 432/88 DA SOGGETTI EXTRAREGIONE	243.656	240.000	36.251	-203.749	-84,9%	-207.505	-85,1%
4 50 02 31	PROVENTI SERVIZI NON SANITARI A PRIVATI PAGANTI	0	0	0	0	0,0%	0	0,0%
4 50 02 32	PROVENTI ATTIVITA' LIBERO PROFESSIONALE PERS. DIPENDENTE	7.658	8.000	1.810	-6.190	-77,4%	-5.748	-76,1%
4 50 02 34	ALTRE ENTRATE	0	0	0	0	0,0%	0	0,0%
4 50 02 35	UTILI SU CAMBI	733.328	735.000	1.060.830	326.830	44,3%	327.602	44,7%
4 50 02 36	PROVENTI PRESTAZIONI SANITARIE A PRIVATI PAGANTI REGIONE	541.493	540.000	469.679	-70.321	-13,0%	-71.814	-13,3%
4 50 02 37	PROVENTI PRESTAZIONI SANITARIE A PRIVATI PAGANTI EXTRAREG.	0	0	0	0	0,0%	0	0,0%
4 50 02 38	PROVENTI SERVIZI NON SANITARI A PRIVATI PAGANTI EXTRAREG.	0	0	0	0	0,0%	0	0,0%
4 50 02 39	PROVENTI SERVIZI NON SANITARI A PRIVATI PAGANTI REGIONE	7.942	8.000	19.319	11.319	141,6%	11.376	143,2%
4 50 02 40	RICAVI PER PRESTAZIONI SANITARIE INTRAOMOENIA - AREA OSPEDALIERA	3.919	3.919	3.919	3.919	100,0%	3.919	100,0%
4 50 02 41	RICAVI PER PRESTAZIONI SANITARI INTRAOMOENIA - AREA SANITARIA PUBBLICA	2.083.245	2.083.245	1.322.000	-761.245	-36,5%	-761.245	-36,5%
4 50 02 42	RICAVI PER PRESTAZIONI SANITARI INTRAOMOENIA - CONSULENZE (EX ART. 55 C. 1 LETT. C) DI ED ART. 57-58)	2.675	2.675	2.295	-380	-10,9%	-380	-10,9%
4 50 02 43	RICAVI PER PRESTAZIONI SANITARI INTRAOMOENIA - ALTRO	342.411	342.411	73.695	-268.716	-78,5%	-268.716	-78,5%
4 50 02 44	RICAVI PER PRESTAZIONI SANITARI INTRAOMOENIA - ALTRO	219.639	219.639	138.414	-81.225	-37,0%	-81.225	-37,0%
4 50 02 45	FINANZIAMENTO PROGRAMMA INTERREG.	0	0	0	0	0,0%	0	0,0%
4 50 02 90	TOTALE 45002	5.178.917	5.177.192	5.092.655	-86.262	-1,6%	-86.262	-1,7%

	CONCORSI RECUPERI PER ATTIVITA' TIPICHE	CONSENSIVO 2014	PREVISIONE 2015	CONSENSIVO 2015	DIFF. VALORI CONS. 15 PREV. 15	DIFF. % CONS. 15 PREV. 15	DIFF. VALORI CONS. 2015 CONS. 2014	DIFF. % CONS. 15 CONS. 14
4 50 03	CONCORSI RECUPERI PER ATTIVITA' TIPICHE							
4 50 03 01	CONCORSO PERSONALE VITTO VESTIARIO ALLOGGIO	32.627	35.000	27.763	-7.237	-20,7%	-4.765	-14,5%
4 50 03 02	RECUPERI PER AZIONI DI RIVALSA	0	0	0	0	#DIV/0!	0	0,0%
4 50 03 03	RIMBORSO DA ALISE AMMINISTRATIVE PERSONALE COMANDATO	188.763	190.000	208.929	18.929	10,0%	20.166	10,7%
4 50 03 04	RICAVI PER ATTIVITA' DI ASSISTENZA SOCIALE E SERVIZI	1.373.244	950.000	897.862	-473.138	-34,5%	-473.138	-34,5%
4 50 03 05	CARTA DEI SERVIZI - ADDEBITI ASLUI ENTI	950.277	950.000	950.277	0	0,0%	0	0,0%
4 50 03 06	ALTRI CONCORSI E RECUPERI PER ATTIVITA' TIPICHE	480.516	735.684	492.771	-242.913	-50,6%	-242.913	-50,6%
4 50 03 07	MANCATO RITIRO REFERTI (MISURA ALTERNATIVA TICKET)	1.800	1.800	697	-1.103	-61,3%	-697	-38,7%
4 50 03 08	RIMB. ASSICURATIVI (INDENNIZZI IN GENERE E INAIL)	237.028	240.000	154.773	-85.227	-35,5%	-85.227	-35,5%
4 50 03 90	TOTALE 45003	2.402.641	1.787.611	1.841.351	-245.190	-13,5%	-245.190	-13,5%

	CONSUNTIVO 2014	PREVISIONE 2015	CONSUNTIVO 2015	DIFF. VALORI CONS.15 PREV.15	DIFF. % CONS.15 PREV.15	DIFF. VALORI CONS. 2015 CONS. 2014	DIFF. % CONS.15 CONS. 14
4 50 04	COMPARTICIPAZIONE A SPESA PER PREST. SANITARIE						
4 50 04 01	6.037.079	6.207.049	6.041.836	-185.213	-3,1%	4.757	0,1%
4 50 04 02	20.599	105.598	96.256	-9.342	-8,8%	75.658	367,3%
TOTALE 46004	6.057.677	6.312.647	6.138.093	-204.555	-3,2%	80.415	1,3%

	CONSUNTIVO 2014	PREVISIONE 2015	CONSUNTIVO 2015	DIFF. VALORI CONS.15 PREV.15	DIFF. % CONS.15 PREV.15	DIFF. VALORI CONS. 2015 CONS. 2014	DIFF. % CONS.15 CONS. 14
4 50 05	COSTI CAPITALIZZATI						
4 50 05 01	0	0	0	0	0,0%	0	0,0%
4 50 05 02	12.922.983	12.922.983	10.542.189	-2.380.794	-18,4%	-2.380.794	-18,4%
4 50 05 03	0	0	0	0	0,0%	0	0,0%
4 50 05 04	0	0	0	0	0,0%	0	0,0%
TOTALE 46005	12.922.983	12.922.983	10.542.189	-2.380.794	-18,4%	-2.380.794	-18,4%

	CONSUNTIVO 2014	PREVISIONE 2015	CONSUNTIVO 2015	DIFF. VALORI CONS.15 PREV.15	DIFF. % CONS.15 PREV.15	DIFF. VALORI CONS. 2015 CONS. 2014	DIFF. % CONS.15 CONS. 14
4 50 6	MOBILITA' SANITARIA ATTIVA						
4 50 06 01	8.751.611	8.751.611	5.466.702	-3.284.909	-37,4%	-3.284.909	-37,4%
4 50 06 02	8.924.607	7.924.608	7.821.122	-103.486	-1,2%	-1.103.485	-12,4%
4 50 06 03	1.274.978	1.274.978	1.257.906	-16.848	-1,3%	-16.848	-1,3%
4 50 06 04	84.327	84.327	83.225	-1.102	-1,3%	-1.102	-1,3%
4 50 06 05	47.952	47.952	47.326	-626	-1,3%	-626	-1,3%
4 50 06 06	202.115	202.115	199.476	-2.639	-1,3%	-2.639	-1,3%
4 50 06 07	32.159	32.159	31.739	-420	-1,3%	-420	-1,3%
4 50 06 08	1.714.266	1.714.266	1.681.879	-32.387	-1,9%	-32.387	-1,9%
4 50 06 09	242.019	242.019	205.658	-36.461	-15,1%	-36.461	-15,1%
4 50 06 10	915.430	915.430	0	-915.430	-100,0%	-915.430	-100,0%
4 50 06 11	0	0	0	0	0,0%	0	0,0%
4 50 06 12	0	0	3.838.710	3.838.710	0,0%	3.838.710	0,0%
4 50 06 13	0	0	0	0	0,0%	0	0,0%
4 50 06 14	0	0	0	0	0,0%	0	0,0%
4 50 06 15	0	0	0	0	0,0%	0	0,0%
4 50 06 16	0	0	0	0	0,0%	0	0,0%
4 50 06 17	0	0	0	0	0,0%	0	0,0%
4 50 06 18	0	0	0	0	0,0%	0	0,0%
4 50 06 19	0	0	0	0	0,0%	0	0,0%
4 50 06 20	0	0	0	0	0,0%	0	0,0%
TOTALE 46006	22.169.035	21.169.035	20.643.642	-525.393	-2,4%	-1.525.393	-6,9%

4 55 RIMANENZE FINALI

4 55 01	RIMANENZE FINALI	CONSUNTIVO 2014	PREVISIONE 2015	CONSUNTIVO 2015	DIFF. VALORI CONS.15 PREV.15	DIFF. % CONS.15 PREV.15	DIFF. VALORI CONS. 2015 CONS. 2014	DIFF. % CONS.15 CONS. 14
4 55 01 01	PRODOTTI FARMACELUTICI ED EMODERIVATI	0	0	0	0	0,0%	0	0,0%
4 55 01 03	EMODERIVATI	0	0	0	0	0,0%	0	0,0%
4 55 01 04	VACCINI	181	180	239	69	32,8%	57	31,5%
4 55 01 07	MAT. DIAGN. DI LABORATORIO, PRODOTTI CHIMICI, REAGENTI	0	0	0	0	0,0%	0	0,0%
4 55 01 08	MAT. DIAGN. DI RAD., LASTRE E MEZZI RX, CARTA EGG, EEG...	0	0	0	0	0,0%	0	0,0%
4 55 01 10	PRESIDI CHIRURGICI E MATERIALE SANITARIO	0	0	0	0	0,0%	0	0,0%
4 55 01 12	MATERIALE PROTESI E MATERIALE PER EMOIDIALISI	0	0	0	0	0,0%	0	0,0%
4 55 01 14	MATERIALE PROTESI E MATERIALE PER VETERINARIO	4.001	4.000	7.991	3.991	99,8%	3.991	99,7%
4 55 01 15	MATERIALE CHIRURGICI SANITARI DIAGNOSTICI USO VETERINARIO	2.339	2.000	24.672	22.672	104,9%	22.672	104,9%
4 55 01 16	MATERIALE CHIRURGICI SANITARI DIAGNOSTICI USO VETERINARIO	43	43	2.940	2.900	18,4%	2.900	18,4%
4 55 01 18	PRODOTTI DIETETICI	1.002.072	1.000.000	983.279	-18.746	-1,9%	-18.746	-1,9%
4 55 01 20	MEDICINALI CON AIC AD ECCEZIONE DI VACCINI ED EMODERIVATI DI PROD. REG.	11.530	11.500	13.916	2.416	21,0%	2.366	20,7%
4 55 01 21	EMODERIVATI DI PRODUZIONE REGIONALE	43.259	43.000	35.502	-7.488	-17,4%	-7.758	-17,9%
4 55 01 22	PRODOTTI CHIMICI	7.479	7.500	15.426	7.926	105,7%	7.946	105,2%
4 55 01 24	PRODOTTI CHIMICI	807.463	805.000	842.012	37.012	4,6%	34.550	4,3%
4 55 01 25	DISPOSITIVI MEDICI IMPIANTABILI ATTIVI	14.446	15.000	16.734	1.734	11,6%	2.288	15,8%
4 55 01 26	DISPOSITIVI MEDICI IMPIANTABILI PASSIVI	80.923	80.000	70.627	-9.373	-11,7%	-10.297	-12,7%
4 55 01 28	ALTRI BENI E PRODOTTI SANITARI	360.976	365.000	365.205	-3795	-1,0%	-5.771	-1,6%
4 55 01 30	PRODOTTI ALIMENTARI	25.604	25.000	23.796	-1.208	-4,8%	-1.108	-4,3%
4 55 01 32	MATERIALE DI GUARAFROBA, PULIZIA E CONVENENZA IN GENERE	21.465	21.000	32.643	11.643	55,4%	11.178	52,1%
4 55 01 36	CARBURANTI E LUBRIFICANTI AD USO TRASPORTO	9.940	10.000	3.808	-3.808	-38,1%	3.869	38,9%
4 55 01 37	SUPPORTI MECCANOGRAFICI	20.928	20.000	26.309	6.309	26,5%	4.381	20,9%
4 55 01 39	BENI NON SANITARI NON AMMORTIZZABILI	0	0	19.526	19.526	0,0%	19.526	0,0%
4 55 01 40	CANCELLERIA E STAMPATI	0	0	0	0	0,0%	0	0,0%
4 55 01 50	MATERIALE PER MANUTENZIONE IMMOBILI	0	0	0	0	0,0%	0	0,0%
4 55 01 51	MATERIALE PER MANUTENZIONE ATTREZZATURE SANITARIE	0	0	0	0	0,0%	0	0,0%
4 55 01 52	MATERIALE MANUTENZIONE ATTREZZATURE TECNOECONOMALI	0	0	0	0	0,0%	0	0,0%
4 55 01 53	BENI NON AMMORTIZZABILI ATTREZZATURE SANITARIE	0	0	0	0	0,0%	0	0,0%
4 55 01 55	MATERIALE PER MANUT. ATTREZZATURE SANITARIE	34.273	35.000	13.048	-21.952	-62,7%	-21.126	-60,6%
4 55 01 70	CANCELLERIA E STAMPATI	2.480.322	2.475.180	2.503.608	28.428	1,1%	29.203	1,2%
TOTALE 4601								

4 60 PROVENTI FINANZIARI

4 60 01	INTERESSI ATTIVI	CONSUNTIVO 2014	PREVISIONE 2015	CONSUNTIVO 2015	DIFF. VALORI CONS.15 PREV.15	DIFF. % CONS.15 PREV.15	DIFF. VALORI CONS. 2015 CONS. 2014	DIFF. % CONS.15 CONS. 14
4 60 01 01	INTERESSI ATTIVI SU CONTO TESORERIA	0	0	0	0	0,0%	0	0,0%
4 60 01 02	INTERESSI ATTIVI SU CONTO CORR. POSTALE E BANCARI	2.788	0	39	-39	-1,4%	-2.750	-98,6%
4 60 01 03	INTERESSI ATTIVI VARI	81	0	127	127	157,0%	46	56,3%
TOTALE 4601		2.869	0	165	-165	-5,8%	-2.704	-94,2%

4 60 ENTRATE VARIE

4 60 02	ENTRATE VARIE	CONSUNTIVO 2014	PREVISIONE 2015	CONSUNTIVO 2015	DIFF. VALORI CONS.15 PREV.15	DIFF. % CONS.15 PREV.15	DIFF. VALORI CONS. 2015 CONS. 2014	DIFF. % CONS.15 CONS. 14
4 60 02 01	ENTRATE PER COMPENSAZIONE DELLE SPESE	354.259	360.000	362.416	-6.741	-1,9%	8.157	2,3%
4 60 02 02	ENTRATE PER DISTRIBUZIONE RIVANDE E TELEFONO PUBBLICO	16.293	22.250	211.369	195.119	1186,1%	195.119	1186,1%
4 60 02 03	ENTRATE DA TERRENI ED IMMOBILI DA REDDITO	526.538	602.250	573.769	-52.481	-8,7%	-19.741	-3,7%
TOTALE 4602		997.090	984.500	947.554	-49.536	-5,0%	-100.079	-10,0%

4 65 RETTIFICHE POSITIVE ATTIVITA' FINANZIARIE

	CONSUNTIVO 2014	PREVISIONE 2015	CONSUNTIVO 2015	DIFF. VALORI CONS.15 PREV.15	DIFF. VALORI CONS.15 CONS.2014	DIFF. VALORI CONS.2015 CONS.2014	DIFF. % CONS.15 PREV.15	DIFF. % CONS.15 CONS.14
4 65 01 RETTIFICHE POSITIVE ATTIVITA' FINANZIARIE	0	0	0	0	0	0	0,0%	0,0%
4 65 01 01 RIVALUTAZIONE DEI VALORI MOBILIARI	0	0	0	0	0	0	0,0%	0,0%
TOTALE 46001	0	0	0	0	0	0	0,0%	0,0%

4 70 PROVENTI STRAORDINARI

	CONSUNTIVO 2014	PREVISIONE 2015	CONSUNTIVO 2015	DIFF. VALORI CONS.15 PREV.15	DIFF. VALORI CONS.15 CONS.2014	DIFF. VALORI CONS.2015 CONS.2014	DIFF. % CONS.15 PREV.15	DIFF. % CONS.15 CONS.14
4 70 01 PLUSVALENZE	0	0	0	0	0	0	0,0%	0,0%
4 70 01 01 PLUSVALENZE DA ALIENAZIONE DI BENI	0	0	0	0	0	0	0,0%	0,0%
TOTALE 47001	0	0	0	0	0	0	0,0%	0,0%

4 70 02 CONGORSI, RECUPERI RIMBORSI PER ATT. NON TIPICHE
CONGORSI, RECUPERI, RIMBORSI PER ATTIVITA' NON TIPICHE

	CONSUNTIVO 2014	PREVISIONE 2015	CONSUNTIVO 2015	DIFF. VALORI CONS.15 PREV.15	DIFF. VALORI CONS.15 CONS.2014	DIFF. VALORI CONS.2015 CONS.2014	DIFF. % CONS.15 PREV.15	DIFF. % CONS.15 CONS.14
4 70 02 01 CONGORSI, RECUPERI RIMBORSI PER ATT. NON TIPICHE	0	0	0	0	0	0	0,0%	0,0%
4 70 02 01 CONGORSI, RECUPERI, RIMBORSI PER ATTIVITA' NON TIPICHE	0	0	0	0	0	0	0,0%	0,0%
TOTALE 47002	0	0	0	0	0	0	0,0%	0,0%

4 70 03 SOPRAVVIVENZE E INSUSSISTENZE ATTIVE
SOPRAVVIVENZE E INSUSSISTENZE ATTIVE

	CONSUNTIVO 2014	PREVISIONE 2015	CONSUNTIVO 2015	DIFF. VALORI CONS.15 PREV.15	DIFF. VALORI CONS.15 CONS.2014	DIFF. VALORI CONS.2015 CONS.2014	DIFF. % CONS.15 PREV.15	DIFF. % CONS.15 CONS.14
4 70 03 01 SOVRASPEREQUILIBRI E ESERCIZI PREGRESSI	0	0	0	0	0	0	0,0%	0,0%
4 70 03 03 RIDUZIONE FONDI ACCANTONATI PER RISCHI DIVERSI	0	0	0	0	0	0	0,0%	0,0%
4 70 03 04 RIDUZIONE FONDI ACCANTONATI PER RISCHI CREDITI	0	0	0	0	0	0	0,0%	0,0%
4 70 03 05 RIDUZIONE FONDI ACCANTONATI PREMIO OFEROSITA' SUIMAI	0	0	0	0	0	0	0,0%	0,0%
4 70 03 06 RIDUZIONE FONDI ACCANTONATI PER ALTRI MOTIVI	0	0	0	0	0	0	0,0%	0,0%
4 70 03 07 DONAZIONI E LASCI	0	0	0	0	0	0	0,0%	0,0%
4 70 03 08 ALTRE SOPRAVVIVENZE ATTIVE	92.716	8.895	8.895	8.895	-83.821	-83.821	0,0%	-90,4%
4 70 03 09 ABBUONI ATTIVI	150.044	77.215	77.215	77.215	-72.829	-72.829	0,0%	-48,5%
4 70 03 10 DONAZIONI DA PRIVATI	8.808	2.607	2.607	2.607	-6.199	-6.199	0,0%	-70,4%
4 70 03 20 ALTRE ATTIVITA' E VI TERZI RELATIVE AL PERSONALE	7.045.489	105.212	105.212	105.212	-6.940.277	-6.940.277	0,0%	-98,5%
4 70 03 20 SOPRAVVIVENZE ATTIVE VI TERZI RELATIVE ALL'ACQUISTO DI BENI E SERVIZI	134.668	226.996	226.996	226.996	92.311	92.311	0,0%	68,5%
TOTALE 47003	7.431.740	420.323	420.323	420.323	-7.010.816	-7.010.816	0,0%	-94,3%

4 75 RETTIFICHE POSITIVE

	CONSUMATIVO 2014	PREVISIONE 2015	CONSUMATIVO 2015	DIFF. VALORI CONS.15 PREV.15	DIFF. % CONS.15 PREV.15	DIFF. VALORI CONS. 2015 CONS. 2014	DIFF. % CONS.15 CONS.14
4 75 01 AMM.TTO A VALORE INFERIORE A QUELLO REGIONALE	0	0	0	0	0,0%	0	0,0%
4 75 01 01 AMMORTAMENTO INFERIORE A VALORE REGIONALE FABBRICATI	0	0	0	0	0,0%	0	0,0%
4 75 01 02 AMMORTAMENTO INFERIORE A VALORE REGIONALE IMP. E MACCH.	0	0	0	0	0,0%	0	0,0%
4 75 01 03 AMMORTAMENTO INFERIORE A VALORE REGIONALE ATTR. SAN.	0	0	0	0	0,0%	0	0,0%
4 75 01 04 AMMORTAMENTO INFERIORE A VALORE REGIONALE MOBILI E ARR.	0	0	0	0	0,0%	0	0,0%
4 75 01 05 AMMORTAMENTO INFERIORE A VALORE REGIONALE ALTRI BENI	0	0	0	0	0,0%	0	0,0%
4 75 01 06 AMMORTAMENTO INFERIORE A VALORE REGIONALE ALTRI BENI	0	0	0	0	0,0%	0	0,0%
4 75 01 07 AMMORTAMENTO INFERIORE A VALORE REGIONALE ATTR. INF. CHE	0	0	0	0	0,0%	0	0,0%
TOTALE 47501	0	0	0	0	0,0%	0	0,0%

	CONSUMATIVO 2014	PREVISIONE 2015	CONSUMATIVO 2015	DIFF. VALORI CONS.15 PREV.15	DIFF. % CONS.15 PREV.15	DIFF. VALORI CONS. 2015 CONS. 2014	DIFF. % CONS.15 CONS.14
4 75 02 DIMINUIZIONE DEL FONDO ACCANTONAMENTI FISCALI	0	0	0	0	0,0%	0	0,0%
4 75 02 01 DIMINUIZIONE DEL FONDO SOPRAVVIVENZE ATTIVE	0	0	0	0	0,0%	0	0,0%
TOTALE 47502	0	0	0	0	0,0%	0	0,0%

4 80 RESI SU MERCÌ

	CONSUMATIVO 2014	PREVISIONE 2015	CONSUMATIVO 2015	DIFF. VALORI CONS.15 PREV.15	DIFF. % CONS.15 PREV.15	DIFF. VALORI CONS. 2015 CONS. 2014	DIFF. % CONS.15 CONS.14
4 80 01 RESI SU MERCÌ	0	0	0	0	0,0%	0	0,0%
4 80 01 01 PRODOTTI FARMACELUTICI ED EMO-DERIVATI	0	0	0	0	0,0%	0	0,0%
4 80 01 02 MATERIALI PER LA PROFILASSI IGIENICO-SANIT. SIERI E VACCINI	0	0	0	0	0,0%	0	0,0%
4 80 01 03 MATERIALI PER LA PROFILASSI IGIENICO-SANIT. CHIMICI REAGENTI	0	0	0	0	0,0%	0	0,0%
4 80 01 04 MAT. DIAGN. DI RAD. LASTRE E MEZZA BOX, CARTA ECOG, TEC.	0	0	0	0	0,0%	0	0,0%
4 80 01 08 PRESIDI CHIRURGICI MATERIALE SANITARIO	0	0	0	0	0,0%	0	0,0%
4 80 01 10 MATERIALI PROTETICI E MATERIALI PER EMODIALISI	0	0	0	0	0,0%	0	0,0%
4 80 01 12 PRODOTTI FARMACELUTICI PER USO VETERINARIO	0	0	0	0	0,0%	0	0,0%
4 80 01 14 MATERIALE CHIRURGICO SANITARIO E DIAGNOSTICO USO VETER.	0	0	0	0	0,0%	0	0,0%
4 80 01 15 PRODOTTI ALIMENTARI	0	0	0	0	0,0%	0	0,0%
4 80 01 30 MATERIALE DI GUARDAROBA, PULIZIA E CONVENIENZA IN GENERE	0	0	0	0	0,0%	0	0,0%
4 80 01 32 COMBUSTIBILI AD USO RISCALDAMENTO E CUCINE	0	0	0	0	0,0%	0	0,0%
4 80 01 35 CARBURANTI E LUBRIFICANTI AD USO TRASPORTO	0	0	0	0	0,0%	0	0,0%
4 80 01 39 MATERIALI PER MANUTENZIONE IMMOBILI	0	0	0	0	0,0%	0	0,0%
4 80 01 50 MATERIALI PER MANUTENZIONE ATTREZZATURE SANITARIE	0	0	0	0	0,0%	0	0,0%
4 80 01 51 MATERIALE MANUTENZIONE ATTR. TECNICO ECONOMICI	0	0	0	0	0,0%	0	0,0%
4 80 01 52 BENI NON AMMORTIZZABILI	0	0	0	0	0,0%	0	0,0%
4 80 01 53 CANCELLERIA E STAMPATI	0	0	0	0	0,0%	0	0,0%
TOTALE 48001	0	0	0	0	0,0%	0	0,0%

4 90 CONTO DI RIEPILOGO - RICAVI	310.960.968	300.212.915	298.289.140	-1.923.775	-0,6%	12.671.827	4,1%
----------------------------------	-------------	-------------	-------------	------------	-------	------------	------

UTILE DI ESERCIZIO	3.642.494	0	-1.267.518
--------------------	-----------	---	------------

OBBIETTIVO CONTENIMENTO SPESA PERSONALE (L.R. 30/2011 ART 46 COMMA 5 E L.R. 31/2012 ART 14 COMMA 7 RETTIFICATO DALL'ART. 21COMMA 6 L.R. 18/2013 E DALL'ART. 22 COMMA 7 L.R. 13/2014)

Anno 2015

ALLEGATO ALLA DELIBERAZIONE N. 570 DEL 23 MAG 2016
ALLEGATO 6)

	CONSUNTIVO 2009	PREVISIONE 2015	OBBIETTIVO DI CONTENIMENTO - DATO DEFINITIVO 2015		
COSTI PERSONALE DIPENDENTE					
RUOLO SANITARIO	86.142.086	85.608.698	85.583.684		
RUOLO PROFESSIONALE	390.587	379.810	375.041		
RUOLO TECNICO	14.008.272	15.508.032	15.207.580		
RUOLO AMMINISTRATIVO	11.077.899	11.401.037	11.191.722		
IRAP	7.510.304	7.583.752	7.507.406		
TOTALE COSTI PERSONALE DIPENDENTE	119.129.148	120.481.329	119.865.433		
personale sanitario e tecnico-sanitario LP e somministrato	8.682.065	4.846.000	3.815.598	C.E. 3100464	284.687
				C.E. 3100465	3.530.911
personale dirigente medico veterinario LP	2.206.208	1.407.000	1.276.793	C.E. 3100462	1.276.793
personale dirigenza sanitaria diversa LP	277.363	293.000	252.066	C.E. 3100466	252.066
personale tecnico LP	268.085	35.386	35.381	C.E. 3100467	35.381
personale amministrativo LP	206.700	-	-	C.E. 3101025	0
personale tecnico e amministrativo somministrato	4.966.956	5.245.000	4.841.730	C.E. 3101112	4.841.730
TOTALE COSTI PERSONALE NON DIPENDENTE	16.607.377	11.826.386	10.221.569		
A DEDURRE COSTO DEL CCNL 2008/2009	2.321.637		3.127.327		
A DEDURRE COSTO NUOVE ATTIVITA' RICONOSCIUTE NEL 2011			1.779.682		
A DEDURRE COSTO NUOVE ATTIVITA' RICONOSCIUTE NEL 2012			2.276.330		
TOTALE COMPLESSIVO	133.414.888	132.307.715	122.903.662		
A DEDURRE EURO 5.000.000 LR 30/2011 ART 46/5, LR 31/2012 ART 14 COMMA 7, L.R. 18/2013 ART. 21 COMMA 6 e L.R. 13/2014 ART. 22 COMMA 7	5.000.000				
VALORE OBBIETTIVO	128.414.888				

criteri di determinazione dei costi da dedurre: intera incidenza del ccnl 2008/2009 sui vari anni e nuove attività definite con amm.ne regionale

1) ccnl comparto arretrati 2008	1) ccnl 2008/2009 incidenza a regime per tutto il personale	1) ccnl 2008/2009 incidenza a regime per tutto il personale
2) ccnl comparto competenza 2009	2) valorizzazione piena nuove attività 2011 e 2012	2) valorizzazione piena nuove attività 2011 e 2012
3) vacanza contrattuale dirigenza anno 2009	3) si precisa che nella proiezione di spesa 2014 è ricompreso l'adeguamento del fondo particolare disagio della dirigenza medica e veterinaria per un importo lordo busta pari a euro 322.076,08 (lordo azienda 439.247,36)	3) si precisa che nella proiezione di spesa 2013 è ricompreso l'adeguamento del fondo particolare disagio della dirigenza medica e veterinaria per un importo lordo busta pari a euro 322.076,08 (lordo azienda 439.247,36)
	4) gli oneri sociali sono stati conteggiati nella misura del 26,88%	4) del costo del personale dipendente ruolo amministrativo è stato detratto l'importo di euro 369.679,47 competenze fisse e di euro 99.369,84 oneri sociali (costo relativo al personale di cui alla legge 12 marzo 1999, n. 68 - dg 567 del 10 aprile 2012) e irap euro 31.422,75
	5) il valore della libera professione è quantificato in euro 800.000	5) dal costo del personale dipendente ruolo tecnico è stato detratto l'importo di euro 190.342,34 competenze fisse e euro 51.164,02 oneri sociali (costo relativo al personale di cui alla legge 12 marzo 1999, n. 68 - dg 567 del 10 aprile 2012) e irap euro 16.179,10
		6) personale comandato - dal costo del personale dipendente ruolo sanitario è stato detratto l'importo di euro 65.833,04 lordo busta (competenze fisse)+ oneri euro 17.695,92 + irap euro 5.595,81 (Ruffier Mauro anno 2015)
		7) personale distaccato - dal costo del personale dipendente ruolo sanitario è stato detratto l'importo di euro 63.378,04 lordo busta (competenze fisse) + oneri euro 17.036,02 + irap euro 5.387,13 (Sudano Luigi anno 2015)
		8) gli oneri sociali sono stati rilevati in contabilità: a) mensilmente sulla base di prospetti trasmessi da SC Personale b) certificati sui residui dei fondi 2015 con lettera prot n. 27764 del 24/03/2016 della SC Personale
		9) il costo complessivamente sostenuto nel 2015 per la libera professione, definito dalla DGR 156/2014 nel valore massimo di euro 300.000, è pari a euro 297.727,69

L.R. 30/2011 ART 46 COMMA 5 E L.R. 31/2012 ART 14 COMMA 7 RETTIFICATO DALL'ART. 21COMMA 6 L.R. 18/2013 E DALL'ART. 22 COMMA 7 L.R. 13/2014			
	ANNO 2009	DATI CONSUNTIVO 2015	OBBIETTIVO 2015 (limite posto dalla Regione per le cd attività assoggettate a limite di spesa - deliberazione di Giunta Regionale n. 240 del 20 febbraio 2015)
Contenere la spesa sostenuta nell'anno 2009 per LPA, ridotta del 40% (RIDUZIONE 40% PARI A EURO 1.873.384,32)	4.683.460,79	297.727,69	300.000,00

122.7

ALLEGATO ALLA DELIBERAZIONE N. 576 DEL 23 MAG 2016

INCASSI PER CODICI GESTIONALI

SIOPE

Pagina 1

Ente Codice	000736398000000
Ente Descrizione	ASL DI AOSTA (GESTIONE UNICA)
Categoria	Strutture sanitarie
Sotto Categoria	ASL
Periodo	ANNUALE 2015
Prospetto	INCASSI PER CODICI GESTIONALI
Tipo Report	Semplice
Data ultimo aggiornamento	07-apr-2016
Data stampa	13-apr-2016
Importi in EURO	

INCASSI PER CODICI GESTIONALI

SIOPE

Pagina 2

000736398000000 - ASL DI AOSTA (GESTIONE UNICA)

Importo nel periodo Importo a tutto il periodo

		11.997.925,13	11.997.925,13
ENTRATE DERIVANTI DALLA PRESTAZIONE DI SERVIZI			
1100	Compartecipazione alla spesa per prestazioni sanitarie (ticket)	6.213.174,76	6.213.174,76
1400	Entrate per prestazioni sanitarie e sociosanitarie a rilevanza sanitaria ad altre Amministrazioni pubbliche	216.476,69	216.476,69
1500	Entrate per prestazioni sanitarie erogate a soggetti privati	1.740.223,58	1.740.223,58
1600	Entrate per prestazioni sanitarie erogate in regime di intramoenia	2.784.376,66	2.784.376,66
1700	Entrate per prestazioni non sanitarie	1.043.656,74	1.043.656,74
1800	Entrate per prestazioni di servizi derivanti da sopravvenienze attive	16,70	16,70
CONTRIBUTI E TRASFERIMENTI CORRENTI		268.159.589,39	268.159.589,39
2101	Contributi e trasferimenti correnti da Stato	6.000.000,00	6.000.000,00
2102	Contributi e trasferimenti correnti da Regione e Prov. Autonoma per quota fondo sanitario regionale indistinto	245.793.406,96	245.793.406,96
2103	Contributi e trasferimenti correnti da Regione e Prov. Autonoma per quota fondo sanitario regionale vincolato	16.304.468,65	16.304.468,65
2199	Contributi e trasferimenti correnti da altre Amministrazioni pubbliche	11.315,40	11.315,40
2201	Contributi e trasferimenti correnti da Imprese	26.286,38	26.286,38
2204	Donazioni da famiglie	24.112,00	24.112,00
ALTRE ENTRATE CORRENTI		1.053.787,59	1.053.787,59
3101	Rimborsi assicurativi	137.636,56	137.636,56
3102	Rimborsi spese per personale comandato	191.773,80	191.773,80
3105	Riscossioni IVA	145.893,58	145.893,58
3106	Altri concorsi, recuperi e rimborsi	517.970,50	517.970,50
3202	Interessi attivi	278,27	278,27
3204	Altri proventi	60.234,88	60.234,88
CONTRIBUTI E TRASFERIMENTI IN C/CAPITALE		6.835.664,28	6.835.664,28
5103	Contributi e trasferimenti da Regione e Prov. Autonoma per finanziamenti di investimenti e fondo di dotazione	6.835.664,28	6.835.664,28
INCASSI DA REGOLARIZZARE		0,00	0,00
9999	Altri incassi da regolarizzare (riscossioni codificate dal cassiere)	0,00	0,00
TOTALE INCASSI		288.046.966,39	288.046.966,39

INDICATORI ENTI

SIOPE

Pagina 1

Ente Codice	000736398000000
Ente Descrizione	ASL DI AOSTA (GESTIONE UNICA)
Categoria	Strutture sanitarie
Sotto Categoria	ASL
Periodo	ANNUALE 2015
Prospetto	INDICATORI ENTI
Tipo Report	Semplice
Data ultimo aggiornamento	07-apr-2016
Data stampa	13-apr-2016
Importi in EURO	

INDICATORI ENTI
000736398000000 - ASL DI AOSTA (GESTIONE UNICA)

SIOPE

Pagina 2

Valore nel periodo Valore a tutto il periodo

Indicatori per composizione

Indicatori Spese

Spese Totali

	Spese Correnti / Spese Totali	0,97	0,97
	Spesa Corrente Primaria / Spese Totali	0,97	0,97
	Spese Conto Capitale / Spese Totali	0,03	0,03

Spese Correnti

	Spesa per il Personale / Spese Correnti	0,44	0,44
	Trasferimenti Correnti / Spese Correnti	0,00	0,00
	Consumi Intermedi / Spese Correnti	0,68	0,68

Indicatori Entrate

	Dipendenza da Trasferimenti	0,95	0,95
--	-----------------------------	------	------

4

**PAGAMENTI PER CODICI
GESTIONALI**

SIOPE

Pagina 1

Ente Codice	000736398000000
Ente Descrizione	ASL DI AOSTA (GESTIONE UNICA)
Categoria	Strutture sanitarie
Sotto Categoria	ASL
Periodo	ANNUALE 2015
Prospetto	PAGAMENTI PER CODICI GESTIONALI
Tipo Report	Semplice
Data ultimo aggiornamento	07-apr-2016
Data stampa	13-apr-2016
Importi in EURO	

S

**PAGAMENTI PER CODICI
GESTIONALI**

SIOPE

Pagina 2

000736398000000 - ASL DI AOSTA (GESTIONE UNICA)

**Importo nel periodo Importo a tutto il
periodo**

PERSONALE		115.822.013,61	115.822.013,61
1103	Competenze a favore del personale a tempo indeterminato, al netto degli arretrati attribuiti	59.345.325,57	59.345.325,57
1104	Arretrati di anni precedenti al personale a tempo indeterminato	1.668,00	1.668,00
1105	Competenze a favore del personale a tempo determinato, al netto degli arretrati attribuiti	4.684,45	4.684,45
1203	Altre ritenute al personale per conto di terzi	2.511.959,97	2.511.959,97
1204	Ritenute previdenziali e assistenziali al personale a tempo indeterminato	8.750.039,45	8.750.039,45
1205	Ritenute erariali a carico del personale a tempo indeterminato	20.214.922,24	20.214.922,24
1206	Ritenute previdenziali e assistenziali al personale a tempo determinato	322,35	322,35
1303	Contributi aggiuntivi	1.997.892,59	1.997.892,59
1304	Contributi obbligatori per il personale a tempo indeterminato	22.675.226,82	22.675.226,82
1305	Contributi previdenza complementare per il personale a tempo indeterminato	269.222,43	269.222,43
1306	Contributi obbligatori per il personale a tempo determinato	7.663,92	7.663,92
1403	Indennizzi	43.085,82	43.085,82

ACQUISTO DI BENI		39.219.934,13	39.219.934,13
2101	Prodotti farmaceutici	18.037.265,17	18.037.265,17
2102	Emoderivati	355.784,79	355.784,79
2103	Prodotti dietetici	1.215.510,52	1.215.510,52
2104	Materiali per la profilassi (vaccini)	520.474,14	520.474,14
2110	Materiali e prodotti per uso veterinario	25.149,47	25.149,47
2112	Dispositivi medici	13.167.904,09	13.167.904,09
2113	Prodotti chimici	41.038,60	41.038,60
2198	Altri acquisti di beni sanitari	3.647.985,73	3.647.985,73
2202	Materiali di guardaroba, di pulizia e di convivenza in genere	176.265,58	176.265,58
2203	Combustibili, carburanti e lubrificanti	1.584.212,50	1.584.212,50
2204	Supporti informatici e cancelleria	201.019,05	201.019,05
2205	Pubblicazioni, giornali e riviste	64.893,87	64.893,87
2206	Acquisto di materiali per la manutenzione	182.430,62	182.430,62

ACQUISTI DI SERVIZI		90.739.653,03	90.739.653,03
3103	Acquisti di servizi sanitari per medicina di base da soggetti convenzionali	8.773.568,53	8.773.568,53
3106	Acquisti di servizi sanitari per farmaceutica da privati	18.464.370,51	18.464.370,51
3109	Acquisti di servizi sanitari per assistenza specialistica ambulatoriale da privati	2.062.083,04	2.062.083,04
3112	Acquisti di servizi sanitari per assistenza riabilitativa da privati	644.476,56	644.476,56
3115	Acquisti di servizi sanitari per assistenza integrativa e protesica da privati	2.828.880,44	2.828.880,44
3117	Acquisti di servizi sanitari per assistenza ospedaliera da altre Amministrazioni pubbliche	708.796,49	708.796,49
3118	Acquisti di servizi sanitari per assistenza ospedaliera da privati	6.286.812,86	6.286.812,86
3121	Acquisti di prestazioni di psichiatria residenziale e semiresidenziale da privati	4.153.445,49	4.153.445,49
3127	Acquisti di prestazioni termali in convenzione da privati	51.465,70	51.465,70
3130	Acquisti di prestazioni trasporto in emergenza e urgenza da privati	63.060,19	63.060,19
3133	Acquisti di prestazioni socio sanitarie a rilevanza sanitaria da privati	4.042.161,19	4.042.161,19
3136	Consulenze, collaborazioni, interinale e altre prestazioni di lavoro sanitarie e sociosanitarie da privati	6.658.243,46	6.658.243,46
3137	Altri acquisti di servizi e prestazioni sanitarie da strutture sanitarie pubbliche della Regione/Provincia autonoma di appartenenza	689.863,35	689.863,35
3138	Altri acquisti di servizi e prestazioni sanitarie da altre Amministrazioni pubbliche	283.623,75	283.623,75
3150	Ritenute erariali sui compensi ai medici di base in convenzione	2.475.571,44	2.475.571,44
3151	Contributi previdenziali e assistenziali sui compensi ai medici di base in convenzione	2.173.880,42	2.173.880,42
3153	Ritenute erariali sui compensi ai medici specialisti ambulatoriali	892.136,99	892.136,99

6

**PAGAMENTI PER CODICI
GESTIONALI**

SIOPE

Pagina 3

000736398000000 - ASL DI AOSTA (GESTIONE UNICA)

		Importo nel periodo	Importo a tutto il periodo
3154	Contributi previdenziali e assistenziali sui compensi ai medici specialisti ambulatoriali	717.361,97	717.361,97
3198	Altri acquisti di servizi e prestazioni sanitarie da altri soggetti	1.902.878,73	1.902.878,73
3199	Acquisti di servizi sanitari derivanti da sopravvenienze	3.130,36	3.130,36
3203	Consulenze, collaborazioni, interinale e altre prestazioni di lavoro non sanitarie da privati	5.165.542,55	5.165.542,55
3204	Servizi ausiliari e spese di pulizia	4.669.751,30	4.669.751,30
3205	Buoni pasto e mensa per il personale dipendente	1.032.377,25	1.032.377,25
3206	Mensa per degenti	1.681.954,53	1.681.954,53
3208	Utenze e canoni per telefonia e reti di trasmissione	827.446,26	827.446,26
3209	Utenze e canoni per energia elettrica	1.322.449,57	1.322.449,57
3210	Utenze e canoni per altri servizi	145.778,71	145.778,71
3211	Assicurazioni	1.768.898,79	1.768.898,79
3212	Assistenza informatica e manutenzione software	2.332.758,47	2.332.758,47
3213	Corsi di formazione esternalizzata	499.615,19	499.615,19
3214	Manutenzione ordinaria e riparazioni di immobili e loro pertinenze	523.067,06	523.067,06
3216	Manutenzione ordinaria e riparazioni di attrezzature tecnico-scientifico sanitarie	2.371.180,78	2.371.180,78
3217	Manutenzione ordinaria e riparazioni di automezzi	111.658,77	111.658,77
3219	Spese legali	544.081,17	544.081,17
3220	Smaltimento rifiuti	804.860,94	804.860,94
3221	Manutenzione e riparazione agli impianti e macchinari	104.465,31	104.465,31
3298	Acquisto di servizi non sanitari derivanti da sopravvenienze	69.291,11	69.291,11
3299	Altre spese per servizi non sanitari	2.888.663,80	2.888.663,80

CONTRIBUTI E TRASFERIMENTI

1.194.500,99

1.194.500,99

4111	Contributi e trasferimenti a Istituti Zooprofilattici sperimentali	95.359,39	95.359,39
4203	Contributi e trasferimenti a istituzioni sociali private	1.099.141,60	1.099.141,60

ALTRE SPESE CORRENTI

15.998.463,55

15.998.463,55

5102	Pagamenti IVA ai fornitori per IVA detraibile	500,00	500,00
5103	Altri concorsi, recuperi e rimborsi a soggetti privati	328.735,98	328.735,98
5201	Noleggi	4.306.575,43	4.306.575,43
5202	Locazioni	1.062.207,41	1.062.207,41
5203	Leasing operativo	21.960,00	21.960,00
5306	Interessi passivi v/fornitori	119,16	119,16
5401	IRAP	8.647.908,48	8.647.908,48
5404	IVA	165.490,47	165.490,47
5499	Altri tributi	382.618,63	382.618,63
5503	Indennità, rimborso spese ed oneri sociali per gli organi direttivi e Collegio sindacale	270.098,57	270.098,57
5504	Commissioni e Comitati	39.325,65	39.325,65
5506	Ritenute erariali su indennità a organi istituzionali e altri compensi	523.577,47	523.577,47
5507	Contributi previdenziali e assistenziali su indennità a organi istituzionali e altri compensi	66.538,81	66.538,81
5509	Altre ritenute per conto di terzi su indennità a organi istituzionali e altri compensi	1.439,40	1.439,40
5510	Ritenute previdenziali ed assistenziali a carico degli organi istituzionali	29.546,09	29.546,09
5599	Altre spese correnti derivanti da sopravvenienze	151.822,00	151.822,00

INVESTIMENTI FISSI

8.995.026,66

8.995.026,66

6102	Fabbricati	6.034.134,08	6.034.134,08
6104	Attrezzature sanitarie e scientifiche	863.499,40	863.499,40
6105	Mobili e arredi	355.971,38	355.971,38
6106	Automezzi	63.048,68	63.048,68
6199	Altri beni materiali	215.418,30	215.418,30

**PAGAMENTI PER CODICI
GESTIONALI**

SIOPE

Pagina 4

000736398000000 - ASL DI AOSTA (GESTIONE UNICA)

		Importo nel periodo	Importo a tutto il periodo
6200	Immobilizzazioni immateriali	1.462.954,82	1.462.954,82
PAGAMENTI DA REGOLARIZZARE		0,00	0,00
9999	ALTRI PAGAMENTI DA REGOLARIZZARE (pagamenti codificati dal cassiere)	0,00	0,00
TOTALE PAGAMENTI		271.969.591,97	271.969.591,97

Ausi VDA
Guido Rey, 1
Aosta (AO), ITALY, CAP: 11100
P.IVA 00177330073



http://www.ausl.vda.it
Email : protocollo@pec.ausl.vda.it
Tel : (+39) 0165/5431

Acc. 8

ALLEGATO ALLA DELIBERAZIONE N. 576 DEL 3 MAG 2016
BILANCIO DI ESERCIZIO

Elementi di selezione

Analisi per Conto totalizzando ai livelli superiori, Anno 2015, Dalla data 01/01/2015, Alla data 31/12/2015, Contabilità ufficiale, Tipo movimento Civile, importi espressi in unità di euro

Conto	Descrizione conto	Saldo: 2015 Sez.
1 1	ATTIVO	449 343 914 D
1 110	PATRIMONIO NETTO	126 643 155 D
1 11001	CONTRIBUTI C/CAPITALE DA REGIONE VALORE UTILIZZ.	125 375 637 D
1 1100105	Per fabbricati, valore utilizzato	10 861 267 D
1 1100106	Per impianti e macch., valore utilizzato	27 815 D
1 1100107	Per attrezz.sanitarie, valore utilizzato	53 561 195 D
1 1100108	Per mobili e arredi, valore utilizzato	8 059 314 D
1 1100109	Per automezzi, valore utilizzato	4 846 929 D
1 1100110	Per altri beni, valore utilizzato	1 032 443 D
1 1100111	Per attrezz.informatiche, valore utilizzato	8 205 368 D
1 1100112	Per costi manut.str.(spese incr.beni terzi) v.u.	38 781 305 D
1 11004	PERDITA DELL' ESERCIZIO	1 267 518 D
1 1100401	Perdita dell' esercizio	1 267 518 D
1 111	IMMOBILIZZAZIONI IMMATERIALI	54 835 028 D
1 11103	DIRITTI DI BREVETTO ED UTILIZZ. OPERE D'INGEGNO	9 034 457 D
1 1110302	Software, sviluppi software e licenze	9 034 457 D
1 11104	COSTI DI MANUTENZIONE STRAORDINARIA	45 800 571 D
1 1110401	Spese incrementative beni di terzi valore orig.	45 800 571 D
1 112	IMMOBILIZZAZIONI MATERIALI	172 469 265 D
1 11202	FABBRICATI	90 941 852 D
1 1120211	Valore originale fabbricati indisponibili	81 200 135 D
1 1120214	Imm.ni in corso ed acconti fabbricati indisponibili	9 741 718 D
1 11203	IMPIANTI E MACCHINARI	146 856 D
1 1120311	Valore originale impianti e macch. indisponibili	146 856 D
1 11204	ATTREZZATURE SANITARIE	57 573 144 D
1 1120411	Valore originale attrezz. sanit. indisponibili	57 573 144 D
1 11205	MOBILI E ARREDI	10 437 197 D
1 1120511	Valore originale mobili e arredi indisponibili	10 437 197 D
1 11206	AUTOMEZZI	5 104 382 D
1 1120611	Valore originale automezzi indisponibili	5 104 382 D
1 11207	ALTRI BENI	1 340 728 D
1 1120711	Valore originale altri beni indisponibili	1 340 728 D
1 11208	ATTREZZATURE INFORMATICHE	6 925 106 D
1 1120811	Valore originale attr. informatiche (hardware) indisponibili	6 925 106 D
1 114	IMMOBILIZZAZIONI FINANZIARIE	384 823 D
1 11403	PARTECIPAZIONI	384 823 D
1 1140301	Partecipazioni a consorzi ed enti	384 823 D

Ausl VDA
Guido Rey, 1
Aosta (AO), ITALY, CAP: 11100
P.IVA 00177330073



<http://www.ausl.vda.it>
Email : protocollo@pec.ausl.vda.it
Tel : (+39) 0165/5431

BILANCIO DI ESERCIZIO

Elementi di selezione

Analisi per Conto totalizzando ai livelli superiori, Anno 2015, Dalla data 01/01/2015, Alla data 31/12/2015, Contabilità ufficiale, Tipo movimento Civile, importi espressi in unità di euro

Conto	Descrizione conto	Saldo: 2015	Sez.
I 121	SCORTE	2 509 608	D
I 12101	PRODOTTI SANITARI	2 381 477	D
I 1210104	Vaccini	239	D
I 1210114	Prodotti farmaceutici per uso veterinario	7 991	D
I 1210115	Materiale chirurg. sanit. e diagnost. uso veter.	24 672	D
I 1210116	Prodotti dietetici	15 924	D
I 1210120	Medicinali con AIC ad eccezione di vaccini ed emoderivati di prod regionale	983 230	D
I 1210121	Medicinali senza AIC	13 916	D
I 1210122	Emoderivati di produzione regionale	35 502	D
I 1210124	Prodotti chimici	15 426	D
I 1210125	Dispositivi medici	842 012	D
I 1210126	Dispositivi medici impiantabili attivi	16 734	D
I 1210127	Dispositivi medici, diagnostici in vitro (IVD)	70 627	D
I 1210128	Altri beni e prodotti sanitari	355 205	D
I 12102	PRODOTTI NON SANITARI	128 131	D
I 1210232	Materiale di guardaroba	23 797	D
I 1210237	Supporti meccanografici	32 643	D
I 1210239	Beni non sanitari non ammortizzabili	13 808	D
I 1210240	Cancelleria e stampati	25 308	D
I 1210250	Materiale per manutenzione immobili	19 526	D
I 1210255	Materiale per manutenzione di attrezz. sanitarie	13 048	D
I 122	CREDITI VERSO	34 203 070	D
I 12201	REGIONE	29 201 551	D
I 1220101	Regione per trasferim. c/esercizio entro l'anno	9 549 066	D
I 1220102	Regione per trasferim. c/capitale entro l'anno	19 652 486	D
I 12203	AZIENDE SANITARIE	0	
I 1220301	Az.san. pubbliche altre reg. addebiti diretti e/a	0	
I 12204	ERARIO	0	
I 1220409	Anticipazione IVA all'importazione	0	
I 12205	ALTRI CREDITI	5 001 519	D
I 1220501	Depositi cauzionali in denaro	103 228	D
I 1220502	Anticipazioni di fondi per il servizio economato	15 000	D
I 1220504	Dipendenti c/prestiti e altri crediti verso dipendenti	94 897	D
I 1220505	Dipendenti c/anticipi spese viaggio	27 036	D
I 1220506	Terzi per prestaz. sanit. entro l'anno	3 049 768	D
I 1220507	Terzi per prestaz. non sanitarie entro l'anno	1 711 590	D
I 1220511	Altri enti sett.pubb.all. trasf. c/es entro l'anno	0	
I 1220512	Altri enti sett.pubb.all. trasf.c/cap	0	

Guido Rey, 1
Aosta (AO), ITALY, CAP: 11100
P.IVA 00177330073



Email : protocollo@pec.ausl.vda.it
Tel : (+39) 0165/5431

BILANCIO DI ESERCIZIO

Elementi di selezione

Analisi per Conto totalizzando ai livelli superiori, Anno 2015, Dalla data 01/01/2015, Alla data 31/12/2015, Contabilità ufficiale, Tipo movimento Civile, importi espressi in unità di euro

Conto	Descrizione conto	Saldo: 2015 Sez.
	entro l'anno	
1 1220513	Crediti verso banche entro l'anno	0
1 1220515	Terzi per trasf./donazioni in conto esercizio	0
1 124	disponibilità liquide	48 107 952 D
1 12402	ISTITUTO TESORIERE	48 107 952 D
1 1240201	Istituto Tesoriere saldo iniziale	48 107 952 D
1 1240202	Incassi per contributi c/esercizio dalla regione	0
1 1240205	Incassi per ricavi per prestaz. a sogg. pubblici	0
1 1240206	Incassi per ricavi per prestaz. a sogg. privati	0
1 1240207	Incassi per partecipazioni alla spesa	0
1 1240208	Incassi per altre entrate	0
1 1240210	Incassi per contributi in c/capitale	0
1 1240228	Pagamenti per beni sanitari	0
1 1240229	Pagamenti per beni non sanitari	0
1 1240230	Pagamenti per prestazioni da soggetti pubblici	0
1 1240231	Pagamenti per prestazioni da soggetti privati	0
1 1240232	Pagamenti serv. san. e socio san. da sogg. diversi	0
1 1240233	Pagamenti per servizi non sanitari	0
1 1240234	Pagamenti per costi del personale esente bollo	0
1 1240235	Pagamenti per altri costi d'esercizio	0
1 1240237	Pagamenti per investimenti	0
1 1240242	Pagamenti per cassa economale	0
1 12403	C/POSTALE	0
1 1240301	C/postale numero 10148112	0
1 130	RATEI E RISCOINTI ATTIVI	2 068 986 D
1 13001	RATEI ATTIVI	1 329 374 D
1 1300102	Fatture e ricevute da emettere	620 719 D
1 1300103	Note di credito da ricevere	708 655 D
1 13002	RISCOINTI ATTIVI	739 611 D
1 1300201	Risconti attivi	739 611 D
1 140	CONTI D' ORDINE	8 122 026 D
1 14001	CANONI LEASING A SCADERE	21 960 D
1 1400102	Contratti per attr. non sanitarie	21 960 D
1 14004	Altri conti d'ordine	8 100 066 D
1 1400401	Altri conti d'ordine	8 100 066 D
1 2	PASSIVO	449 343 914 A
1 250	PATRIMONIO NETTO	190 015 762 A
1 25001	CONTRIBUTI CONTO CAPITALE DA REGIONE INDISTINTI	156 646 251 A
1 2500101	Per attr. sanitarie (tecnologie biomedicali)	53 280 272 A

Ausl VDA
Guido Rey, 1
Aosta (AO), ITALY, CAP: 11100
P.IVA 00177330073



<http://www.ausl.vda.it>
Email : protocollo@pec.ausl.vda.it
Tel : (+39) 0165/5431

BILANCIO DI ESERCIZIO

Elementi di selezione

Analisi per Conto totalizzando ai livelli superiori, Anno 2015, Dalla data 01/01/2015, Alla data 31/12/2015, Contabilità ufficiale, Tipo movimento Civile, importi espressi in unità di euro

Conto	Descrizione conto	Saldo: 2015	Sez.
1 2500102	Per interventi edili	83 819 857	A
1 2500103	Per sistema informativo aziendale	18 672 278	A
1 2500104	Altri (terreni, ricerca e sviluppo, ecc.)	873 844	A
1 25002	CONTRIBUTI C/CAPITALE DA REGIONE VINCOLATI	5 095 970	A
1 2500201	Per attr. sanitarie e non - mobili e arredi	1 708 541	A
1 2500202	Per interventi edili	1 957 611	A
1 2500203	Per supporti meccanografici e informatici	1 429 818	A
1 25003	FONDO DI DOTAZIONE	1 581 745	A
1 2500301	Fondi di dotazione anno x regionale	1 581 745	A
1 25005	UTILI ESERCIZI PRECEDENTI	2 142 494	A
1 2500501	Utili esercizi precedenti	2 142 494	A
1 25006	UTILI DELL' ESERCIZIO	0	
1 2500601	Utile dell'esercizio	0	
1 25007	DONAZIONI E CONTRIBUTI UTILIZZATI PER INVESTIM.	2 346 142	A
1 2500701	Donazioni utilizzate per investimenti valore orig.	1 698 088	A
1 2500711	Contr. enti pubb. e priv. per invest. valore orig.	648 055	A
1 25008	RISERVA INIZIALE VALUTAZIONE IMMOBILIZZAZIONI	22 203 159	A
1 2500801	Riserva iniziale valutazione imm.ni ante 1998	16 884 093	A
1 2500802	Riserva per valutazione beni post. 1997	779 334	A
1 2500803	Riserva contributi regionali mobilità sanitaria	4 539 732	A
1 255	F.DI AMMORTAMENTO IMMOBILIZZAZIONI IMMATERIALI	42 017 492	A
1 25503	F.DO AMM. DIRITTI BREVETTO ED UTILIZZ. OPERE ING.	3 250 284	A
1 2550302	Software	3 250 284	A
1 25504	COSTI DI MANUTENZIONE STRAORDINARIA	38 767 208	A
1 2550401	Spese increment. su beni di terzi valore orig.	38 767 208	A
1 260	FONDI AMMORTAMENTO IMMOBILIZZAZIONI MATERIALI	136 179 966	A
1 26001	FABBRICATI	63 870 068	A
1 2600111	F.do ammortamento ordinario fabbricati indisponib.	63 870 068	A
1 26002	IMPIANTI E MACCHINARI	27 815	A
1 2600211	F.do ammortamento ordinario imp. e macc. indispon.	27 815	A
1 26003	ATTREZZATURE SANITARIE	53 561 159	A
1 2600311	F.do ammortamento ordinario attrezz. indisponibili	53 561 159	A
1 26004	MOBILI E ARREDI	8 059 263	A
1 2600411	F.do ammortamento ordinario mobili	8 059 263	A

Ausl VDA
Guido Rey, 1
Aosta (AO), ITALY, CAP: 11100
P.IVA 00177330073



<http://www.ausl.vda.it>
Email : protocollo@pec.ausl.vda.it
Tel : (+39) 0165/5431

BILANCIO DI ESERCIZIO

Elementi di selezione

Analisi per Conto totalizzando ai livelli superiori, Anno 2015, Dalla data 01/01/2015, Alla data 31/12/2015, Contabilità ufficiale, Tipo movimento Civile, importi espressi in unità di euro

Conto	Descrizione conto	Saldo: 2015 Sez.
	e arr.indisp.	
1 26005	AUTOMEZZI	4 660 037 A
1 2600511	F.do ammortamento ordinario automezzi indisponib.	4 660 037 A
1 26006	ALTRI BENI	1 032 443 A
1 2600611	F.do ammortamento ordinario altri beni indisponib.	1 032 443 A
1 26007	ATTREZZATURE INFORMATICHE	4 969 181 A
1 2600711	F.do ammortamento ordinario attr. inf. indisponib.	4 969 181 A
1 265	FONDI PER RISCHI ED ONERI	3 516 518 A
1 26502	FONDI PER RISCHI	3 516 518 A
1 2650201	Fondi per svalutazione crediti	2 158 189 A
1 2650202	Fondi per altri rischi	1 358 329 A
1 270	PREMIO DI OPEROSITA' MEDICI SUMAI	896 613 A
1 27001	PREMIO DI OPEROSITA' MEDICI SUMAI	896 613 A
1 2700101	Premio di operosita medici sumai	896 613 A
1 275	DEBITI	53 751 051 A
1 27502	DEBITI VERSO REGIONE	46 301 A
1 2750201	Debiti verso regione entro l'anno	46 301 A
1 27503	DEBITI VERSO COMUNI, LORO CONSORZI E PROVINCE	7 048 A
1 2750301	Debiti verso comuni e consorzi entro l'anno	7 048 A
1 27504	DEBITI VERSO AZIENDE SANITARIE	323 001 A
1 2750401	Debiti verso az. sanit. pubbliche entro l'anno	323 001 A
1 27505	DEBITI VERSO FORNITORI	15 868 760 A
1 2750501	Debiti verso fornitori entro l'anno	12 657 765 A
1 2750502	Debiti verso medici di base	1 071 092 A
1 2750503	Debiti verso medici pediatri	169 540 A
1 2750504	Debiti verso medici guardia medica	141 483 A
1 2750505	Debiti verso farmacie convenzionate	839 887 A
1 2750506	Debiti v/medici spec. amb. e consul. interni	171 771 A
1 2750507	Debiti v/medici medicina dei servizi	0
1 2750508	Debiti v/medici spec. biologi e psicologi (CSI)	159 632 A
1 2750509	Debiti verso veterinari	122 707 A
1 2750510	Debito per investimenti verso fornitori entro l'anno	526 442 A
1 2750522	Debiti verso altri soggetti	8 441 A
1 27506	DEBITI VERSO BANCHE	0
1 2750601	Debiti verso Istituto Tesoriere	0
1 27507	DEBITI TRIBUTARI	6 773 388 A
1 2750701	Ritenute erariali per lavoro dipendente	3 270 077 A
1 2750702	Ritenute erariali per lavoro autonomo	396 891 A

Ausi VDA
Guido Rey, 1
Aosta (AO), ITALY, CAP: 11100
P.IVA 00177330073



<http://www.ausi.vda.it>
Email : protocollo@pec.ausi.vda.it
Tel : (+39) 0165/5431

BILANCIO DI ESERCIZIO

Elementi di selezione

Analisi per Conto totalizzando ai livelli superiori, Anno 2015, Dalla data 01/01/2015, Alla data 31/12/2015, Contabilità ufficiale, Tipo movimento Civile, importi espressi in unità di euro

Conto	Descrizione conto	Saldo: 2015 Sez.
1 2750704	IVA a debito	1 070 A
1 2750705	Erario conto IVA	0
1 2750710	Debito v/irap	2 226 516 A
1 2750712	Altri debiti tributari	0
1 2750713	Debito per addizionale irpef	11 051 A
1 2750714	Debito per IVA su FTV per split payment	175 A
1 2750715	Debito per IVA su FTA per split payment	867 607 A
1 27508	DEBITI VERSO ISTITUTI DI PREVIDENZA	7 625 054 A
1 2750801	Debiti verso inps entro l'anno	23 503 A
1 2750803	Debiti verso inpdap/fopadiva entro l'anno	7 347 104 A
1 2750805	Debiti verso enpam entro l'anno	191 018 A
1 2750806	Debito verso enpaf entro l'anno	14 345 A
1 2750807	Debiti verso inail entro l'anno	153 A
1 2750808	Debiti verso altri enti pubblici entro l'anno	48 932 A
1 27510	ALTRI DEBITI DI FUNZIONAMENTO	23 107 499 A
1 2751001	Debiti verso personale dipendente	8 889 782 A
1 2751002	Debiti verso sindacati div. per tratt. stipendi	2 163 A
1 2751003	Debiti verso assicuraz. div. trattenute sipendi	0
1 2751004	Debito verso ist. finanz. div. cessione 1/5 stip.	4 101 A
1 2751005	Debiti verso soggetti div. per pignoram. su stip.	11 126 A
1 2751021	Debiti verso stato entro l'anno	0
1 2751022	Altri debiti verso altri soggetti	2 014 A
1 2751023	Debiti verso Stato per mobilità sanitaria passiva	14 198 313 A
1 280	RATEI E RISCONTI PASSIVI	14 844 486 A
1 28001	RATEI PASSIVI	13 803 215 A
1 2800102	Fatture e ricevute da ricevere	13 787 628 A
1 2800103	Note di credito da emettere	15 587 A
1 28002	RISCONTI PASSIVI	1 041 271 A
1 2800201	RISCONTI PASSIVI	1 041 271 A
1 285	CONTI D' ORDINE	8 122 026 A
1 28501	FORNITORI C/CANONI LEASING A SCADERE	21 960 A
1 2850102	Contratto attrezz. non sanitarie	21 960 A
1 28504	Altri conti d'ordine	8 100 066 A
1 2850401	Altri conti d'ordine	8 100 066 A
1 290	CONTI DI RIEPILOGO	0
1 29001	STATO PATRIMONIALE	0
1 2900101	Stato patrimoniale iniziale	0
1 3	COSTI	299 556 659 D
1 310	COSTI DI PRODUZIONE	298 939 364 D

Ausi VDA
Guido Rey, 1
Aosta (AO), ITALY, CAP: 11100
P.IVA 00177330073



<http://www.ausi.vda.it>
Email : protocollo@pec.ausi.vda.it
Tel : (+39) 0165/5431

BILANCIO DI ESERCIZIO

Elementi di selezione

Analisi per Conto totalizzando ai livelli superiori, Anno 2015, Dalla data 01/01/2015, Alla data 31/12/2015, Contabilità ufficiale, Tipo movimento Civile, importi espressi in unità di euro

Conto	Descrizione conto	Saldo: 2015	Sez.
1 31001	ACQUISTI DI ESERCIZIO	37 758 038	D
1 3100104	Vaccini	537 786	D
1 3100114	Prodotti farmaceutici per uso veterinario	18 844	D
1 3100115	Mat. chirurgico sanit. diagnostico uso veterinario	17 716	D
1 3100116	Prodotti dietetici	341 942	D
1 3100120	Medicinali con AIC, ad eccezione di vaccini ed emoderivati di produzione regionale	17 666 360	D
1 3100121	Medicinali senza AIC	190 183	D
1 3100122	Emoderivati di produzione regionale	416 298	D
1 3100124	Prodotti chimici	46 712	D
1 3100125	Dispositivi medici	7 928 941	D
1 3100126	Dispositivi medici impiantabili attivi	1 023 679	D
1 3100127	Dispositivi medici diagnostici in vitro (IVD)	3 840 578	D
1 3100128	Altri beni e prodotti sanitari	3 762 316	D
1 3100132	Materiali di guardaroba,puliz. e conviv.in genere	164 104	D
1 3100135	Combust.,carbur.e lubrif. uso riscald. e cucine	1 334 513	D
1 3100136	Carburanti e Lubrificanti ad uso trasporto	272 123	D
1 3100137	Supporti Meccanografici	78 452	D
1 3100139	Beni non sanitari non ammortizzabili	9 597	D
1 3100140	Cancelleria e stampati	107 893	D
1 31002	MANUTENZIONE E RIPARAZIONE	5 756 665	D
1 3100201	Manut.ordi. in appalto immobili e loro pertinenze	616 930	D
1 3100203	Manut. ordin. app. attrezz. tec.-scient. sanitarie	2 288 835	D
1 3100204	Man. ordinaria in appalto automezzi sanitari e non	117 373	D
1 3100205	Manut. ord.in appalto ai mobili e macch. tec. econ	133 710	D
1 3100206	Man.ordinaria appalto attr. informatiche	2 427 659	D
1 3100250	Materiale per manutenzione immobili	133 676	D
1 3100255	Materiale per manut. di attrezzature sanitarie	38 482	D
1 31003	COSTI PER PRESTAZIONI DI SERVIZI - DA PUBBLICO	22 237 304	D
1 3100305	Prestazioni di prevenzione da ARPA/Ist. Zooprof.	690 000	D
1 3100313	Prest. cliniche per attiv. ospedaliera da ASL/ASO	298 051	D
1 3100314	Prest. di laboratorio x att. ospedal. da ASL/ASO	94 646	D
1 3100315	Prest. di diag.immagini x att. ospedal. da ASL/ASO	500	D
1 3100316	Prest. cliniche da ASL/ASO	258 102	D

Ausi VDA
Guido Rey, 1
Aosta (AO), ITALY, CAP: 11100
P.IVA 00177330073



<http://www.ausl.vda.it>
Email : protocollo@pec.ausl.vda.it
Tel : (+39) 0165/5431

BILANCIO DI ESERCIZIO

Elementi di selezione

Analisi per Conto totalizzando ai livelli superiori, Anno 2015, Dalla data 01/01/2015, Alla data 31/12/2015, Contabilità ufficiale, Tipo movimento Civile, importi espressi in unità di euro

Conto	Descrizione conto	Saldo: 2015 Sez.
1 3100317	Prest. di laboratorio da ASL/ASO	252 363 D
1 3100320	Mobilità passiva: prestazioni di ricovero	15 819 313 D
1 3100321	Mobilità passiva: prestazioni di assistenza specialistica	2 771 405 D
1 3100322	Mobilità passiva: somministrazione diretta di farmaci - File F	1 246 583 D
1 3100323	Mobilità passiva: prestazioni servizi MMG, PLS	106 940 D
1 3100324	Mobilità passiva: prestazioni servizi farmaceutica convenzionata	247 236 D
1 3100325	Mobilità passiva: prestazioni termali	169 735 D
1 3100326	Mobilità passiva: prestazioni trasporto ambulanze ed elisoccorso	104 153 D
1 3100334	Mobilità passiva: plasmaderivazione	94 778 D
1 3100335	Mobilità passiva: ricerca e reperimento cellule staminali	78 818 D
1 3100336	Mobilità passiva: cessione di emocomponenti e cellule staminali	4 681 D
1 31004	COSTI PER PRESTAZIONI DI SERVIZI - DA PRIVATO	68 550 107 D
1 3100401	Assistenza sanitaria di base	13 607 651 D
1 310040101	Generici	9 259 303 D
1 310040102	Pediatri	1 969 961 D
1 310040103	Continuità assistenziale	2 080 001 D
1 310040104	Emergenza Sanitaria Territoriale	298 386 D
1 3100404	Assist. farmaceutica da farmacie convenzionate	17 620 315 D
1 3100405	Assistenza medica specialistica interna	3 400 841 D
1 310040501	Sumai	948 744 D
1 310040502	Medicina dei Servizi	165 190 D
1 310040504	Veterinari	941 896 D
1 310040505	Psicologi	1 230 001 D
1 310040506	biologi	115 011 D
1 3100407	Assistenza diagnostica strumentale (TAC RMN ecc.)	429 041 D
1 3100409	Assistenza riabilitativa	699 836 D
1 3100411	Assistenza protesica	1 089 536 D
1 310041101	Assistenza protesica diretta	919 445 D
1 310041102	Assistenza protesica indiretta	170 091 D
1 3100412	Assistenza semiresidenziale	779 564 D
1 310041201	Tossicodipendenti/Alcooldipendenti/AIDS	145 612 D
1 310041203	Disabili psichiatrici	633 952 D
1 3100413	Assistenza residenziale	7 850 017 D
1 310041301	Tossicodipendenti/Alcooldipendenti/AIDS	1 583 797 D
1 310041302	Disabili fisici	1 766 528 D
1 310041303	Disabili psichiatrici	2 718 396 D
1 310041306	Tossicodipendenti/Alcooldipendenti/	423 099 D

Ausi VDA
Guido Rey, 1
Aosta (AO), ITALY, CAP: 11100
P.IVA 00177330073



<http://www.ausi.vda.it>
Email : protocollo@pec.ausi.vda.it
Tel : (+39) 0165/5431

BILANCIO DI ESERCIZIO

Elementi di selezione

Analisi per Conto totalizzando ai livelli superiori, Anno 2015, Dalla data 01/01/2015, Alla data 31/12/2015, Contabilità ufficiale, Tipo movimento Civile, importi espressi in unità di euro

Conto	Descrizione conto	Saldo: 2015 Sez.
1 310041307	AIDS da soggetti extraregione	192 919 D
1 310041308	Disabili fisici da soggetti extraregione	1 165 277 D
1 3100414	Disabili psichiatrici da soggetti extraregione	2 030 361 D
1 3100416	Altra assistenza integrativa	765 852 D
1 3100417	Altra assist. integrativa trasporto infermi	59 066 D
1 3100418	118 emergenza sanitaria (elicottero, sist.inform.)	40 265 D
1 3100419	Assistenza termale	58 069 D
1 3100420	Ass.za specialistica case di cura accreditate	6 676 114 D
1 3100422	Ricovero ospedaliero in case di cura accreditate	607 980 D
1 3100423	Acquisti prestazioni di distribuzione farmaci e file F	2 367 491 D
1 310042304	Attività libero-prof.le personale dipendente	266 127 D
1 310042305	Compartecipazione al personale per att. Libero-prof. Intramoenia - Area Ospedaliera	1 588 290 D
1 310042306	Compartecipazione al personale per att. Libero-prof. Intramoenia - Area Specialistica	1 715 D
1 310042307	Compartecipazione al personale per att. Libero-prof. Intramoenia - Area sanità pubblica	309 714 D
1 310042309	Compartecipazione al personale per att. Libero-prof. Intramoenia - consulenze (ex.art.55 c.1 lett.c),d), ex.art 57-58)	101 431 D
1 310042312	Compartecipazione al personale per att. Libero-prof. Intramoenia - Altro	100 214 D
1 3100424	Prelievo L.189/2012 (fondo Balduzzi)	285 386 D
1 3100426	Rimborsi agli assistiti assistenza sanitaria	1 200 D
1 3100428	Carta dei servizi - rimborsi agli utenti	163 829 D
1 3100429	Rimborsi agli assistiti ricoveri all'estero	1 075 539 D
1 3100431	Contributi associazioni volontariato	19 760 D
1 3100450	Servizi presso terzi educ.sanit.e ricerca scient.	13 691 D
1 3100451	Pubblicità su quotidiani e periodici	1 303 020 D
1 3100453	Altri servizi sanit.da privati non classificati	41 678 D
1 3100454	Indennità docenza corsi di aggiornamento	15 000 D
1 3100457	Personale religioso convenz. compresi oneri	314 224 D
1 3100457	Servizi c/o terzi formazione personale dipendente	

Ausi VDA
Guido Rey, 1
Aosta (AO), ITALY, CAP: 11100
P.IVA 00177330073



<http://www.ausl.vda.it>
Email : protocollo@pec.ausl.vda.it
Tel : (+39) 0165/5431

BILANCIO DI ESERCIZIO

Elementi di selezione

Analisi per Conto totalizzando ai livelli superiori, Anno 2015, Dalla data 01/01/2015, Alla data 31/12/2015, Contabilità ufficiale, Tipo movimento Civile, importi espressi in unità di euro

Conto	Descrizione conto	Saldo: 2015 Sez.
1 3100458	Servizi c/o terzi per formazione di terzi (scuole)	225 656 D
1 3100462	Altre collaborazioni e prestazioni di lavoro - area sanitaria - personale medico veterinario	1 276 793 D
1 3100463	Ass. inferm., diagn, riab. (da appalti e convenzioni)	987 070 D
1 3100464	Altre collaborazioni e prestazioni di lavoro - area sanitaria - personale sanitario non medico	284 687 D
1 3100465	Lavoro interinale -area sanitaria	3 530 911 D
1 3100466	Altre collaborazioni e prestazioni di lavoro - area sanitaria - pers dirigenti sanitari	252 066 D
1 3100467	Altre collaborazioni e prestazioni di lavoro - area tecnica	35 381 D
1 3100468	Consulenze non sanitarie da privato - area tecnica	176 700 D
1 3100496	Costi per attività finanziate oltre LEA	465 518 D
1 31005	GODIMENTO DI BENI DI TERZI	6 794 565 D
1 3100501	Fitti reali	1 165 874 D
1 3100506	Canoni di leasing operativo per attr. tecn.-econ.	21 960 D
1 3100507	Canoni di noleggio per attr. sanitarie	4 925 709 D
1 3100508	Canoni di noleggio per attr. tecn-economali	681 022 D
1 31006	PERSONALE DEL RUOLO SANITARIO	85 747 627 D
1 3100601	COMPETENZE DIRIGENZA MEDICA	30 356 751 D
1 310060101	Competenze fisse dirigenza medica	19 578 451 D
1 310060102	Competenze fisse ind. pos. dirigenza medica	6 003 995 D
1 310060103	Comp. acc. prest. spec. dirigenza medica	2 376 647 D
1 310060104	Comp. acc. fondi risultato/qualita dir.med.	2 155 498 D
1 310060106	Libera professione a favore Azienda	242 160 D
1 3100602	COMPETENZE DIRIGENZA VETERINARIA	2 480 821 D
1 310060201	Competenze fisse dirigenza veterinaria	1 504 957 D
1 310060202	Comp. fisse ind. posizione dirigenza veterinaria	560 854 D
1 310060203	Comp. acc. prest. spec. dirigenza veterinaria	160 704 D
1 310060204	Comp. acc. fondi risultato/qualita dirig.veterin.	254 306 D
1 3100603	COMP. DIRIGENZA LAUR. NON MEDICA SANITARIA	3 219 061 D
1 310060301	Comp. fisse dir. laur. non med. sanitaria	2 143 759 D
1 310060302	Comp. fisse ind. pos. dir. laur. non med. san.	441 358 D

Ausi VDA
Guido Rey, 1
Aosta (AO), ITALY, CAP: 11100
P.IVA 00177330073



<http://www.ausi.vda.it>
Email : protocollo@pec.ausi.vda.it
Tel : (+39) 0165/5431

BILANCIO DI ESERCIZIO

Elementi di selezione

Analisi per Conto totalizzando ai livelli superiori, Anno 2015, Dalla data 01/01/2015, Alla data 31/12/2015, Contabilità ufficiale, Tipo movimento Civile, importi espressi in unità di euro

Conto	Descrizione conto	Saldo: 2015 Sez.
1 310060303	Comp. acc. prest. spec. dir. laur. non med. san.	173 761 D
1 310060304	Comp.acc.fondi risult./qualit.dir.laur.non med.san	460 184 D
1 3100604	COMP.PERS.COMPARTO RUOLO SANIT.	31 684 724 D
1 310060401	Comp. fisse personale comparto sanitario	27 309 150 D
1 310060402	Comp.acc. prest.spec. personale comparto sanitario	1 981 826 D
1 310060403	Comp. acc. fondi risult./qualita pers.comp.sanit.	2 367 305 D
1 310060405	Libera professione a favore Azienda	26 443 D
1 3100605	ONERI SOCIALI A CARICO AZIENDA RUOLO SANITARIO	18 006 270 D
1 310060501	Oneri sociali ruolo sanitario	18 006 270 D
1 31007	PERSONALE RUOLO PROFESSIONALE	375 041 D
1 3100701	COMP. DIRIG. LAUR. NON MED. RUOLO PROF.LE	264 856 D
1 310070101	Comp. fisse dir. laur. non medica ruolo prof.le	129 932 D
1 310070102	Comp. fisse retr. pos. dir. laur. non med. prof.	86 013 D
1 310070103	Comp. acc. prest. spec. dir. laur. non med. prof.	11 899 D
1 310070104	Comp.acc.fondi ris./qual dir. laur. non med. prof.	37 012 D
1 3100702	COMPETENZE PERSONALE DI COMPARTO R. PROF.LE	33 994 D
1 310070201	Comp. fisse personale di comparto ruolo prof.	28 611 D
1 310070202	Comp. acc. prest. spec. pers. comparto r. prof.	1 509 D
1 310070203	Comp. acc. fondi risult./qualita comparto r. prof.	3 874 D
1 3100703	ONERI SOCIALI A CARICO AZIENDA R. PROFESSIONALE	76 192 D
1 310070301	Oneri sociali ruolo professionale	76 192 D
1 31008	PERSONALE DEL RUOLO TECNICO	15 449 086 D
1 3100801	COMP. DIR. LAUR. NON MED. RUOLO TECNICO	162 493 D
1 310080101	Comp. fisse dir. laur. non medica ruolo tecnico	82 772 D
1 310080102	Comp. fisse retr. pos. dir. laur. non med. tecnico	50 457 D
1 310080103	Comp. acc. prest. spec. dir. laur. non med. tec.co	6 847 D
1 310080104	Comp.acc.fondi risult/qual.dir.laur.non med. tecn.	22 417 D
1 3100802	COMPETENZE DI COMPARTO RUOLO TECNICO	12 090 188 D
1 310080201	Comp.fisse personale comparto ruolo tecnico	10 543 304 D

Ausi VDA
Guido Rey, 1
Aosta (AO), ITALY, CAP: 11100
P.IVA 00177330073



<http://www.ausl.vda.it>
Email : protocollo@pec.ausl.vda.it
Tel : (+39) 0165/5431

BILANCIO DI ESERCIZIO

Elementi di selezione

Analisi per Conto totalizzando ai livelli superiori, Anno 2015, Dalla data 01/01/2015, Alla data 31/12/2015, Contabilità ufficiale, Tipo movimento Civile, importi espressi in unità di euro

Conto	Descrizione conto	Saldo: 2015	Sez.
1 310080202	Comp.prest.spec.personale comparto ruolo tecnico	761 951	D
1 310080203	Comp.acc.fondi ris./qual. comparto ruolo tecnico	784 933	D
1 3100803	ONERI SOCIALI A CARICO AZIENDA RUOLO TECNICO	3 196 404	D
1 310080301	Oneri sociali ruolo tecnico	3 196 404	D
1 31009	PERSONALE DEL RUOLO AMMINISTRATIVO	11 660 771	D
1 3100901	COMPETENZE DIR. LAUR. NON MED. RUOLO AMM.VO	461 583	D
1 310090101	Competenze fisse dir. laur. non med. r. amm.vo	223 205	D
1 310090102	Comp. fisse retr. pos. dir. laur. non med. amm.vo	178 477	D
1 310090103	Comp. acc. prest. spec. dir. laur. non med. amm.vo	16 408	D
1 310090104	Comp. acc. fondi ris/qual.dir. laur.non med. amm	43 492	D
1 3100902	COMPETENZE PERSONALE DI COMPARTO R. AMM.VO	8 737 610	D
1 310090201	Comp. fisse comparto ruolo amministrativo	7 996 856	D
1 310090202	Comp. acc. prest. spec. comparto amministrativo	86 874	D
1 310090203	Comp. acc. fondo risult./qual.comparto ammin.	653 879	D
1 3100903	ONERI SOCIALI A CARICO AZIENDA RUOLO AMM.VO	2 461 578	D
1 310090301	Oneri sociali ruolo amministrativo	2 461 578	D
1 31010	SPESE AMMINISTRATIVE E GENERALI	15 526 349	D
1 3101001	Indennità e rimborso spese Direttore Generale	183 843	D
1 3101002	Indennità e rimborsi spese Direttore Amm.vo	149 233	D
1 3101003	Indennità e rimborsi spese Direttore Sanitario	62 045	D
1 3101004	Indennità e rimborso spese Collegio sindacale	99 041	D
1 3101005	Indennità e rimborsi spese altri organi collegiali	28 634	D
1 3101007	Funzionamento commissione medica legale	28 612	D
1 3101009	Abbonamenti vari	72 924	D
1 3101010	Assicurazioni	1 762 366	D
1 3101011	Spese postali e valori bollati	169 620	D
1 3101012	Spese legali	132 782	D
1 3101013	Quote associative	4 500	D
1 3101014	Altri servizi generali	2 725 099	D
1 3101016	Spese liti arbitraggi risarcimenti	522 188	D
1 3101017	Altre somme non attribuibili	11 428	D
1 3101018	Imposte tasse tributi a carico	279 424	D

Ausl VDA
Guido Rey, 1
Aosta (AO), ITALY, CAP: 11100
P.IVA 00177330073



<http://www.ausl.vda.it>
Email : protocollo@pec.ausl.vda.it
Tel : (+39) 0165/5431

BILANCIO DI ESERCIZIO

Elementi di selezione

Analisi per Conto totalizzando ai livelli superiori, Anno 2015, Dalla data 01/01/2015, Alla data 31/12/2015, Contabilità ufficiale, Tipo movimento Civile, importi espressi in unità di euro

Conto	Descrizione conto	Saldo: 2015 Sez.
	azienda	
1 3101021	Irap personale dipendente	7 565 991 D
1 3101022	Irap personale convenzionato	883 832 D
1 3101023	Oneri a carico azienda (Fopadiva)	245 782 D
1 3101024	Irap libera professione intramuraria	212 682 D
1 3101026	Consulenze non sanitarie da privato - area amministrativa	15 075 D
1 3101027	Rimborso spese accessorie su locazioni e comodati beni immobili	358 604 D
1 3101040	Trasferim. ad istituti zooprof. D.L. 194/2008	4 215 D
1 3101041	Trasferim. Regione D.L. 194/2008	3 697 D
1 3101042	Trasferim. Tesoreria provinciale dello Stato D.L. 194/2008	3 529 D
1 3101043	Traferim. Laboratori nazionali D.L. 194/2008	1 204 D
1 31011	SERVIZI TECNICI ECONOMICI APPALTATI	13 310 987 D
1 3101101	Servizi elaborazione dati	243 419 D
1 3101102	Servizi di lavanderia	1 426 704 D
1 3101103	Servizi pulizia	2 714 638 D
1 3101108	Servizi smaltimento rifiuti	819 860 D
1 3101109	Servizi vigilanza	268 709 D
1 3101110	Servizi trasporti non sanitari	94 311 D
1 3101111	Altri servizi tecnico-ec.in appalto	75 442 D
1 3101112	Lavoro interinale - area non sanitaria	4 841 730 D
1 3101113	Servizi mensa degenti	1 875 206 D
1 3101114	Servizi mensa dipendenti	950 968 D
1 31012	AMMORTAMENTI IMMOBILIZZAZIONI IMMATERIALI	3 816 797 D
1 3101204	Spese incrementative beni di terzi	2 638 177 D
1 3101205	Software	1 178 620 D
1 31013	AMMORTAMENTI IMMOBILIZZAZIONI MATERIALI	6 725 305 D
1 3101301	Fabbricati indisponibili	3 218 576 D
1 3101303	Attrezzature sanitarie indisponibili	2 047 693 D
1 3101304	Mobili ed arredi indisponibili	885 856 D
1 3101305	Automezzi indisponibili	207 482 D
1 3101306	Altri beni indisponibili	84 779 D
1 3101307	Attrezzature informatiche indisponibili	280 920 D
1 31014	SVALUTAZIONE DI CREDITI	205 736 D
1 3101401	Svalutazione di crediti	205 736 D
1 31015	RIMANENZE INIZIALI	2 480 322 D
1 3101504	Vaccini	181 D
1 3101514	Prodotti farmaceutici per uso veterinario	4 001 D
1 3101515	Mat. chirurgici sanitari diagnostici uso veterin.	22 339 D
1 3101516	Prodotti dietetici	13 445 D

Ausi VDA
Guido Rey, 1
Aosta (AO), ITALY, CAP: 11100
P.IVA 00177330073



<http://www.austl.vda.it>
Email : protocollo@pec.austl.vda.it
Tel : (+39) 0165/5431

BILANCIO DI ESERCIZIO

Elementi di selezione

Analisi per Conto totalizzando ai livelli superiori, Anno 2015, Dalla data 01/01/2015, Alla data 31/12/2015, Contabilità ufficiale, Tipo movimento Civile, importi espressi in unità di euro

Conto	Descrizione conto	Saldo: 2015	Sez.
1 3101520	Medicinali con AIC ad eccezione di vaccini ed emoderivati di prod regionale	1 002 071	D
1 3101521	Medicinali senza AIC	11 530	D
1 3101522	Emoderivati di produzione regionale	43 258	D
1 3101524	Prodotti chimici	7 479	D
1 3101525	Dispositivi medici	807 463	D
1 3101526	Dispositivi medici impiantabili attivi	14 446	D
1 3101527	Dispositivi medici, diagnostici in vitro (IVD)	80 923	D
1 3101528	Altri beni e prodotti sanitari	360 976	D
1 3101532	Mat.di guardaroba, pulizia e convivenza in genere	25 604	D
1 3101537	Supporti meccanografici	21 465	D
1 3101539	Beni non sanitari non ammortizzabili	9 940	D
1 3101540	Cancelleria e stampati	20 928	D
1 3101555	Materiale manutenzione attrezz. sanit.	34 273	D
1 31016	ACCANTONAMENTI TIPICI DELL'ESERCIZIO	170 557	D
1 3101602	Accantonamenti per premio operosita sumai	170 557	D
1 31017	UTENZE	2 374 107	D
1 3101701	Energia elettrica	1 301 658	D
1 3101702	Telefono	827 561	D
1 3101703	Acqua	240 000	D
1 3101705	Altre utenze (rai tv,gas cucine,ecc.)	4 888	D
1 315	ONERI FINANZIARI	3 542	D
1 31501	ONERI FINANZIARI	3 542	D
1 3150107	Interessi moratori	3 542	D
1 325	ONERI STRAORDINARI	524 160	D
1 32501	MINUSVALENZE	17 551	D
1 3250102	Minusvalenze dell'anno	17 551	D
1 32504	SOPRAVVENIENZE INSUSSISTENZE	506 609	D
1 3250406	Poste correttive e compensative entrate	145 909	D
1 3250415	Abbuoni passivi	0	
1 3250422	Soprav. passive v/terzi relative al personale - dirigenza medica	0	
1 3250424	Soprav. passive v/terzi relative al personale - comparto	1 525	D
1 3250426	Sopravvenienze passive v/terzi relative alle convenzioni per la specialistica	70	D
1 3250427	Sopravvenienze passive v/terzi relative all'acquisto prestaz. sanitarie da operatori accreditati	352	D
1 3250428	Sopravvenienze passive v/terzi relative all'acquisto di beni e servizi	335 850	D
1 3250429	Altre sopravvenienze passive v/terzi	22 901	D
1 330	IMPOSTE SUL REDDITO	89 593	D

Ausi VDA
Guido Rey, 1
Aosta (AO), ITALY, CAP: 11100
P.IVA 00177330073



<http://www.ausi.vda.it>
Email : protocollo@pec.ausi.vda.it
Tel : (+39) 0165/5431

BILANCIO DI ESERCIZIO

Elementi di selezione

Analisi per Conto totalizzando ai livelli superiori, Anno 2015, Dalla data 01/01/2015, Alla data 31/12/2015, Contabilità ufficiale, Tipo movimento Civile, importi espressi in unità di euro

Conto	Descrizione conto	Saldo: 2015 Sez.
1 33001	Imposte sul reddito	89 593 D
1 3300101	Ires dell'esercizio	89 593 D
1 4	RICAVI	299 556 659 A
1 450	VALORE DELLA PRODUZIONE	294 784 657 A
1 45001	Contributi in c/ esercizio	250 826 728 A
1 4500101	Trasf.ti correnti da Regione (quota indistinta)	243 690 500 A
1 4500102	Altri trasferimenti correnti da Regione (LEA regionali)	1 599 523 A
1 4500103	Trasf.ti correnti da Regione (dest.ne vincolata)	821 206 A
1 4500105	Utilizzo utile di esercizio ex L.R. 46/2009	4 546 115 A
1 4500109	Trasf.ti correnti da altri enti settore pubblico	10 704 A
1 4500110	Contributi in conto esercizio da imprese	21 741 A
1 4500112	Contr. e trasf. corr. da ist sociali no fini lucro	136 938 A
1 45002	PROVENTI E RICAVI DIVERSI	5 092 655 A
1 4500201	Prest. specialistiche rese a favore di ASL/ASO	18 782 A
1 4500220	Proventi servizi resi enti previdenziali regione	12 A
1 4500223	Proventi servizi ad ammin. statali extrareg.	2 138 A
1 4500224	Proventi servizi ad enti sett. pubb. della regione	195 281 A
1 4500225	Proventi servizi ad enti sett. pubb. extrareg.	22 A
1 4500226	Proventi servizi ad imprese private in regione	433 688 A
1 4500227	Proventi servizi ad imprese private extrareg.	66 624 A
1 4500230	Proventi servizi non sanitari a privati paganti	36 251 A
1 4500232	Altre entrate	1 810 A
1 4500236	Prov. prest. sanit. a privati paganti reg.	1 060 830 A
1 4500237	Prov. prest. sanit.a privati paganti ex reg.	469 679 A
1 4500239	Introiti derivanti da sponsorizzazione	19 319 A
1 4500240	Ricavi per prestazioni sanitarie intramoenia - Area ospedaliera	391 546 A
1 4500241	Ricavi per prestazioni sanitarie intramoenia - Area specialistica	1 839 858 A
1 4500242	Ricavi per prestazioni sanitarie intramoenia - Area sanità pubblica	2 295 A
1 4500243	Ricavi per prestazioni sanitarie intramoenia - Consulenze (ex art. 55 c. 1 lett. c), d) ed ex Art. 57-58)	416 106 A
1 4500245	Ricavi per prestazioni sanitarie intramoenia - Altro	138 414 A

Ausi VDA
Guido Rey, 1
Aosta (AO), ITALY, CAP: 11100
P.IVA 00177330073



<http://www.ausl.vda.it>
Email : protocollo@pec.ausl.vda.it
Tel : (+39) 0165/5431

BILANCIO DI ESERCIZIO

Elementi di selezione

Analisi per Conto totalizzando ai livelli superiori, Anno 2015, Dalla data 01/01/2015, Alla data 31/12/2015, Contabilità ufficiale, Tipo movimento Civile, importi espressi in unità di euro

Conto	Descrizione conto	Saldo: 2015 Sez.
1 45003	CONCORSI RECUPERI PER ATTIVITA' TIPICHE	1 541 351 A
1 4500301	Concorso personale vitto vestiario alloggio	27 763 A
1 4500303	Rimborso da altre amministr. person. comand.	208 929 A
1 4500304	Concorsi rimborsi recuperi da altri soggetti	597 952 A
1 4500305	Carta dei servizi - addebiti agli utenti	58 060 A
1 4500306	Altri concorsi e recuperi per attività tipiche	492 771 A
1 4500307	Mancato ritiro referti (misura alternativa ticket)	1 103 A
1 4500308	Rimb. assicurativi (indennizzi in genere e Inail)	154 773 A
1 45004	COMPARTECIPAZIONE A SPESA PER PREST. SANITARIE	6 138 093 A
1 4500401	Concorso alla spesa da parte degli assistiti	6 041 836 A
1 4500402	Conc. spesa ticket di pronto soccorso	96 256 A
1 45005	COSTI CAPITALIZZATI	10 542 189 A
1 4500502	Utilizzo quota contributo in c/ capitale	10 542 189 A
1 45006	MOBILITA' SANITARIA ATTIVA	20 643 642 A
1 4500601	Contributo regionale per saldo negativo mobilità	5 466 702 A
1 4500602	Mobilità attiva: prestazioni di ricovero	7 821 122 A
1 4500603	Mobilità attiva: prestazioni di assistenza specialistica	1 257 905 A
1 4500605	Mobilità attiva: somministrazione diretta di farmaci - File F	83 225 A
1 4500606	Mobilità attiva: prestazioni servizi MMG, PLS	47 326 A
1 4500607	Mobilità attiva: prestazioni servizi farmaceutica convenzionata	199 476 A
1 4500608	Mobilità attiva: prestazioni termali	31 739 A
1 4500609	Mobilità attiva: prestazioni trasporto ambulanze ed elisoccorso	1 691 879 A
1 4500611	Mobilità attiva: cessione di emocomponenti e cellule staminali	205 558 A
1 4500620	mobilità attiva: conguaglio crediti	3 838 710 A
1 455	RIMANENZE FINALI	2 509 608 A
1 45501	RIMANENZE FINALI	2 509 608 A
1 4550104	Vaccini	239 A
1 4550114	Prodotti farmaceutici per uso veterinario	7 991 A
1 4550115	Mat. chirurgici sanitari diagn. uso veterinario	24 672 A
1 4550116	Prodotti dietetici	15 925 A
1 4550120	Medicinali con AIC ad eccezione di	983 229 A

Ausl VDA
Guido Rey, 1
Aosta (AO), ITALY, CAP: 11100
P.IVA 00177330073



<http://www.ausl.vda.it>
Email : protocollo@pec.ausl.vda.it
Tel : (+39) 0165/5431

BILANCIO DI ESERCIZIO

Elementi di selezione

Analisi per Conto totalizzando ai livelli superiori, Anno 2015, Dalla data 01/01/2015, Alla data 31/12/2015, Contabilità ufficiale, Tipo movimento Civile, importi espressi in unità di euro

Conto	Descrizione conto	Saldo: 2015 Sez.
	vaccini ed emoderivati di prod regionale	
1 4550121	Mecidinali senza AIC	13 916 A
1 4550122	Emoderivati di produzione regionale	35 502 A
1 4550124	Prodotti chimici	15 426 A
1 4550125	Dispositivi medici	842 012 A
1 4550126	Dispositivi medici impiantabili attivi	16 734 A
1 4550127	Dispositivi medici, diagnostici, in vitro (IVD)	70 627 A
1 4550128	Altri beni e prodotti sanitari	355 205 A
1 4550132	Materiali di guardaroba, pulizia e conv. in genere	23 796 A
1 4550137	Supporti meccanografici	32 643 A
1 4550139	Beni non sanitari non ammortizzabili	13 808 A
1 4550140	Cancelleria e stampati	25 309 A
1 4550150	Materiale per manutenzione immobili	19 526 A
1 4550155	Materiale per manutenzione attrezzature sanitarie	13 048 A
1 460	Proventi finanziari	573 951 A
1 46001	Interessi attivi	165 A
1 4600102	Interessi attivi su c/postale e bancari	39 A
1 4600103	Interessi attivi vari	127 A
1 46002	Entrate varie	573 785 A
1 4600201	Poste correttive e compensative delle spese	362 416 A
1 4600202	Entrate per distribuz. bevande e telefono pubb.	211 369 A
1 470	PROVENTI STRAORDINARI	420 925 A
1 47003	SOPRAVVENIENZE E INSUSSISTENZE ATTIVE	420 925 A
1 4700308	Altre sopravvenienze attive	8 895 A
1 4700309	Abbuoni attivi	77 215 A
1 4700310	DONAZIONI DA PRIVATI	2 607 A
1 4700321	Sopravvenienze attive v/terzi relative al personale	105 212 A
1 4700325	Sopravvenienze attive v/terzi relative all'acquisto di beni e servizi	226 996 A
1 490	CONTI DI RIEPILOGO	1 267 518 A
1 49001	CONTO ECONOMICO	1 267 518 A
1 4900101	Conto economico	1 267 518 A

ALL 9

ALLEGATO ALLA DELIBERAZIONE N. 576 DEL 23 MAG 2016

Relazione sulla gestione dell'esercizio 2015 (D.Lgs.vo 118 / 2011)

1	1 Criteri generali di predisposizione della relazione sulla gestione	2
2	2 Generalità sul territorio servito, sulla popolazione assistita e sull'organizzazione dell'Azienda	2
2.1	Territorio e Popolazione di riferimento	2
2.2	Modello organizzativo	3
3	3 Generalità sulla struttura e sull'organizzazione dei servizi	4
3.1	Assistenza Ospedaliera	4
A)	STATO DELL'ARTE	4
B)	OBIETTIVI DELL'ESERCIZIO RELATIVI ALLA STRUTTURA E ALL'ORGANIZZAZIONE DEI SERVIZI	6
3.2	Assistenza Territoriale	7
A)	STATO DELL'ARTE	7
B)	OBIETTIVI DELL'ESERCIZIO RELATIVI ALLA STRUTTURA E ALL'ORGANIZZAZIONE DEI SERVIZI	11
3.3	Prevenzione	11
A)	STATO DELL'ARTE	11
B)	OBIETTIVI DELL'ESERCIZIO RELATIVI ALLA STRUTTURA E ALL'ORGANIZZAZIONE DEI SERVIZI	11
4	4 L'attività del periodo	13
4.1	Assistenza Ospedaliera	13
A)	DATI ATTIVITÀ RICOVERI	13
B)	DATI ATTIVITÀ PS	21
C)	OBIETTIVI DI ATTIVITÀ DELL'ESERCIZIO 2015	22
4.2	Assistenza Territoriale	24
A)	DATI DI ATTIVITÀ	24
B)	OBIETTIVI DI ATTIVITÀ DELL'ESERCIZIO 2015	27
4.3	Prevenzione	29
A)	DATI DI ATTIVITÀ	29
B)	OBIETTIVI DI ATTIVITÀ	44
5	5 La gestione economico-finanziaria dell'Azienda	45
5.1	Sintesi del bilancio sul grado di raggiungimento degli obiettivi economico-finanziari	45
5.2	Confronto preventivo/consuntivo e relazione sugli scostamenti	50
	CONCLUSIONI	53
5.3	Relazione sui costi per livelli essenziali di assistenza e relazione sugli scostamenti	60
5.4	Fatti di rilievo avvenuti dopo la chiusura dell'esercizio	61
5.5	Proposta di copertura perdita /destinazione dell'utile	61

1 Criteri generali di predisposizione della relazione sulla gestione

La presente relazione sulla gestione correda il bilancio di esercizio per l'anno 2015 e viene redatta nel rispetto delle disposizioni contenute nel D.Lgs.vo n. 118 – 2011.

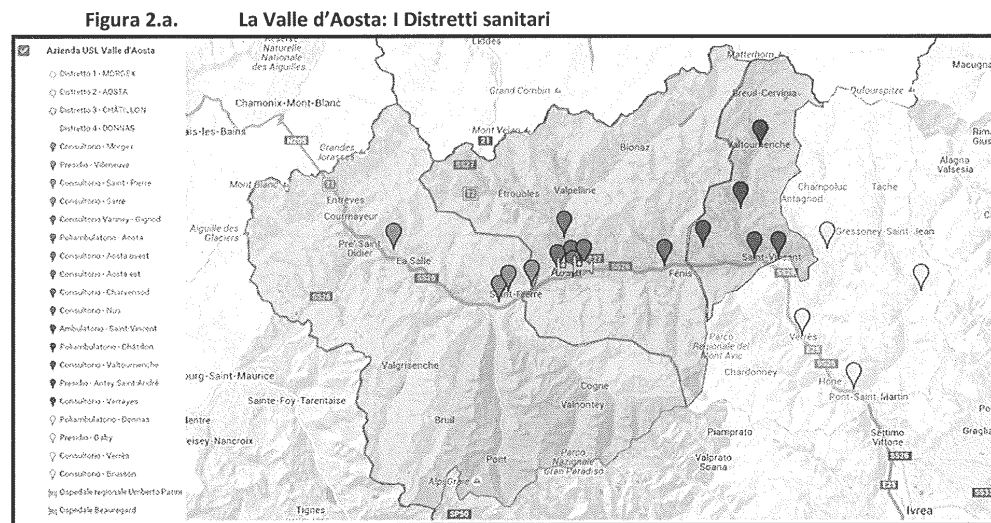
La presente relazione sulla gestione, in particolare, contiene tutte le informazioni minimali richieste dal D. Lgs. 118/2011. Fornisce inoltre le informazioni supplementari, anche se non specificamente richieste da disposizioni di legge, ritenute necessarie a dare una rappresentazione esaustiva della gestione sanitaria ed economico-finanziaria dell'esercizio.

Qualora non rilevato, laddove rispetto ai flussi ministeriali il dato venga raccolto alla data del 1.1.2016 lo stesso viene riportato al posto del dato al 31.12.2015.

2 Generalità sul territorio servito, sulla popolazione assistita e sull'organizzazione dell'Azienda

2.1 Territorio e Popolazione di riferimento

L'Azienda sanitaria regionale Usl della Valle d'Aosta opera su un territorio coincidente con quello della Regione, con una popolazione complessiva di 128.298 abitanti (al 1.1.2015; dati Istat). I 74 comuni complessivi coprono una superficie di 3.263,25 Km2 con una densità abitativa di 39,34 abitanti al Km2. La Figura 2.a. illustra l'allocatione sul territorio dei servizi sanitari essenziali e la loro organizzazione nei 4 Distretti.



Segue una tabella di dettaglio dei Residenti Istat per fasce d'età.

Tabella 2.1.a: N. residenti per fasce d'età

Az. Unità Sanitaria Locale Aosta	N. Residenti (gen. 2015)
0 - 13	16.606
14 - 64	82.854
65 - 74	14.301
75 e oltre	14.537
N. residenti Totale	128.298

Gli iscritti al servizio sanitario regionale sono invece 125.489 al 1.1.2016 (Fonte: FLS11 da dati Anagrafe Assistibili dell'Ausl) in flessione rispetto a gennaio 2015 dove risultavano pari a 126.224.

Tabella 2.1.b: Assistibili per fasce d'età – Fonte dati a confronto

Az. Unità Sanitaria Locale Aosta	N. Assistibili (gen. 2015)	N. Assistibili (gen. 2016)
0 - 13	16.370	16.057
14 - 64	81.122	80.450
65 - 74	14.237	14.212
oltre 75	14.495	14.770
N. Assistibili Totale	126.224	125.489

Gli assistibili esenti da ticket al 1.1.2016 sono pari a 43.942 in diminuzione rispetto all'anno precedente (risultavano essere pari a 44.139). Nel dettaglio gli assistibili esenti per età/reddito sono 14.761, gli esenti per "altri motivi" sono 18.556, gli esenti per entrambe le categorie sono 10.625 (dati da anagrafe assistibili al 1.1.2016).

La popolazione assistibile alla data del 1° gennaio 2015 non coincide con quella risultante dai dati ISTAT (pari a **128.298**) perché questi ultimi si riferiscono alle risultanze delle Anagrafi comunali e trattasi dei residenti effettivi; gli assistibili invece sono gli iscritti regolari all'Anagrafe sanitaria tenuta dall'Azienda UsI ovvero tutte le persone che sono seguite da un Medico di Base della Valle d'Aosta.

Si evidenzia inoltre che il dato degli assistibili è diverso anche da quello utilizzato dalla Regione per il riparto del fabbisogno sanitario regionale standard che è pari a **128.591** unità, in quanto trattasi del dato ISTAT aggiornato al 31.12.2013 (fonte Deliberazione di Giunta Regionale n. 240 in data 20/02/2015)

Dichiarazione sulla coerenza dei dati esposti con i modelli ministeriali di rilevazione flussi:

MODELLO FLS 11 Anno 2016 e 2015	I dati sulla popolazione assistita, e sulla sua scomposizione per fasce d'età, sono coerenti con quelli esposti nel QUADRO G del Modello FLS 11.
MODELLO FLS 11 Anno 2016 e 2015	I dati sulla popolazione esente da ticket sono coerenti con quelli esposti nel QUADRO H del Modello FLS 11.

2.2 Modello organizzativo

L'AusI della Valle d'Aosta si prefigge l'obiettivo di soddisfare i bisogni dell'utenza, mediante processi di programmazione, erogazione dei servizi e delle prestazioni prodotte in proprio o acquistate da terzi pubblici o privati accreditati, nel rispetto della libertà di scelta del cittadino.

L'atto aziendale definisce l'organizzazione dell'azienda, che si articola in una Direzione strategica ed in quattro aree organizzative (area ospedaliera, area territoriale, area della prevenzione, area tecnico-amministrativa), strutturate come segue: l'Area Ospedaliera è articolata in strutture complesse e semplici, a loro volta aggregate in dipartimenti; l'Area Territoriale è articolata in Distretti; l'Area di Prevenzione, che coincide con il Dipartimento di Prevenzione, è articolata in Strutture Complesse e Semplici; l'Area tecnico-amministrativa è articolata in Strutture Complesse aggregate in Dipartimenti. L'atto aziendale attualmente in vigore è quello approvato con delibera del Direttore Generale n. 1224 del 3 dicembre 2014 cui si rimanda per i dettagli relativi al modello organizzativo adottato.

Occorre sottolineare che è in corso un processo di revisione dell'organizzazione aziendale e che si concluderà con l'approvazione del nuovo atto aziendale.

3 Generalità sulla struttura e sull'organizzazione dei servizi

3.1 Assistenza Ospedaliera

4 STATO DELL'ARTE

L'Azienda svolge attività di assistenza ospedaliera mediante un presidio a gestione diretta (Ospedale Parini) e una casa di cura convenzionata (Clinica ISAV SpA). L'ospedale direttamente gestito opera essenzialmente attraverso tre sedi, la più rilevante è sita in Viale Ginevra (il Parini), la seconda in Viale Vaccari (il Beauregard) e la terza in Via Saint Martin de Corléans (l'ex Maternità). Vi è stato poi l'utilizzo di una sede aggiuntiva in regione Borgnalle adibita alle attività di Libera Professione Intramoenia, Terapia Antalgica e Day Surgery. Tale sede è stata chiusa nel marzo 2015.

I posti letto direttamente gestiti comunicati con flusso HSP12 all'1/01/2016 per Acuti sono in totale 380 (348 Ordinari e 32 tra Day hospital e Day surgery). Sono poi presenti ulteriori 21 PL Ordinari di tipo tecnico (disciplina 31: Nido -culle dei neonati-) e 30 posti letto post-acuti, di cui 14 riabilitativi ordinari (disciplina 56: Recupero e riabilitazione funzionale) e 16 di lungodegenza ordinaria (disciplina 60: Lungodegenti). Si veda la tabella seguente per i dettagli.

Tabella 3.1.b: Posti letto direttamente gestiti dalla struttura ministeriale Ospedale Parini

Cod.	Divisione	Denominazione	Degenza Ordinaria	Day Surgery	Day Hospital	Pagamento	Anno apertura
02	01	Day-Hospital multidisciplinare	-	-	8	-	2016
08	01	Cardiologia	19	-	-	-	1988
09	01	Chirurgia generale	20	-	-	-	1988
09	13	Chirurgia generale CHIRURGIA URGENZA	18	-	-	-	2015
13	01	Chirurgia toracica	9	-	-	-	1998
14	01	Chirurgia vascolare	18	-	-	-	1988
21	07	Geriatria	18	-	1	-	2006
24	01	Malattie infettive e tropicali	7	-	-	-	1988
26	01	Medicina generale	51	-	-	-	1988
29	01	Nefrologia	6	-	-	-	1988
31	01	Nido	21	-	-	-	1988
32	01	Neurologia (d)	18	-	-	-	1988
36	01	Ortopedia e traumatologia	28	-	-	-	1988
37	01	Ostetricia e ginecologia	30	4	-	-	1988
38	01	Otorinolaringoiatria	8	-	-	-	1988
39	01	Pediatria	8	-	1	-	1988
40	01	Psichiatria	14	-	1	-	1988
43	01	Urologia	21	-	-	-	1988
49	01	Terapia intensiva	10	-	1	-	1988
50	01	Unità coronarica	5	-	-	-	1988
51	01	Astanteria	5	-	-	-	1988
56	29	Recupero e riabilitazione funzionale GERIATRICA	14	-	-	-	2013
58	01	Gastroenterologia	10	-	-	-	1988
60	01	Lungodegenti	16	-	-	-	2013
62	01	Neonatologia	4	-	-	-	1988
64	01	Oncologia	12	-	12	-	1988
68	01	Pneumologia	8	-	-	-	2001
97	01	Sanità Penitenziaria	1	-	-	-	2016
98	01	Day-Surgery multidisciplinare	-	5	-	-	2016

I posti letto medi dell'anno invece, comprensivi di tutti i posti letto (acuti, post-acuti, tecnici e a pagamento) sono quelli evidenziati sotto per il biennio 2014-2015. Nel 2015 si ha complessivamente una ulteriore flessione

dei posti letto rispetto al 2014: la contrazione ha riguardato in particolare i posti letto in degenza ordinaria a favore di un ampliamento della disponibilità di posti letto dedicati ai ricoveri in Day-Surgery.

Tabella 3.1.a: Posti letto medi 2014-2015 direttamente gestiti dall'Ospedale Parini

Cod.	Reparti - discipline	Media di Degenza Ordinaria		Media di Day Hospital		Media di Day Surgery	
		2014	2015	2014	2015	2014	2015
0801	Cardiologia	19,00	19,00	1,00	1,00	-	-
0901	Chirurgia generale	22,42	17,25	-	-	2,50	3,17
0912	Chirurgia generale (Bariatrica e Metabolica)	2,00	2,00	-	-	-	-
0913	Chirurgia generale (Chirurgia d'urgenza)	-	17,83	-	-	-	-
1101	Chirurgia pediatrica	-	-	-	-	1,00	1,00
1301	Chirurgia toracica	7,00	7,08	-	-	1,00	1,00
1401	Chirurgia vascolare	16,67	17,08	-	-	3,00	3,00
1901	Malattie endocrine, del ricambio e della nutrizione	-	-	1,00	-	-	-
2107	Geriatrics	15,17	19,00	1,00	1,00	-	-
2401	Malattie infettive e tropicali	6,92	6,75	1,00	1,00	-	-
2601	Medicina generale	51,00	50,75	2,00	2,00	-	-
2901	Nefrologia	6,00	6,00	1,00	1,00	-	-
3101	Nido	21,00	21,00	-	-	-	-
3201	Neurologia (d)	18,00	17,83	2,00	2,00	-	-
3401	Oculistica	1,00	0,92	-	-	1,00	1,00
3501	Odontoiatria e stomatologia	1,00	0,92	-	-	-	-
3601	Ortopedia e traumatologia	25,00	25,00	-	-	1,00	2,00
3614	Ortopedia e traumatologia (Chirurgia Mano)	1,00	1,00	-	-	-	-
3615	Ortopedia e traumatologia (Chirurgia Piede)	1,00	1,00	-	-	-	-
3701	Ostetricia e ginecologia	30,08	32,00	-	-	2,00	2,00
3801	Otorinolaringoiatria	9,00	8,92	-	-	1,00	0,92
3901	Pediatria	9,00	9,00	1,00	1,00	-	-
4001	Psichiatria	14,92	14,75	8,00	8,00	-	-
4012	Psichiatria (DCA)	-	-	1,00	1,00	-	-
4301	Urologia	15,75	16,00	-	-	2,50	3,00
4901	Terapia intensiva	10,00	10,00	1,00	1,00	-	-
4902	Terapia intensiva (Terapia Antalgica)	-	-	-	-	2,00	2,00
5001	Unità coronarica	5,00	5,00	-	-	-	-
5101	Astanteria (Medicina d'urgenza)	10,00	10,00	-	-	-	-
5103	Astanteria (Chirurgia d'urgenza)	18,00	-	-	-	-	-
5601	Recupero e riabilitazione funzionale	-	-	1,00	1,00	-	-
5629	Recupero e riabilitazione funzionale (Geriatrica)	13,92	12,00	1,00	1,00	-	-
5701	Fisiopatologia della riproduzione umana (Andrologia)	0,83	1,00	-	-	0,83	1,00
5801	Gastroenterologia	13,42	8,50	1,00	1,00	-	-
6001	Lungodegenti	15,92	16,00	-	-	-	-
6201	Neonatologia	11,00	11,00	-	-	-	-
6401	Oncologia	11,25	10,92	7,00	7,00	-	-
6801	Pneumologia	8,00	8,00	1,00	1,00	-	-
6901	Radiologia	0,75	1,00	1,00	1,00	-	-
Totale complessivo		411,00	404,50	32,00	31,00	17,83	20,09

I posti letto accreditati della Casa di Cura ISAV di Saint Pierre, non direttamente gestiti, risultanti nel flusso HSP13 quadro E all'1/01/2016 non hanno subito modifiche rispetto all'anno precedente; complessivamente sono 73, di cui 12 per acuti (10 Ordinari e 2 di Day Surgery, tutti appartenenti la disciplina 36 Ortopedia e Traumatologia) e 61 posti letto Ordinari Post-Acuzie di tipo Riabilitativo (disciplina 56). Nel quadro F risultano 7 posti letto di cui 4 ordinari non accreditati per acuti di Ortopedia e 3 ordinari per post-acuti di Riabilitazione. I dati sono esposti nella Tabella 3.1.b.

Tabella 3.1.b: Posti letto non direttamente gestiti della Clinica ISAV di Saint Pierre

POSTI LETTO accreditati						
Cod	Disciplina	Degenza ordinaria	Day hospital	Day Surgery	Anno inizio accreditam.	Mese inizio accreditam.
56	Recupero e riabilitazione funzionale	61	-	-	2014	3
36	Ortopedia e traumatologia	10	-	2	2013	1
POSTI LETTO NON accreditati						
Cod	Disciplina	Degenza ordinaria	Day hospital	Day Surgery	Anno inizio accreditam.	Mese inizio accreditam.

36	Ortopedia e traumatologia	4	-	-	2013	1
56	Recupero e riabilitazione funzionale	3	-	-	2014	3

Dei posti letto accreditati dell'ISAV, 37 ordinari di tipo Recupero e riabilitazione funzionale (post-acuzie) e 10 ordinari per acuzie della disciplina di Ortopedia e traumatologia sono dedicati ai soli residenti.

Dichiarazione sulla coerenza dei dati esposti con i modelli ministeriali di rilevazione flussi:

MODELLO HSP 11 Anno 2016	I dati sul numero di strutture a gestione diretta e convenzionate sono coerenti con quelli complessivamente desumibili dai modelli HSP 11
MODELLO HSP 12 Anno 2016	I dati relativi ai posti letto dei presidi a gestione diretta sono coerenti con quelli riportati nel Modello HSP 12
MODELLO HSP 13 Anno 2016	I dati relativi ai posti letto dei presidi in convenzione sono coerenti con quelli riportati nel Modello HSP 13 quadro E ed F

5 OBIETTIVI DELL'ESERCIZIO RELATIVI ALLA STRUTTURA E ALL'ORGANIZZAZIONE DEI SERVIZI

Rispetto all'anno 2014, a seguito della riorganizzazione aziendale iniziata proprio a fine anno 2014, vi è stato il passaggio del reparto di Chirurgia d'Urgenza dalla disciplina 51 Astanteria alla disciplina 09 di Chirurgia Generale; è stato inoltre chiuso il Day hospital di Diabetologia. Sempre a fine anno 2014, con l'accorpamento dei posti letto dei reparti di Gastroenterologia e Chirurgia generale, vi è stato un ridimensionamento dei posti letto di entrambi i reparti.

La dotazione dei posti letto è stata profondamente rivista nel 2016, in ottemperanza a quanto previsto dalla delibera regionale n. 107/2016 recante "Approvazione degli standard relativi all'assistenza ospedaliera in Valle d'Aosta, ai sensi dell'art. 3 del decreto del ministero della salute 2 aprile 2015, n. 70. revoca parziale della deliberazione della giunta regionale n. 1780 in data 29.07.2011".

Per quanto riguarda l'attività di ricovero diurno la novità è l'apertura del reparto di Day Hospital Multidisciplinare (diviso in medico e chirurgico rispettivamente disciplina 02 e 98); ne consegue la chiusura di alcuni reparti la cui attività confluisce in quello di DH multidisciplinare.

L'attività di DH della DCA (Disturbo del Comportamento Alimentare) che già afferiva alla disciplina di Psichiatria viene ricompresa in quest'ultima.

L'impatto sulla dotazione di posti letto fisici dedicati al ricovero in regime ordinario vede il reparto di Chirurgia Bariatrica e Metabolica ricompreso in quello di Chirurgia Generale; l'Odontostomatologia in quello di Otorinolaringoiatria, la Chirurgia della mano e del piede nell'Ortopedia e Traumatologia.

5.1 Assistenza Territoriale

6 STATO DELL' ARTE

L'azienda all'1/1/2016 opera nei 4 Distretti sanitari mediante 28 strutture a gestione diretta e 21 strutture convenzionate.

Di seguito l'elenco delle **strutture direttamente gestite**.

Tabella 3.2.a: Elenco strutture territoriali direttamente gestite

Strutture direttamente gestite sui distretti	Distretti
1 AMBULATORIO DI COGNE	Distretto1
2 AMBULATORIO DI LA-THUILE	
3 CONSULTORIO DI SAINT-PIERRE	
4 CONSULTORIO DI SARRE	
5 POLIAMBULATORIO DI MORGEX	
6 PRESIDIO DI VILLENEUVE	
7 SERT	Distretto2
8 AMBULATORIO MEDICINA SPORTIVA	
9 AOSTA POLIAMBULATORIO	
10 CONSULTORIO ADOLESCENTI	
11 CONSULTORIO DI AOSTA EST	
12 CONSULTORIO DI AOSTA OVEST	
13 CONSULTORIO DI CHARVENSOD	
14 CONSULTORIO DI NUS	
15 CONSULTORIO DI VARINEY	
16 CURE PALLIATIVE-HOSPICE	
17 OSPEDALE REGIONALE U. PARINI	
18 PRESIDIO DI QUART	
19 CENTRO DIALISI SAINT-VINCENT	Distretto3
20 CONSULTORIO DI VALTOURNENCHE	
21 CONSULTORIO DI VERRAYES	
22 RSA DI ANTEY	
23 POLIAMBULATORIO DI CHÂTILLON	
24 PRESIDIO DI ANTEY	
25 PRESIDIO DI GABY	Distretto4
26 CONSULTORIO DI BRUSSON	
27 CONSULTORIO DI VERRES	
28 POLIAMBULATORIO DI DONNAS	

La tipologia di strutture e il tipo di assistenza erogata è riassunta nelle tabelle seguenti. Si noti che i numeri riportati fanno riferimento al tipo di assistenza erogata per cui la loro sommatoria non coincide con il numero di strutture erogatrici in quanto queste ultime possono erogare anche più di una tipologia di assistenza.

Tabella 3.2.b: Strutture direttamente gestite

Tipo di rapporto con AUSL Valle D'Aosta	Tipo di Struttura	Tipo Assistenza erogata	TOSSICODIPENDENTI/ALCOLDIPENDENTI/ASSISTENZA A	ASSISTENZA AGLI ANZIANI	ASSISTENZA AI DISABILI FISICI	ASSISTENZA AI MALATI TERMINALI	ASSISTENZA PSICHIATRICA	ATTIVITA' CLINICA	ATTIVITA' DI CONSULTORIO FAMILIARE	ATTIVITA' DI LABORATORIO	DIAGNOSTICA STRUMENTALE E PER IMMAGINI	Totale complessivo
STRUTTURA DIRETTAMENTE GESTITA	ALTRO TIPO DI STRUTTURA TERRITORIALE		1				8	21	15		4	49
	AMBULATORIO E LABORATORIO							2		2	1	5
	STRUTTURA RESIDENZIALE			1	0	1						2
STRUTTURA DIRETTAMENTE GESTITA Totale			1	1	0	1	7	24	15	3	4	56

Tra le strutture direttamente gestite vi sono 12 consultori. Uno di questi, pur avendone mantenuto la denominazione di Consultorio, non svolge più attività consultoriale (Brusson nel distretto 4). Si veda la Tabella seguente per i dettagli.

Tabella 3.2.c: Consultori

CONSULTORIO	DISTRETTO
Saint Pierre	Distretto 1
Sarre	
Aosta Est	
Aosta Ovest	Distretto 2
Pangolo	
Variney	
Pont Suaz	
Nus	
Valtournenche	Distretto 3
Verrayes	
Brusson	Distretto 4
Verres	

Si precisa inoltre che per "Attività consultoriale" si è intesa l'attività svolta anche in sedi non ufficialmente definite come consultori. Nello specifico si è valorizzata questa tipologia di attività nei casi in cui, periodicamente o su chiamata, nella struttura prestino servizio figure professionali come Pediatra consultoriale, Assistente Sanitario, Ostetrica, Ginecologo. Tali strutture non definite come consultori ma con attività del tipo sopracitato risultano essere il Poliambulatorio di Châtillon, il Poliambulatorio di Donnas, il Poliambulatorio di Morgex, il Presidio di Antey.

Sempre in gestione diretta, tra le strutture residenziali troviamo l'Hospice che eroga attività di assistenza ai malati terminali nella sede del Beauregard e dispone di 7 posti letto – il dato sui posti letto residenziali e semiresidenziali è ricavabile dal flusso STS24 che fa riferimento all'attività svolta da tali strutture nel corso dell'intero anno 2015-.

La RSA di Antey nel 2015 è stata oggetto di sperimentazione di un nuovo modello di integrazione territoriale: dei 20 posti letto complessivi in precedenza dedicati sia all'attività di assistenza agli anziani (5 posti letto), che all'assistenza ai disabili fisici (15 posti letto) ne sono stati gestiti direttamente 10 (i restanti sono stati destinati all'allocazione degli ospiti della microcomunità di Torgnon). Con questa modifica la RSA di Antey viene considerata alla stregua di un Nucleo Cure Intermedie con la conseguente eliminazione dell'assistenza a disabili fisici e l'ampliamento dell'attività di assistenza per anziani. La sperimentazione si è conclusa il 31 gennaio 2016 con la chiusura della struttura stessa.

Le strutture non direttamente gestite ricordiamo che sono complessivamente 21 e sono riportate nella tabella successiva.

Tabella 3.2.d: Denominazione delle strutture non direttamente gestite

	Strutture non direttamente gestite sui distretti	Distretti
1	LA SVOLTA SOC. COOP. RES	Distretto 1
2	MAISON MONT FALLERE	
3	AISM ASSOC.IT.SCLEROSI MULTIP	
4	BOURGEON DE VIE SOC. COOP. SEMIRES.	Distretto 2
5	BOURGEON DE VIE SOC. COOP. RES	
6	CASA DI RIPOSO J.B. FESTAZ RES	
7	RSA AOSTA	
8	CENTRO DIURNO ARC EN CIEL	
9	GRUPPO APPARTAMENTO ARC EN CIEL	
10	COM ALLOG PSICH RES PONTSUAZ	
11	ENSEMBLO SOC. COOP. SOCIALE RE	
12	IST. RADIOLOGICO VALDOSTANO	
13	KINESITHERAPIC CENTER	
14	TECHNOS MEDICA SRL	Distretto 3
15	CENTRO DIURNO LA RENETTA	
16	COMUNITA TER. ALL.- LA LUMIERE	
17	GRUPPO APP MAISON BANCHET	
18	TERME DI SAINT-VINCENT	Distretto 4
19	CASA DI RIPOSO "DOMUS PACIS"	
20	CASA PER LA SALUTE DELLA MENTE	
21	IST RADIOLOGICO VALDOSTANO PSM	

La tipologia di strutture e il tipo di assistenza erogata è riassunta nelle tabelle seguenti. Si noti che i numeri riportati fanno riferimento al tipo di assistenza erogata per cui la loro sommatoria non coincide con il numero di strutture erogatrici (che, ricordiamo, possono erogare più tipologie di assistenza).

Tabella 3.2.e: Attività delle Strutture convenzionate

Tipo di rapporto con AUSL Valle D'Aosta	Tipo di Struttura	Tipo Assistenza erogata							Totale complessivo
		TOSSICODIPENDENTI/ALCOOLDIPENDENTI/ASSISTENZA A	ASSISTENZA AI DISABILI FISICI	ASSISTENZA AI DISABILI PSICHICI	ASSISTENZA IDROTERMALE	ASSISTENZA PSICHIATRICA	ATTIVITA' CLINICA	DIAGNOSTICA STRUMENTALE E PER IMMAGINI	
STRUTTURA NON DIRETTAMENTE GESTITA	ALTRO TIPO DI STRUTTURA TERRITORIALE				1				1
	AMBULATORIO E LABORATORIO						4	3	7
	STRUTTURA RESIDENZIALE	4	1	2		6			13
	STRUTTURA SEMIRESIDENZIALE	1				2			3
STRUTTURA NON DIRETTAMENTE GESTITA Totale		5	1	2	1	8	4	3	24

Le strutture residenziali e semiresidenziali non direttamente gestite nel 2015 sono quelle inserite in tabella.

Tabella 3.2.f: Strutture convenzionate Residenziali e Semiresidenziali

	Strutture Residenziali o Semiresidenziali non direttamente gestite sui distretti	Distretti
1	LA SVOLTA SOC. COOP. RES	Distretto 1
2	MAISON MONT FALLERE	
3	BOURGEON DE VIE SOC. COOP. RES	Distretto 2
4	BOURGEON DE VIE SOC. COOP. SEM	
5	CASA DI RIPOSO J.B. FESTAZ RES	
6	CENTRO DIURNO ARC EN CIEL	
7	COM ALLOG PSICH RES PONTSUAZ	
8	ENSEMBLO SOC. COOP. SOCIALE RE	
9	GRUPPO APP. ARC EN CIEL	Distretto 3
10	RSA AOSTA	
11	CENTRO DIURNO LA RENETTA	
12	COMUNITA TER. ALL.- LA LUMIERE	Distretto 4
13	GRUPPO APP MAISON BANCHET	
14	CASA DI RIPOSO "DOMUS PACIS"	Distretto 4
15	CASA PER LA SALUTE DELLA MENTE	

Il flusso ministeriale STS24 è il modello che riguarda l'attività svolta sul territorio dalle strutture residenziali e semiresidenziali.

Da tale flusso (che ad oggi riguarda l'intero anno 2015) si possono desumere i posti letto solo di alcune delle strutture sopra evidenziate. Non tutte le strutture infatti sono tenute a inviare i dati di attività, ma solo quelle che svolgono attività psichiatrica, attività per disabili fisici, per disabili psichici e per malati terminali.

Le strutture che svolgono attività di assistenza rivolta a tossicodipendenti/alcolodipendenti, non sono tenute all'invio di questi dati (per la parte riguardante l'attività in questione).

Nella tabella precedente, sono evidenziate in grigio le strutture che svolgono quest'attività. La CASA PER LA SALUTE DELLA MENTE svolgendo sia assistenza psichiatrica che per tossicodipendenti/alcolodipendenti, è tenuta a inviare i dati solo per la parte di attività legata all'assistenza psichiatrica.

Ciò premesso, i posti letto non direttamente gestiti comunicati nel flusso STS24 nel 2015 sono 124 di tipo residenziale e 31 di tipo semiresidenziale. Si sottolinea inoltre che l'ARC EN CIEL svolge sia attività residenziale che semiresidenziale e che il JB FESTAZ ha due convenzioni differenti (una per prestare assistenza a disabili fisici -RSA- e l'altra per disabili psichici -Nucleo Alzheimer qui denominato CASA DI RIPOSO JB FESTAZ-).

Vi sono infine presenti in Valle d'Aosta 6 Centri traumatologici: Ayas, Breuil-Cervinia, Courmayeur, Gressoney-St-Jean, La Thuile, Pila.

Relativamente alla Medicina di Base, l'Azienda ha convenzioni con 90 Medici di Medicina Generale (MMG), che assistono complessivamente una popolazione pari a 110.106 assistibili, e 16 Pediatri (PLS) che assistono una popolazione pari a 13.997 assistibili (si fa riferimento al modello FLS12 quadri E ed F relativo ai dati consuntivati nel 2015). Gli assistibili medi per ogni MMG sono quindi 1.223 (in leggera diminuzione rispetto all'anno precedente in parte dovuto anche al numero dei MMG che è cresciuto di una unità). Per i PLS gli assistibili medi risultano pari a 875 (in aumento del 5,6% in parte dovuto al numero di Pediatri convenzionati che è invece diminuito di una unità rispetto all'anno precedente).

Dichiarazione sulla coerenza dei dati esposti con i modelli ministeriali di rilevazione flussi

MODELLO STS 11 Anno 2016	I dati sul numero di strutture a gestione diretta e convenzionate, sulla tipologia e il tipo di assistenza erogata, sono coerenti con quelli complessivamente desumibili dai modelli STS 11
MODELLO STS24 Anno 2016	Il numero dei posti letto è invece desumibile dall'STS24
MODELLO FLS 12 Anno 2016	I dati esposti relativi a medici di base e pediatri sono coerenti con quelli complessivamente desumibili dai quadri E e F del modello FLS 12

7 OBIETTIVI DELL'ESERCIZIO RELATIVI ALLA STRUTTURA E ALL'ORGANIZZAZIONE DEI SERVIZI

Per quanto riguarda l'organizzazione dell'attività ambulatoriale gestita direttamente dall'Azienda si evidenzia la chiusura del Presidio di Saint-Christophe (dal mese di giugno 2015) che svolgeva attività clinica; è stata inoltre aggiunta l'attività di assistenza psichiatrica presso il Poliambulatorio di Aosta; infine l'assistenza riabilitativa dell'RSA Antey, già chiusa a fine anno 2014 a supporto dello spostamento della Microcomunità di Torgnon, si è sostanziata in assistenza di livello medio/medio alta complessità fino alla chiusura in data 31/01/2016 (come in precedenza evidenziato tra le strutture direttamente gestite).

Si fa inoltre presente che è in atto una riorganizzazione e un accorpamento del Distretto 1 e 2 e del Distretto 3 e 4.

7.1 Prevenzione

8 STATO DELL'ARTE

Il Dipartimento di Prevenzione è la struttura operativa della Azienda USL Valle d'Aosta atta alla promozione e tutela della salute della popolazione al fine di individuare strumenti e strategie rivolti al contenimento/eliminazione delle cause e dei rischi di malattia nonché al potenziamento dei fattori protettivi e favorevoli alla salute e il benessere psico-fisico della popolazione stessa.

Si caratterizza per l'azione integrata e sinergica tra tutti i servizi medici e veterinari dipartimentali in continua relazione con gli altri servizi aziendali ed extra aziendali che operano nel campo della prevenzione e della promozione della salute.

Il dipartimento di Prevenzione è organizzato nei seguenti Servizi:

1. Igiene e Sanità Pubblica (SISP)
2. Igiene degli alimenti e della nutrizione (SIAN)
3. Servizio Prevenzione e Sicurezza Ambienti di Lavoro (SPRESAL)
4. Sanità Animale (SA)
5. Igiene degli Alimenti di Origine Animale (IAOA)
6. Igiene degli Allevamenti e delle Produzioni Zootecniche (IAPZ)
7. Medicina Legale

Tutti i servizi del Dipartimento di Prevenzione hanno sede amministrativa a Quart (AO) Loc. Amerique 7/L. La S.C. Igiene e Sanità Pubblica opera in 8 sedi distaccate sul territorio (Aosta Saint Martin de Corléans 250 + sedi all'interno di Poliambulatori e Consultori dell'Area Territoriale) ed in 11 punti vaccinali. L'ambulatorio della Nutrizione è collocato in sede consultoriale periferica (Charvensod).

Le attività medico-legali di II livello sono svolte presso la sede di Quart (AO) Loc. Amerique 7/L. L'ambulatorio di Medicina dello Sport (afferente alla S.C. Medicina Legale) si trova presso le strutture del Palaindoor (Corso Lancieri Aosta 41/A). Gli uffici utilizzati dai Servizio Veterinari sono numerosi, e disseminati su tutto il territorio regionale.

Le attività di Screening sono svolte presso sedi differenti da S.C. che operano all'interno dell'Area Ospedaliera.

9 OBIETTIVI DELL'ESERCIZIO RELATIVI ALLA STRUTTURA E ALL'ORGANIZZAZIONE DEI SERVIZI

Nell'ottica della razionalizzazione delle risorse umane del Dipartimento di Prevenzione (obiettivo budget n° 1 del 2015: Creazione di una segreteria unica) sono state messe in atto, fra l'altro, le seguenti azioni:

- A) riorganizzazione dell'area amministrativa : formazione del personale, l'aggiornamento delle istruzioni operative e delle procedure aziendali, la condivisione dei processi, allo scopo di avere a disposizione un gruppo di lavoratori con competenze di base tali da poter rendere i dipendenti "interscambiabili" per alcune funzioni operative, così da garantire – per quanto possibile – una gestione autonoma delle risorse umane.
- B) implementazione delle attività "isorisorse".

Per ciò che concerne l'obiettivo di budget 2-2015 dal titolo "analisi e attuazione del PNP", è stato redatto un documento utilizzato per il recepimento del PNP e per l'attuazione del Piano Regionale della Prevenzione 2016-2018

Riguardo l'obiettivo di budget n° 3 – 2015 "raccordo di tutte le iniziative aziendali di promozione della salute" è stato costituito un Ufficio, in staff con la Direzione di Dipartimento, di "Coordinamento delle Iniziative aziendali di Promozione della Salute, Prevenzione, Sorveglianza di popolazione e attuazione, monitoraggio e valutazione del Piano Regionale di Prevenzione" avente come scopo quello di censire tutte le attività di promozione della salute aziendali, e di coordinare le attività -rendendole più efficaci- in collaborazione con professionisti appartenenti a tutte le S.C., che lavoreranno in maniera trasversale ed intersettoriale.

10 L'attività del periodo

10.1 Assistenza Ospedaliera

11 DATI ATTIVITÀ RICOVERI

L'attività di assistenza ospedaliera viene erogata in gestione diretta dalle strutture pubbliche regionali (dal Presidio ospedaliero Parini tramite le sedi di Viale Ginevra, Via Vaccari e Via Saint-Martin-de-Corléans. La sede dislocata in Regione Borgnalle è stata chiusa e le sue attività trasferite nei primi mesi del 2015).

All'attività ospedaliera in gestione diretta si affianca quella svolta in convenzione presso la clinica ISAV di Saint-Pierre.

Nel presente paragrafo verrà descritta l'attività di ricovero secondo la seguente struttura:

1. STRUTTURE DIRETTAMENTE GESTITE
 - Dati di attività ed indicatori sulla degenza ordinaria con relativi scostamenti nell'ultimo triennio
 - Dati di attività ed indicatori sul Day hospital, Day surgery con scostamenti nell'ultimo triennio
 - Ulteriori informazioni sui ricoveri complessivi (ordinari e diurni):
 - Distribuzione ricoveri per struttura
 - Mobilità attiva
 - Tassi operatori
 - Analisi ricoveri in età pediatrica
 - Analisi ricoveri per anziani
 - Analisi ricoveri per residenti
2. STRUTTURE NON DIRETTAMENTE GESTITE
 - Dati di attività complessivi (ordinari e diurni)
 - Mobilità attiva
3. TASSI DI SPEDALIZZAZIONE

STRUTTURE DIRETTAMENTE GESTITE

Il numero complessivo dei ricoveri erogati in gestione diretta registra nel 2015 una riduzione pari a -1,48% rispetto a quanto realizzato nell'anno precedente. Un'analisi più dettagliata per regime di ricovero evidenzia un andamento divergente: i ricoveri ordinari subiscono una contrazione di oltre tre punti percentuali (-3,27%) mentre quelli diurni al contrario continuano ad aumentare (+2,60% rispetto al 2014).

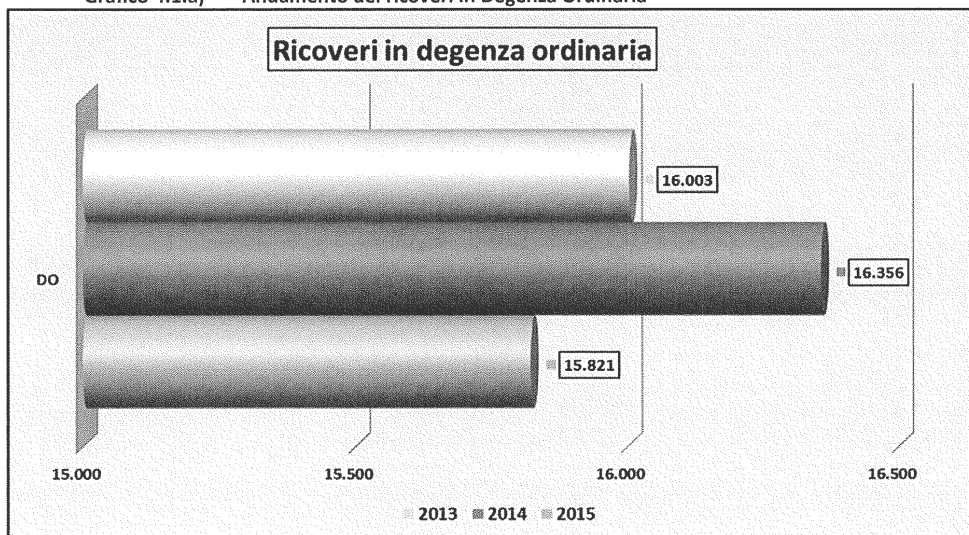
RICOVERI ORDINARI

La tabella seguente descrive l'attività di ricovero ordinario erogato dalle strutture pubbliche. I dati sono calcolati sulla base delle schede di dimissione ospedaliere chiuse nel 2015.

Tabella 4.1.a: Attività ospedaliera: ricoveri ordinari

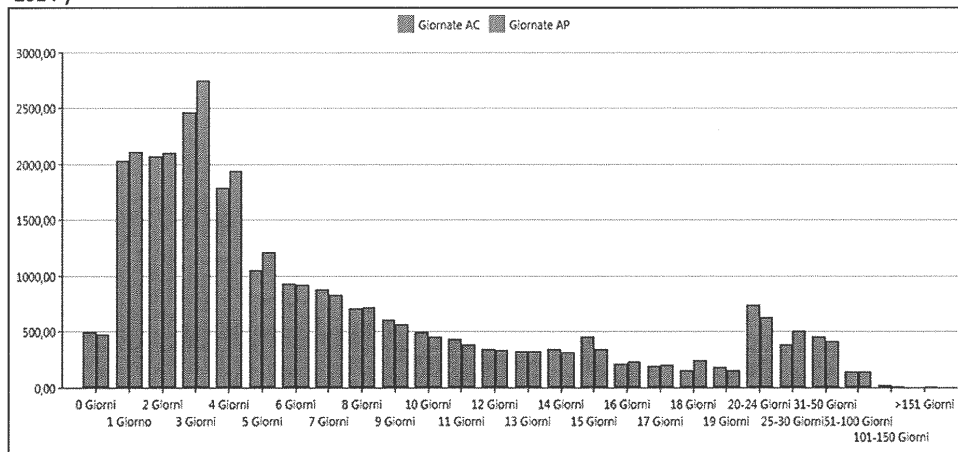
Ricoveri ordinari a gestione diretta	2013	2014	2015	SCOSTAMENTO 2013/14		SCOSTAMENTO 2014/15	
				assoluto	%	assoluto	%
Totale dimessi	16.003	16.356	15.821	353	2,21%	-535	-3,27%
N. Operati	5.556	5.494	5.480	-62	-1,12%	-14	-0,25%
Giornate di degenza	119.827	118.119	116.368	-1.708	-1,43%	-1.751	-1,48%
Degenza media	7,49	7,22	7,36	0	-3,55%	0	1,85%
Presenza media	328,29	323,61	318,82	-5	-1,43%	-5	-1,48%
Posti letto ordinari medi	416	411	405	-6	-1,34%	-6	-1,54%
Tasso % occ. Posti letto	79%	79%	79%	0	-0,09%	0	0,06%
Peso medio DRG	1,04	1,04	1,10	0	0,42%	0	5,22%
Fatturato	€ 52.412.556	€ 53.980.865	€ 55.063.379	1.568.309	2,99%	1.082.515	2,01%

Grafico 4.1.a) Andamento dei ricoveri in Degenza Ordinaria



Se si analizza la distribuzione dei ricoveri ordinari in base alla loro durata emerge che i più frequenti sono, come per gli altri anni, quelli di durata pari a 3 giorni (2.382 nel 2015 in netta diminuzione rispetto all'anno precedente -292 ricoveri pari al 10,92% in meno); a seguire troviamo i ricoveri di 2 giorni anch'essi in diminuzione ma in maniera decisamente più contenuta. La somma complessiva dei ricoveri con durate che ricadono nelle fasce 20-24 gg fino ai casi estremi (>151 gg) restano sostanzialmente stabili se rapportati a quelli del 2014.

Grafico 4.1.b) Distribuzione ricoveri ordinari (AC anno corrente -2015- e AP anno precedente -2014-)



Nel prospetto seguente vengono riportati i principali indicatori dell'attività di ricovero. A differenza dei dati precedenti sono stati utilizzati come base di calcolo i movimenti giornalieri dell'anno (SDO non ancora chiuse).

Tabella 4.1.b: Attività ospedaliera: indicatori

Anni	ATTIVITA' DI RICOVERO ORDINARIO ¹				
	INDICATORI				
	Presenza Media	Degenza Media	% utilizzo PL	Indice di Rotazione	Turn Over
2013	328,55	7,76	77,61	36,52	2,24
2014	324,73	7,47	77,72	37,96	2,14
2015	317,04	7,56	78,38	37,84	2,09

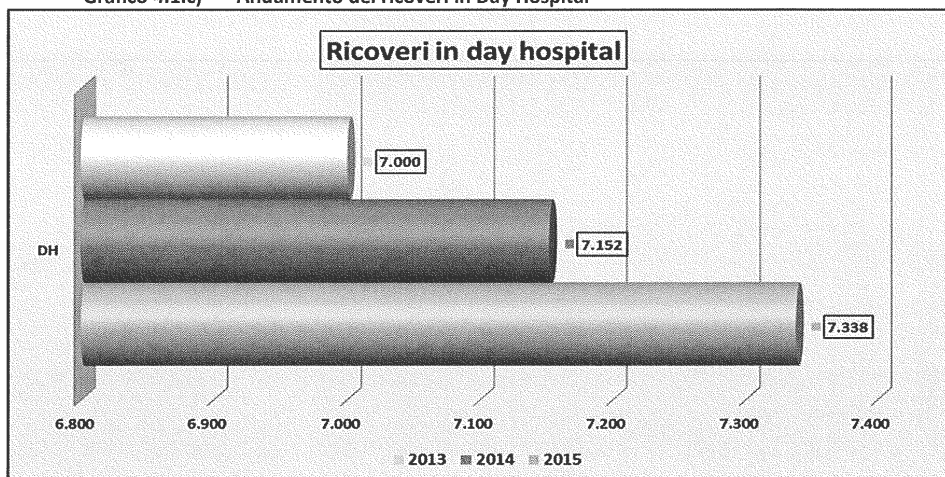
RICOVERI DIURNI

Come evidenziato in precedenza, i ricoveri erogati in regime diurno, a differenza di quelli a carattere ordinario, mostrano un andamento in continua ascesa.

Tabella 4.1.c: Attività ospedaliera: ricoveri diurni²

Ricoveri diurni a gestione diretta	2013	2014	2015	SCOSTAMENTO 2013/14		SCOSTAMENTO 2014/15	
				assoluto	%	assoluto	%
				Totale dimessi	7.000	7.152	7.338
N. Operati	3.971	4.011	4.341	40	1,01%	330	7,60%
Giornate di degenza	19.135	18.657	20.067	-478	-2,50%	1.410	7,03%
Degenza media	2,73	2,61	2,73	0	-4,57%	0	4,61%
Presenza media	52,42	51,12	54,98	-1	-2,50%	4	7,03%
Posti letto dh/ds medi	50	50	51	0	-0,50%	1	2,61%
Peso medio DRG	0,80	0,79	0,82	0	-0,35%	0	2,78%
Fatturato	€ 10.170.912	€ 9.842.781	€ 10.834.936	-328.131	-3,23%	992.155	9,16%

Grafico 4.1.c) Andamento dei ricoveri in Day Hospital



Il tasso di occupazione riportato nella tabella successiva considera le giornate di degenza in regime di Day-Hospital effettivamente realizzate rispetto alle giornate di degenza teoricamente possibili (in un anno corrispondono al numero di posti letto per 250 giorni). L'indice di rotazione dei posti letto in regime di Day-

¹ NOTA: i dati di questo quadro sono calcolati sulla base di TUTTE le SDO del periodo di riferimento (sono comprese anche le SDO non chiuse.)

² Nei Ricoveri diurni sono compresi tutti i ricoveri effettuati senza avere un Posto Letto di competenza -qualora ve ne fossero-, nonché i cicli effettuati dal SER.D. nel 2013 pur essendo quest'ultima un'assistenza di tipo territoriale, la cui attività segue quindi i flussi ministeriali STS**.

Hospital è, invece, un indicatore del numero di pazienti che nell'anno considerato transitano mediamente su un posto letto. Essendo quest'ultimo un indicatore basato sulle dimissioni e non sulle giornate di effettiva presenza del paziente, il Day-Hospital ciclo rappresenta un'unica dimissione indipendentemente dal numero di accessi. Per il 2015 il tasso occupazione dei posti letto cresce ulteriormente e passa da 150% a 157%, quello di rotazione rimane stabile a 144 pazienti.

Tabella 4.1.d: Tasso di occupazione e indice di rotazione di DH

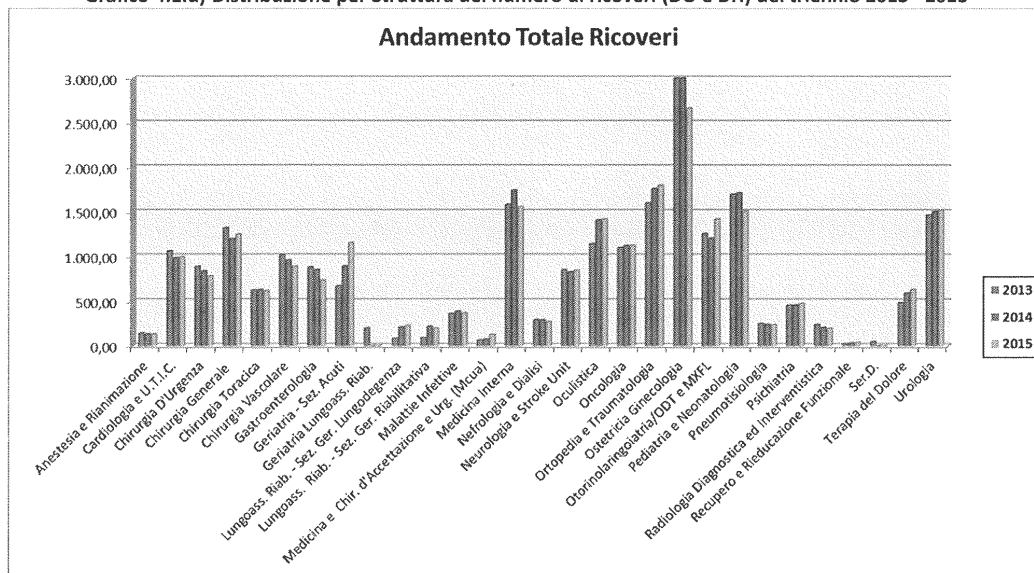
	Tasso di occupazione			Indice di rotazione		
	2013	2014	2015	2013	2014	2015
TOTALE COMPLESSIVO	146%	150%	157%	138	144	144

ALTRE INFORMAZIONI SUI RICOVERI ORDINARI E DIURNI

Distribuzione ricoveri per struttura

Dall'analisi della distribuzione dell'attività di ricovero per struttura si rileva che il reparto con il maggior numero di ricoveri è l'Ostetricia (12% sul totale), segue l'Ortopedia, successivamente si colloca la Medicina Interna.

Grafico 4.1.d) Distribuzione per Struttura del numero di ricoveri (DO e DH) del triennio 2013 - 2015



Mobilità attiva

Nella tabella sotto sono stati riportati i dati relativi all'attrazione (comprensiva dei flussi turistici) per tipologia di ricovero con le rispettive variazioni percentuali.

Tabella 4.1.e: Ricoveri in mobilità attiva

Tipo di ricoveri	2013	2014	2015	Var. % 2013/14	Var. % 2014/15
Ordinari	1.868	1.802	1.753	-3,53	-2,72
Day-hospital	759	799	791	5,27	-1,00
Attrazione totale	2.627	2.601	2.544	-0,99	-2,19

I ricoveri in mobilità attiva nel loro complesso mostrano un trend in diminuzione nell'ultimo triennio. Rispetto all'anno precedente la contrazione riguarda entrambi i regimi di ricovero con maggiore preponderanza per quelli ordinari.

Tabella 4.1.f: Dati per Regione di provenienza

REGIONI	2013	2014	2015	Var. % 2013/14	Var. % 2014/15
Totale	2.627	2.601	2.544	-1	-2
PIEMONTE	1.387	1.429	1.269	3	-11
STATO ESTERO	304	259	321	-15	24
LOMBARDIA	291	285	293	-2	3
LIGURIA	158	174	199	10	14
CALABRIA	81	88	106	9	20
EMILIA ROMAGNA	74	42	55	-43	31
LAZIO	45	54	55	20	2
TOSCANA	54	55	41	2	-25
SICILIA	48	51	40	6	-22
SARDEGNA	24	27	40	13	48
VENETO	36	32	39	-11	22
CAMPANIA	32	18	23	-44	28
PUGLIA	39	39	21	0	-46
ABRUZZO	14	9	13	-36	44
BASILICATA	7	8	9	14	13
MARCHE	10	8	7	-20	-13
UMBRIA	6	14	6	133	-57
FRIULI	7	4	3	-43	-25
P.A. TRENTO	4	3	2	-25	-33
P.A. BOLZANO	2	0	1	-100	100
MOLISE	4	2	1	-50	-50

La metà dei ricoveri in mobilità attiva ha riguardato pazienti provenienti dal Piemonte che però risultano in decisa diminuzione rispetto all'anno precedente. Questa contrazione è dovuta probabilmente alla riapertura ad Ivrea, a fine 2014, del punto nascite con il conseguente impatto sul numero dei ricoveri extra regione del reparto di Ostetricia e di Pediatria e Neonatologia. Al secondo posto troviamo i pazienti esteri, in crescita rispetto al 2014, seguiti dai lombardi che restano pressoché stabili. Le regioni che evidenziano gli aumenti più rilevanti sono la **Liguria**, la **Calabria** e la **Sardegna** mentre, come sottolineato precedentemente, la riduzione preponderante è quella legata ai pazienti provenienti dal Piemonte; tra le altre regioni che registrano una diminuzione troviamo la **Toscana**, la **Puglia** e la **Sicilia** (si tratta di una valutazione sia in termini assoluti che percentuali).

Tassi operatori

Segue una analisi dei tassi operatori delle strutture chirurgiche, questi ultimi sono calcolati rapportando il numero di pazienti che hanno subito almeno un intervento in una unità organizzativa con il numero di presenze nell'unità stessa (viene preso in considerazione il reparto di dimissione e non tiene conto di eventuali trasferimenti).

La tabella propone un raffronto tra i tassi operatori registrati nelle unità organizzative chirurgiche nel triennio 2013 – 2015.

Tabella 4.1.g: Tassi operatori per Strutture di tipo Chirurgico

Strutture	2013 %	2014 %	2015 %
S.C. Chirurgia Generale e d'Urgenza e Terapia Chirurgica dei Tumori dell'apparato digerente	86,97	83,14	86,87
S.C. Chirurgia Toracica, Senologica e della Tiroide	70,85	68,10	69,43
S.C. Chirurgia Vascolare, Endovascolare e Angiologia	89,07	88,00	84,93
S.C. Oculistica	98,95	99,36	99,22
S.C. Ortopedia e Traumatologia	69,34	70,38	73,57
S.C. Ostetricia Ginecologia	54,47	53,60	53,12
S.C. Urologia	63,23	61,48	59,16
S.S. Chirurgia d'Urgenza	44,87	45,22	41,85
S.S.D. ORL/ODT e Chirurgia MXFL	48,09	46,59	68,64

La percentuale più elevata è quella fatta registrare dall'Oculistica che supera il 99% dove i Day Hospital sono in netta preponderanza; segue la Chirurgia Generale con l'86,87%, al contrario la Chirurgia d'Urgenza e l'Ostetricia evidenziano i tassi operatori più bassi.

Nel 2015 emerge in particolare il balzo in avanti del reparto di Otorinolaringoiatria che dal 46,59% di operati sale di oltre 20 punti percentuali (68,64%), mentre al contrario si assiste ad una contrazione della percentuale di pazienti operati per la Chirurgia d'Urgenza e per l'Urologia.

Le sezioni successive analizzano i ricoveri erogati a pazienti in fascia pediatrica e quelli che hanno riguardato pazienti di età uguale o superiore ai 65 anni.

Analisi ricoveri in età pediatrica

Nel 2015, i ricoveri riguardanti soggetti con età inferiore o uguale a 14 anni sono stati 1.966 (nel 2014 erano 2.175), pari all'8,5% dei ricoveri totali. Prevalgono i ricoveri compresi nella fascia di età 0-6 anni, che risultano pari a 1.529, di questi 767 sono quelli con DRG Neonato normale (la metà dei ricoveri in questa fascia di età).

Il peso medio dei ricoveri, calcolato come il rapporto tra la somma dei pesi per paziente ed il numero di dimessi totale, per i bambini con età da 0 a 6 anni è pari a 0,46 (era 0,45 nel 2014).

Il peso medio dei ricoveri per i bambini rientranti nella fascia di età dai 7 ai 14 anni è pari a 0,68 (nel 2014 era 0,62).

Escludendo i ricoveri di neonati sani o con problemi, la quota di ricoveri non fisiologicamente legata al parto è pari a 985, questi ultimi rappresentano il 4,25% dell'attività complessiva dell'Azienda Ospedaliera, dato in diminuzione rispetto al 2014 (era pari al 4,32%).

Nel prospetto seguente vengono riportati i ricoveri in età pediatrica suddivisi in base ai principali DRG registrati (sono esclusi i DRG neonatali).

Tabella 4.1.h : DRG più numerosi per pazienti in età pediatrica

Descrizione DRG	2013	2014	2015↓
Tonsillectomia e/o adenoidectomia, età < 18 anni	70	95	83
Convulsioni e cefalea, età < 18 anni	64	49	64
Disturbi della nutrizione e miscellanea di disturbi del metabolismo, età < 18 anni	49	58	59
Circoncisione, età < 18 anni	67	50	57
Bronchite e asma, età < 18 anni	61	56	55
Polmonite semplice e pleurite, età < 18 anni	31	25	39

Analisi ricoveri per anziani

I ricoveri di pazienti con età maggiore o uguale a 65 anni sono stati 11.290 nel 2015. I ricoveri di pazienti appartenenti a questa fascia di età incidono per quasi il 49% sull'attività complessiva dell'Azienda Ospedaliera, con un trend in costante crescita.

Il peso medio dei ricoveri in argomento, calcolato come il rapporto tra la somma dei pesi per paziente ed il numero di dimessi totale, è pari a 1,16 dato in crescita rispetto all'anno precedente.

Nella tabella seguente sono riportati il numero di pazienti ultrasessantacinquenni suddivisi in base ai principali DRG.

Tabella 4.1.i : DRG più numerosi per gli anziani

Descrizione DRG	2013	2014	2015↓
Interventi sul cristallino con o senza vitrectomia	841	833	665
Insufficienza cardiaca e shock	340	441	473
Interventi sulle strutture intraoculari eccetto retina, iride e cristallino	25	307	454
Edema polmonare e insufficienza respiratoria	319	357	329
Chemioterapia non associata a diagnosi secondaria di leucemia acuta	241	244	279
Emorragia intracranica o infarto cerebrale	241	274	227
Polmonite semplice e pleurite, età > 17 anni con CC	147	188	214
Altri interventi su sistema muscolo-scheletrico e tessuto connettivo senza CC	175	185	209
Affezioni mediche del dorso	206	230	208

Ricoveri per residenti

L'incidenza percentuale dei ricoveri pubblici erogati a pazienti Valdostani sul totale dell'attività nel quinquennio 2010-2015 è rappresentata nella seguente tabella.

Tabella 4.1.l: Attività Ospedaliera: Percentuale di ricoveri di residenti in Valle d'Aosta

Anno	2010	2011	2012	2013	2014	2015
OSPEDALE GENERALE REGIONALE	89,37%	89,64%	89,16%	88,58%	88,94%	89,02%

Il numero dei ricoveri che hanno riguardato i residenti sono nel loro complesso in diminuzione rispetto all'anno precedente (-1,40%). L'andamento analizzato per regime di ricovero evidenzia una crescita dei ricoveri diurni di oltre 3 punti percentuali più che compensato da una contrazione dei ricoveri ordinari (-3,34% rispetto al 2014). I dati registrati nel 2015 rispetto al 2013 confermano in particolare il trend di crescita dei ricoveri erogati in regime di day hospital.

Per Subarea, l'analisi delle sole degenze ordinarie, evidenzia una riduzione che interessa sia l'ambito chirurgico che medico: in dettaglio il primo registra una diminuzione più marcata rispetto all'anno precedente, -6% per la subarea medica, poco meno di due punti percentuali per la subarea chirurgica.

I reparti che hanno dimesso il maggior numero di pazienti residenti in degenza ordinaria sono stati l'Ostetricia, la Medicina Interna e la Pediatria. Nella subarea medica spicca l'ulteriore balzo in avanti dei ricoveri ordinari erogati dalla Geriatria Acuti che segna un aumento del 28% rispetto al 2014 mentre, per la maggioranza degli altri reparti medici, si rileva al contrario una contrazione dei ricoveri ordinari, tra questi citiamo in particolare la Pediatria (-8%) e la Medicina Interna (-7%). Anche nella subarea chirurgica si ha una diminuzione del numero di ricoveri complessivi trascinati in particolare dall'Ostetricia (-14%) e dalla Chirurgia Generale (compresa la Chirurgia Bariatrica) che segna una riduzione di quasi 8 punti percentuali; l'Ortopedia (considerando anche Chirurgia della mano e del piede) invece rimane sostanzialmente stabile.

I reparti che hanno dimesso il maggior numero di pazienti residenti in day hospital sono quelli chirurgici che registrano un aumento pari al 6%, dovuto soprattutto all'Otorinolaringoiatria e alla Chirurgia Generale (compresa la Chirurgia Bariatrica). Per quanto riguarda invece i reparti medici, si è verificato un calo pari al 4% dovuto soprattutto alla Medicina Interna e alla Gastroenterologia.

Tabella 4.1.m: Ricoveri dei residenti per Subarea e per Reparto dimittente

	Ricoveri DO 2013	Ricoveri DO 2014	Ricoveri DO 2015	Cicli DH 2013	Cicli DH 2014	Cicli DH 2015
Totale	14.135	14.554	14.068	6.241	6.353	6.547
Subarea Medica	7.100	7.497	7.361	1.797	1.740	1.672
Subarea Chirurgica	6.869	6.910	6.498	3.752	3.851	4.100
Subarea Critica	166	143	206	451	591	617
Subarea servizi di Diagnosi		4	3	198	171	158
Subarea Territoriale - generale ³				43		

STRUTTURE NON DIRETTAMENTE GESTITE

Viene ora analizzata l'attività svolta in convenzione dall'Istituto Clinico "Valle d'Aosta" di Saint-Pierre, centro regionale interamente dedicato all'assistenza riabilitativa, neurologica e ortopedica.

Dati di attività complessivi (ordinari e diurni)

L'Istituto Clinico "Valle d'Aosta" di Saint-Pierre eroga prestazioni sia in regime di ricovero ordinario che diurno e sono riassunte nelle seguenti tabelle.

Tabella 4.1.n: Attività ospedaliera: ricoveri ordinari in convenzione

Ricoveri ordinari in convenzione	2013	2014	2015	SCOSTAMENTO 2013/14		SCOSTAMENTO 2014/15	
				assoluto	%	assoluto	%
Totale dimessi	1.517	1.520	1.665	3	0,20%	145	9,54%
N. Operati	770	740	686	-30	-3,90%	-54	-7,30%
Giornate di degenza	16.542	15.841	19.081	-701	-4,24%	3.240	20,45%
Degenza media	10,90	10,42	11,46	0	-4,43%	1	9,96%
Presenza media	45,32	43,40	52,28	-2	-4,24%	9	20,45%
Posti letto ordinari medi	74	72	71	-3	-3,38%	-1	-0,70%
Tasso % occ. Posti letto	61%	61%	74%	0	-0,89%	0	21,30%
Peso medio DRG	0,95	0,94	0,92	0	-1,15%	0	-1,40%
Fatturato	€ 6.159.123	€ 6.048.471	€ 6.817.964	-110.653	-1,80%	769.494	12,72%

³ Si tratta dei ricoveri del Ser.D.

I ricoveri ordinari registrati nel 2015 sono stati 1.665 in aumento di quasi 10 punti percentuali rispetto all'anno precedente. Hanno comportato complessivamente 19.081 giornate di degenza in deciso aumento rispetto a quanto fatto registrare nel 2014. L'aumento più che proporzionale delle giornate di degenza è dovuto ad una crescita consistente dei ricoveri a carattere riabilitativo (+26%).

Tabella 4.1.o: Attività ospedaliera: ricoveri diurni in convenzione

Ricoveri diurni in convenzione	2013	2014	2015	SCOSTAMENTO 2013/14		SCOSTAMENTO 2014/15	
				assoluto	%	assoluto	%
Totale dimessi	25	24	24	-1	-4,00%	0	0,00%
N. Operati	25	23	24	-2	-8,00%	1	4,17%
Giornate di degenza	25	24	24	-1	-4,00%	0	0,00%
Degenza media	1,00	1,00	1,00	0	0,00%	0	0,00%
Presenza media	0,07	0,07	0,07	0	-4,00%	0	0,00%
Posti letto dh/ds medi	2	2	2	0	0,00%	0	0,00%
Peso medio DRG	0,82	0,82	0,83	0	1,17%	0	0,95%
Fatturato	€ 35.690	€ 32.663	€ 32.877	-3.028	-8,48%	215	0,65%

I ricoveri diurni risultano stabili nell'arco del triennio analizzato.

Mobilità attiva

Nella tabella seguente vengono riportati i dati relativi all'attrazione per tipologia di ricovero, suddiviso per discipline, con le rispettive variazioni percentuali.

Tabella 4.1.p: Mobilità attiva in Clinica St. Pierre

	2013	2014	2015	Var. % 2013/14	Var. % 2014/15
DEGENZE ORDINARIE	430	408	468	-5,12	14,71
Recupero e riabilitazione funzionale	178	140	166	-21,35	18,57
Ortopedia e traumatologia	252	268	302	6,35	12,69
DAY HOSPITAL	12	9	7	-25,00	-22,22
Ortopedia e traumatologia	12	9	7	-25,00	-22,22
ATTRAZIONE TOTALE	442	417	475	-5,66	13,91

I ricoveri della clinica di Saint-Pierre che riguardano pazienti di provenienza extra regionale pesano per circa il 28% del totale (era il 27% nel 2014). I piemontesi ed i lombardi costituiscono l'85% delle presenze.

Tabella 4.1.q: Mobilità attiva in Clinica St. Pierre per Regione di provenienza

REGIONI	2013	2014	2015	Var. % 2013/14	Var. % 2014/15
Totale	442	417	475	-6	14
PIEMONTE	248	258	338	4	31
LOMBARDIA	114	92	68	-19	-26
CALABRIA	5	19	17	280	-11
SICILIA	13	9	12	-31	33
LIGURIA	8	8	10	0	25
VENETO	4	3	7	-25	133
EMILIA ROMAGNA	13	3	6	-77	100
TOSCANA	4	2	4	-50	100
SARDEGNA	5	2	3	-60	50
CAMPANIA	5	7	3	40	-57
STATO ESTERO	0	2	2	100	0
FRIULI	9	2	2	-78	0
PUGLIA	4	2	1	-50	-50
MOLISE	0	0	1	0	100
UMBRIA	0	1	1	100	0
MARCHE	2	1	0	-50	-100
LAZIO	4	4	0	0	-100
P.A. BOLZANO	1	0	0	-100	0
ABRUZZO	2	1	0	-50	-100
BASILICATA	1	1	0	0	-100

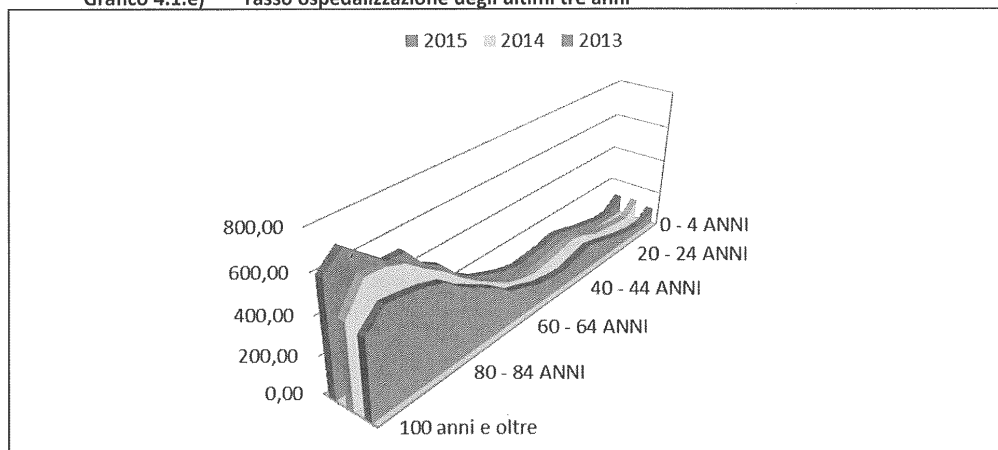
TASSI DI SPEDALIZZAZIONE

I tassi di ospedalizzazione che sono esposti nel grafico seguente sono stati calcolati prendendo in esame le sole dimissioni dei residenti (esclusi neonati) nelle strutture valdostane (non ricomprendono le dimissioni effettuate da strutture extraregionali - fuga).

Il tasso di ospedalizzazione viene calcolato prendendo in considerazione i ricoveri dei residenti, ripartiti in fasce d'età, diviso per i residenti suddivisi nelle stesse fasce d'età (calcolati utilizzando la fotografia della situazione anagrafica ISTAT di inizio anno) per mille abitanti.⁴

Il tasso di ospedalizzazione complessivo del 2015 è pari al **164,50‰**. Rispetto all'anno precedente risulta in leggera diminuzione (era il **165,28‰**).

Grafico 4.1.e) Tasso ospedalizzazione degli ultimi tre anni



12 DATI ATTIVITÀ PS

Gli accessi ai Pronto Soccorso ospedalieri sono stati complessivamente 50.765, in netta diminuzione rispetto al 2014 che ne aveva fatti registrare 55.681 (-4.916 accessi), conseguenza dell'introduzione del ticket per i codici bianchi.

L'andamento nel triennio della percentuale di accessi seguiti da ricovero, riportati nella tabella sotto, evidenzia per il 2015 un incremento del tasso di ricovero in rapporto al 2014 di oltre un punto percentuale. Nei due anni precedenti il tasso si collocava al di sotto del 15%.

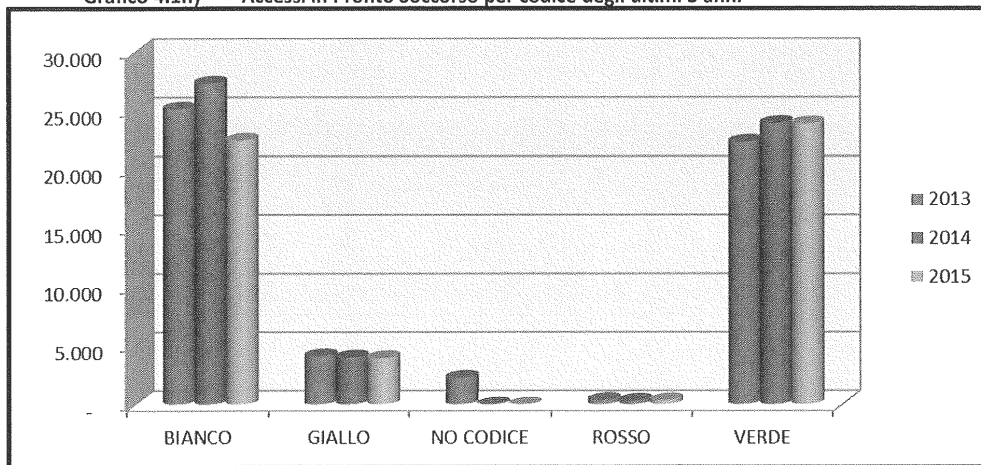
Tabella 4.1.s: Accessi in Pronto Soccorso e % ricoverati degli ultimi 3 anni

	N. accessi 2013	% ricoverati*	N. accessi 2014	% ricoverati*	N. accessi 2015	% ricoverati*
PS CENTRALE	32.562	20,60%	33.430	20,68%	30.824	21,97%
PS ORTOPEDICO	11.054	5,30%	10.932	6,06%	9.695	6,95%
PS OST/GIN	4.140	8,43%	4.366	13,26%	3.943	14,63%
PS PEDIATRICO	6.390	4,44%	6.707	3,86%	6.041	5,10%
PS PSICHIATRICO	199	15,58%	246	18,70%	262	17,94%
Totale complessivo	54.345	14,64%	55.681	15,19%	50.765	16,50%
Escluso ped.	47.955	16,00%	48.974	16,75%	44.724	18,04%

*(Le OBI non sono considerate ricoveri)

⁴ Dal calcolo sono esclusi i DRG n. 391 – Neonato normale, sono invece ricomprese le discipline dimittenti 56 – Recupero e Rieducazione Funzionale e 60 – Lungodegenti.

Grafico 4.1.f) Accessi in Pronto Soccorso per codice degli ultimi 3 anni



Infine si conclude con l'analisi dei ricoveri in O.B.I.

L' O.B.I. viene compresa nell'ambito dell'assistenza ambulatoriale e viene registrata nel relativo flusso, ma viene anche registrato tramite il flusso delle SDO per determinare il numero dei ricoveri e delle giornate. Complessivamente il ricorso ai ricoveri in OBI diminuisce rispetto al 2014, si osserva però un aumento delle giornate in OBI. Nel 2015 tra le strutture che hanno praticato ricoveri OBI quella che ha registrato l'aumento più consistente rispetto all'anno precedente è la Medicina e Chirurgia d'accettazione e Urgenza (MCUA) (+75). La Pediatria rimane sostanzialmente stabile mentre il reparto di Chirurgia di Urgenza e la Psichiatria evidenziano una contrazione.

Tabella 4.1.t: Numero Osservazioni Brevi Intensive (OBI)

STRUTTURE MINISTERIALI	2014 Numero OBI [NR]	2015 Numero OBI [NR]	2014 Giornate OBI [NR]	2015 Giornate OBI [NR]
OSPEDALE GENERALE REGIONALE	1.782	1.775	1.623	1.803
DI CUI PER RESIDENTI IN VALLE D'AOSTA ⁵	1.523	1.488	1.419	1.532

13 OBIETTIVI DI ATTIVITÀ DELL'ESERCIZIO 2015

Le attività relative agli obiettivi di budget e di PAL assegnati nel 2015 sono stati svolti.

La rendicontazione degli obiettivi di PAL assegnati è stata trasmessa all'Assessorato alla Sanità, Salute e Politiche Sociali con atti diversi, coerenti con le differenti tempistiche previste dagli obiettivi regionali.

Quanto agli obiettivi aziendali, data la complessità sia dal punto di vista quantitativo sia dal punto di vista qualitativo delle attività svolte dall'Area Ospedaliera, si evidenzia come alle strutture ad essa afferenti siano stati attribuiti 147 obiettivi distribuiti tra la Dirigenza e il Comparto, che, a titolo esemplificativo, hanno riguardato i seguenti ambiti di intervento:

- Riduzione della spesa:** per l'acquisto di beni e servizi sanitari e non sanitari attraverso la prosecuzione dell'attività dei gruppi di lavoro, istituiti nel 2014, che hanno lavorato per fornire indicazioni in materia di efficienza della spesa e dei servizi resi ai cittadini; monitoraggio sull'applicazione delle linee di indirizzo regionali per la promozione dell'appropriatezza prescrittiva farmaceutica e per il conseguimento degli obiettivi di risparmio (DGR 1875 del 30/12/2014);
- Gestione del personale:** ottimizzazione delle risorse umane, a fronte del blocco del turnover, anche attraverso proposte riorganizzative delle attività del personale sanitario con integrazione Ospedale-Territorio, ai fini del mantenimento dei livelli di assistenza;
- Liste di attesa:** controllo liste d'attesa e mantenimento delle stesse per prime visite ed esami strumentali, nei tempi stabiliti da deliberazione regionale; razionalizzazione tempi di degenza; riduzione mobilità passiva ed eventuale incremento di quella attiva anche implementando l'apertura di ambulatori aggiuntivi -
- Gestione del Bed Management;**

⁵ Esclusi residenti fuori regione e stranieri.

- e) Adesione al percorso progettuale propedeutico all'implementazione del modello assistenziale "Primary Nursing".

Gli obiettivi aziendali relativi all'anno 2015, codificati in obiettivi misurabili per mezzo di definizione dei valori attesi di risultato e dei rispettivi indicatori sono stati declinati, a livello di dipartimento/struttura, nell'ambito della deliberazione del direttore generale n. 694 del 22/06/2015 "adozione schede contenenti obiettivi della performance anno 2015 all'interno del piano triennale 2014-2016" (questo vale per tutte le Aree).

A partire dal 2015, agli obiettivi aziendali di cui sopra si sommano obiettivi quali-quantitativi aggiuntivi finalizzati all'erogazione delle Risorse Aggiuntive Regionali destinate al trattamento accessorio del personale dipendente dell'Azienda USL. La quantificazione di tali risorse, per gli anni 2015-2017, è stata definita dalla Legge finanziaria regionale riferita al triennio in questione. (questo vale per tutte le Aree).

Gli obiettivi in questione, come previsto dalla linee guida regionali (DGR 182 del 13/02/2015), hanno riguardato, prioritariamente, obiettivi di attività (riduzione tempi attesa, riduzione mobilità passiva) e di riorganizzazione (dipartimentalizzazione risorse, screening mammografico, pronto soccorso) nonché obiettivi legati al mantenimento e continuo miglioramento dei livelli qualitativi delle prestazioni da rendersi agli utenti e all'avvio della fatturazione elettronica.

Per quanto concerne lo stato dell'arte, tutti gli obiettivi sono stati rendicontati e l'OIVP (Organismo Indipendente di Valutazione della Performance), alla data odierna, ha verificato la quasi totalità degli obiettivi con percentuale di raggiungimento pieno.

13.1 Assistenza Territoriale

14 DATI DI ATTIVITÀ

L'attività di assistenza territoriale viene erogata nei 4 Distretti sanitari mediante 28 strutture a gestione diretta e 21 strutture convenzionate. Nel presente paragrafo tale attività verrà descritta secondo la seguente struttura:

- 1) PRESTAZIONI SPECIALISTICHE PER ESTERNI
 - Dati di attività per LEA e per struttura con confronto biennale
 - Caratteristiche della prescrizione
- 2) ASSISTENZA PROGRAMMATA
- 3) ASSISTENZA IN RESIDENZE
- 4) ATTIVITÀ DEI CENTRI TRAUMATOLOGICI

PRESTAZIONI SPECIALISTICHE PER ESTERNI

Dati di attività per LEA e per struttura

Le prestazioni ambulatoriali per esterni erogate sul territorio valdostano sono riportate nella Tabella seguente. Il volume delle prestazioni erogate nel 2015 sono diminuite rispetto al 2014 del 7%, soprattutto a causa della diminuzione di 135.728 prestazioni di laboratorio dovuto a un cambio della tariffazione delle prestazioni e di una diversa codifica di alcune specifiche analisi.

Invece in termini di importo, la diminuzione è più contenuta pari all'1% dovuta soprattutto al calo di importo delle prestazioni di laboratorio per le summenzionate cause.

Per quanto riguarda invece le sole prestazioni fornite in Pronto soccorso, queste sono diminuite del 3% sia in termini di quantità che di importo, dovuto soprattutto a una riduzione delle visite.

Tabella 4.2.a: Prestazioni Specialistiche⁶

Prestazioni specialistiche	2014 Quantità [NR]	2015 Quantità [NR]	2014 Importo [EUR]	2015 Importo [EUR]
TOTALE	2.477.472	2.313.583	32.777.056	32.467.267
Assistenza specialistica: attività clinica e altre prestazioni strumentali	612.882	589.887	15.871.218	16.027.700
Assistenza specialistica: attività di laboratorio	1.733.948	1.598.220	9.993.260	9.235.574
Assistenza specialistica: attività di diagnostica per immagini	130.642	125.476	6.912.578	7.203.993
Di cui da Pronto Soccorso	2014 Quantità [NR]	2015 Quantità [NR]	2014 Importo [EUR]	2015 Importo [EUR]
TOTALE	64.371	62.526	1.546.465	1.493.821
Assistenza specialistica: attività clinica e altre prestazioni strumentali	62.670	59.832	1.422.485	1.359.826
Assistenza specialistica: attività di laboratorio	289	1.368	5.925	8.093
Assistenza specialistica: attività di diagnostica per immagini	1.412	1.326	118.055	125.901

Segue una breve analisi delle prestazioni per esterni fatta sulla base della struttura erogatrice. La tabella sotto evidenzia lo scostamento in valore assoluto del numero di prestazioni erogate per Struttura Ministeriale. Come si nota il numero di prestazioni erogate sono diminuite soprattutto in Ospedale dove si è passati da 2.134.972 prestazioni erogate a 1.993.623. Altra diminuzione di rilievo si è avuta nella struttura non direttamente gestita dell'IRV per quanto riguarda le prestazioni riabilitative.

Tabella 4.2.b: Numero prestazioni di ciascuna struttura ministeriale 2013-2014

⁶ Considerate solo le prestazioni per esterni previste nel nomenclatore tariffario regionale (ivi comprese quelle del Pronto Soccorso), escludendo quelle in OBI e per Libera professione intramoenia.

STRUTTURE MINISTERIALI		2014 Quantità [NR]	2015 Quantità [NR]	2015-2014 Quantità [NR]	
Totale		2.477.472	2.313.583	-163.889	
STRUTTURE DIRETTAMENTE GESTITE		2.357.026	2.212.027	-144.999	
A)	AOSTA OVEST	000801	8.539	6.243	-2.296
B)	1AOSTA POLIAMBULATORIO	000901	29.748	29.547	-201
C)	AOSTA CINTURA	001401	6.816	7.697	881
D)	AOSTA EST	001501	256	494	238
E)	CONSULTORIO DI SARRE	001701	1.184	1.135	-49
F)	CONSULTORIO DI ST-CHRISTOPHE	001801	731	299	-432
G)	CONSULTORIO DI LA-THUILE	001901	491	522	31
H)	POLIAMBULATORIO DI MORGEX	002001	20.676	19.589	-1.087
I)	CONSULTORIO DI VILLENEUVE	002101	3.826	3.671	-155
J)	CONSULTORIO DI SAINT-PIERRE	002201	10.668	11.665	997
K)	CONSULTORIO DI COGNE	002301	883	885	2
L)	CONSULTORIO DI VARINEY	002401	5.925	6.061	136
M)	CONSULTORIO DI NUS	002501	7.840	7.717	-123
N)	CONSULTORIO DI QUART	002602	591	481	-110
O)	AMBULATORIO MEDICINA SPORTIVA	002616	3.633	3.371	-262
P)	CONSULTORIO DI ANTEY	002701	2.554	2.959	405
Q)	CONSULTORIO DI VALTOURNENCHE	002901	580	482	-98
R)	CONSULTORIO DI CHAMPAGNE	003001	85		-85
S)	CONSULTORIO DI SAINT-VINCENT	003101			0
T)	POLIAMBULATORIO DI CHATILLON	003301	32.938	31.681	-1.257
U)	CONSULTORIO DI BRUSSON	003401	505	1.318	813
V)	CONSULTORIO DI VERRES	003501	10.493	12.672	2.179
W)	POLIAMBULATORIO DI DONNAS	003601	51.897	48.839	-3.058
X)	CONSULTORIO DI GABY	003701	427	637	210
Y)	SERT - Servizio per le Tossicodipendenze	004201	5.470	4.581	-889
Z)	CENTRO DIALISI SAINT-VINCENT	005402	14.941	15.495	554
AA)	CONSULTORIO ADOLESCENTI	005901	357	363	6
BB)	OSPEDALE GENERALE REGIONALE	020001	2.134.972	1.993.623	-141.349
STRUTTURE NON DIRETTAMENTE GESTITE		120.446	101.556	-18.890	
CC)	IST. RADIOLOGICO VALDOSTANO	003901	73.244	59.245	-13.999
DD)	IST RADIOLOGICO VALDOSTANO PSM	003902	16.759	14.116	-2.643
EE)	TECHNOS MEDICA SRL	004001	558	498	-60
FF)	KINESITHERAPIC CENTER	005501	25.145	24.970	-175
GG)	AISM ASSOC.IT.SCLEROSI MULTIP	006801	2.982	2.516	-466
HH)	LPI extramoenia		1.758	211	-1.547

Caratteristiche della prescrizione

Viene rappresentata attraverso la tabella seguente quelle che sono le caratteristiche delle prescrizioni (suddiviso per prestazioni riconducibili a Prima visita⁷ o Altro tipo di prestazioni).

I codici di priorità definiti a livello nazionale sono:

- **U** - Urgente: le prestazioni devono essere erogate nel più breve tempo possibile e comunque entro 72 ore dalla data di prenotazione;
- **B** - Le prestazioni devono essere erogate entro 10 giorni (Codice che è stato abolito dalla nostra Regione ma sporadicamente utilizzato)
- **D** - Differibile: le prestazioni devono essere erogate entro 30 giorni per le prime visite e entro 60 giorni per i primi accertamenti diagnostici strumentali;
- **P** - Programmato: non è definito il tempo massimo di attesa.

Come si può vedere dalla tabella, le "prime visite" non programmate (diverse da codice P) sono più frequenti nel Poliambulatorio di Morgex con il 28% delle prime visite di tipo differibile (D). Mentre per le altre prestazioni le non programmate sono più frequenti presso l'IRV con il 37% di prestazioni qualificate come differibili (D).

⁷ Considerate come Prime visite le prestazioni con codici: 89.7, 89.13, 89.26, 95.02, 89.03, 89.05.

Tabella 4.2.c: Prestazioni Specialistiche per % di priorità (fonte: flusso ASA)

Struttura	Tipo di prestazione	Prima visita				Altre prestazioni				
		B	D	P	U	vuoto	B	D	P	U
CONSULTORIO DI AOSTA OVEST	-	12	88	-	-	-	0	100	-	0
AOSTA POLIAMBULATORIO	0	24	75	1	0	0	9	91	0	0
CONSULTORIO DI CHARVENSOD	-	6	94	-	-	-	2	98	-	0
CONSULTORIO DI AOSTA EST	-	7	93	-	-	-	3	97	-	-
CONSULTORIO DI SARRE	-	-	100	-	-	-	8	92	-	-
PRESIDIO DI ST-CHRISTOPHE	-	-	-	-	-	-	-	100	-	-
POLIAMBULATORIO DI MORGEX	0	28	71	0	-	0	12	88	0	0
PRESIDIO DI VILLENEUVE	-	-	100	-	-	-	0	99	1	0
CONSULTORIO DI SAINT-PIERRE	-	6	94	-	-	-	5	95	0	0
CONSULTORIO DI VARINEY	-	4	96	-	-	-	4	95	1	-
CONSULTORIO DI NUS	-	4	96	0	-	-	0	100	-	-
PRESIDIO DI QUART	-	-	-	-	-	-	-	100	-	-
AMBULATORIO MEDICINA SPORTIVA	-	-	-	-	-	-	-	100	-	-
PRESIDIO DI ANTEY	-	3	98	-	-	-	-	100	-	-
POLIAMBULATORIO DI CHÂTILLON	0	18	82	0	-	0	4	95	0	0
CONSULTORIO DI BRUSSON	-	-	-	-	-	-	-	100	-	-
CONSULTORIO DI VERRÉS	-	4	96	-	-	-	0	100	-	0
POLIAMBULATORIO DI DONNAS	1	16	83	0	-	0	6	93	0	0
PRESIDIO DI GABY	-	-	-	-	-	-	-	100	-	-
IST. RADIOLOGICO VALDOSTANO	-	-	-	-	-	-	-	100	-	-
TECHNOS MEDICA SRL	-	-	100	-	-	-	2	97	-	1
IST RADIOLOGICO VALDOSTANO PSM	-	-	-	-	-	0	37	43	2	17
CENTRO DIALISI SAINT-VINCENT	-	16	84	0	-	-	0	100	-	0
KINESITHERAPIC CENTER	-	-	-	-	-	-	-	100	-	-
CONSULTORIO ADOLESCENTI	-	-	-	-	-	-	-	100	-	-
AISM ASSOC.IT.SCLEROSI MULTIP	-	-	-	-	-	-	-	-	-	100
OSPEDALE REGIONALE U. PARINI	0	17	82	1	0	0	6	94	0	0
Totale	0	18	81	1	0	0	5	94	0	1

ASSISTENZA PROGRAMMATA

L'Assistenza Programmata a pazienti non ambulabili comprende tre istituti: assistenza programmata al domicilio del paziente, assistenza programmata presso residenze (disciplinata con accordi rimessi a trattativa regionale) e assistenza domiciliare integrata (ADI).

I dati rilevati a riguardo fanno riferimento al flusso FLS21 quadro H e sono successivamente elencati. Come si può vedere in tabella il numero di casi trattati nel 2015 sono aumentati rispetto al 2014, in dettaglio si nota che aumentano i casi di anziani mentre restano stabili i malati terminali.

Tabella 4.2.d: Assistenza Programmata

Assistenza programmata	2014	2015
ADI:		
Casi trattati⁸	260	296
di cui anziani	112	130
di cui malati terminali	111	111
Altri tipi di assistenza programmata:		
Numero di autorizzazioni	2407	1124

ASSISTENZA IN RESIDENZE

Nella tabella seguente viene riportata tutta l'attività erogata in gestione diretta o in convenzione sul territorio, divisa per tipo di assistenza, specificando se residenziale (è inclusa anche l'attività della RSA -assistenza ai disabili fisici per l'anno 2014- e l'Hospice) o semiresidenziale (informazioni inviate con flusso STS24). Si rileva che l'attività residenziale per anziani è decisamente cresciuta sia in termini di utenti che di giornate complessive

⁸ Seguiti i criteri di calcolo definiti da flusso ministeriale FLS21, che viene validato dalla direzione dei distretti.

dovuto, come già evidenziato in precedenza, all'ampliamento dell'attività rivolta agli anziani della RSA di Antey; la modifica del tipo di assistenza erogata dalla RSA di Antey ha inciso sui dati di attività legati all'assistenza ai disabili fisici. L'assistenza dedicata ai disabili psichici (i due Nuclei Alzheimer) vede rispetto all'anno precedente un aumento degli utenti inseriti a fronte di una contrazione delle giornate di assistenza. L'attività dedicata ai malati terminali (Hospice) è diminuita in termini di numero di utenti inseriti a parità di giorni di assistenza, mentre per i pazienti psichiatrici si ha una riduzione dei giorni di assistenza a fronte di utenti pressochè stabili.

Per l'attività semiresidenziale inviata nei flussi ministeriali si ha un contenimento dei giorni di assistenza a fronte di un leggero aumento degli utenti .

Tabella 4.2.e: Attività delle strutture residenziali e semiresidenziali

TIPO ASSISTENZA		2014	2015
Assistenza Residenziale			
ASSISTENZA PSICHIATRICA	Num. Utenti inseriti	14	15
	Giorni Assistenza	20.212	21.904
ASSISTENZA AGLI ANZIANI	Num. Utenti inseriti	134	61
	Giorni Assistenza	2.692	1.910
ASSISTENZA AI DISABILI PSICHICI	Num. Utenti inseriti	44	38
	Giorni Assistenza	8.824	9.490
ASSISTENZA AI DISABILI FISICI	Num. Utenti inseriti	215	374
	Giorni Assistenza	6.965	10.760
ASSISTENZA MALATI TERMINALI⁹	Num. Utenti inseriti	122	155
	Giorni Assistenza	2.353	2.358
Assistenza Semiresidenziale			
ASSISTENZA PSICHIATRICA	Num. Utenti	51	49
	Num. Accessi	4.348	4.357

ATTIVITÀ DEI CENTRI TRAUMATOLOGICI

Ricordiamo infine che in Valle d'Aosta si garantisce assistenza sanitaria anche tramite i Centri Traumatologici. Gli accessi a tali centri negli ultimi tre anni (periodi gennaio-dicembre) sono riportati nella tabella che segue. Si noti come l'attività vari negli anni secondo la località analizzata, ma che nel complesso il trend è in calo nel triennio considerato.

Tabella 4.2.f: Accessi ai Centri Traumatologici degli ultimi tre anni¹⁰

Numero accessi	2013	2014	2015
Ayas	643	582	567
Breuil-Cervinia	883	1015	1009
Courmayeur	734	666	542
Gressoney-St Jean	420	370	362
La Thuile	488	497	511
Pila	753	694	728
Totale complessivo	3.921	3.824	3.719

15 OBIETTIVI DI ATTIVITÀ DELL'ESERCIZIO 2015

Le attività relative agli obiettivi di budget e di PAL assegnati nel 2015 sono state svolte. La rendicontazione degli obiettivi di PAL assegnati è stata trasmessa all'Assessorato alla Sanità, Salute e Politiche Sociali con atti diversi, coerenti con le differenti tempistiche previste dagli obiettivi regionali.

Gli obiettivi aziendali assegnati sono i seguenti:

- Miglioramento appropriatezza prescrittiva di farmaci (a parità di contratto con MAP): contatti/colloqui con i Medici di Assistenza Primaria (MAP) sulle classi farmacologiche negoziate con la Direzione Generale;

⁹ L'Hospice segue il flusso territoriale già a partire dall'1/1/2013

¹⁰ Fonte dati: Archivio informatizzato in uso presso i Centri Traumatologici – DATO RELATIVO ALL'ANNO SOLARE

- Miglioramento appropriatezza prescrittiva di indagini radiologiche (a parità di contratto con MAP): contatti/colloqui con MAP su applicazione linee guida aziendali radiologiche; partecipazione cartella elettronica;
- Riduzione consumi prestazioni ambulatoriali;
- Proposta di attivazione sperimentale di forme di assistenza H12 distretto 1-2 e 3-4, compatibilmente con i contratti integrativi regionali;
- Formulazione di proposta, condivisione e cooperazione con la Direzione Strategica su accorpamento sedi periferiche finalizzate a riduzione costi gestione;
- Revisione organizzativa UVMD (Unità di Valutazione Multidimensionale Distrettuale) con particolare attenzione a riduzione tempi di presa in carico territoriale della degenza ospedaliera in cooperazione con la Direzione Medica di Presidio e l'Assessorato Sanità;
- Mantenimento accreditamento strutture territoriali.

Gli obiettivi aziendali relativi all'anno 2015, codificati in obiettivi misurabili per mezzo di definizione dei valori attesi di risultato e dei rispettivi indicatori sono stati declinati nell'ambito della deliberazione del direttore generale n. 694 del 22/06/2015 "adozione schede contenenti obiettivi della performance anno 2015 all'interno del piano triennale 2014-2016 (questo vale per tutte le Aree).

A partire dal 2015, agli obiettivi aziendali di cui sopra si sommano obiettivi quali-quantitativi aggiuntivi finalizzati all'erogazione delle Risorse Aggiuntive Regionali destinate al trattamento accessorio del personale dipendente dell'Azienda USL. La quantificazione di tali risorse, per gli anni 2015-2017, è stata definita dalla Legge finanziaria regionale riferita al triennio in questione. (questo vale per tutte le Aree).

Gli obiettivi in questione, nelle more di quanto previsto dalla linee guida regionali (DGR 182 del 13/02/2015), hanno riguardato, oltre alla dipartimentalizzazione delle risorse e all'avvio della fatturazione elettronica:

- Definizione dei criteri di autorizzazione e verifica sugli atti e mediante controlli a campione in sede delle attività di Assistenza Domiciliare Programmata (ADP e ADR);
- Due incontri con i Medici prescrittori sull'appropriatezza richiesta esami diagnostici in collaborazione con la Direzione medica di Presidio e il Dipartimento di Diagnostica.

Per quanto concerne lo stato dell'arte, tutti gli obiettivi sono stati rendicontati e l'OIVP (Organismo Indipendente di Valutazione della Performance), alla data odierna, ha verificato la quasi totalità degli obiettivi con percentuale di raggiungimento pieno

15.1 Prevenzione

16 DATI DI ATTIVITÀ

L'attività di prevenzione viene erogata sul territorio valdostano mediante le strutture del dipartimento di prevenzione, mentre Gli screening oncologici sono gestiti da strutture afferenti all'Area Ospedaliera.

Nel presente paragrafo tale attività verrà descritta secondo la seguente struttura:

- ATTIVITA' CERTIFICATIVE E DI VIGILANZA
- VACCINAZIONI
- SCREENING
- STUDI DI SORVEGLIANZA E PROMOZIONE DELLA SALUTE
- ATTIVITA' PER LA SICUREZZA SUI LUOGHI DI LAVORO
- IL MONDO ANIMALE E LA SICUREZZA ALIMENTARE – IL PRIC (Piano regionale integrato dei controlli)

Sono elencati i dati di esercizio del 2015 (quando disponibili), in quantità assoluta o rapportati agli anni precedenti. Laddove possibile i dati sono anche confrontati con il livello programmato.

ATTIVITA' CERTIFICATIVE E DI VIGILANZA

Per quanto riguarda l'attività certificativa si è registrato, nel corso degli anni, un decremento prestazionale (con la sola eccezione dell'ambulatorio di medicina dello sport) legato all'entrata in vigore di una legge regionale (la n° 13/2013) in materia di semplificazione amministrativa con la quale sono stati aboliti certificati obsoleti di natura igienistica, medico-legale e veterinaria.

Di seguito l'attività viene rappresentata per le Strutture Medicina Legale ed igiene e sanità Pubblica, rimandando la parte Veterinaria ad apposito paragrafo.

S.C. Medicina Legale

DESCRIZIONE	2015	2014	2013	2012
VISITE FISCALI	3401	3571	4161	5019
ATTIVITA' AMBULATORIALE	677	1032	959	912
MEDICINA NECROSCOPICA	1269	1204	992	1071
PATENTI DI GUIDA	2555	2077	2528	2649
MEDICINA DELLO SPORT	3574	3633	3184	2210

S.C. Igiene e Sanità Pubblica

DESCRIZIONE	Anno 2015	Anno 2014	Anno 2013	Anno 2012
partecipazione a riunioni - gruppi di lavoro, ecc.	1953	1448	1343	1235
pareri sanitari - nulla osta per rilascio di autorizzazione : estetisti, piercing e tatuaggi	26	16	11	12
pareri sanitari / nulla-osta per rilascio autorizzazione settore ricettivo :alberghi, campings, rifugi, ecc. .	46	36	59	52
sopralluoghi ai fini licenza pubblico esercizio (settore v. 010.2 escluso primo sopralluogo che rientra in autorizzazioni sanitarie rilasciate).	80	71	88	89
pareri sanitari - nulla osta rilasciati per apertura attività parrucchieri e barbieri.	8	5	4	5
visite necroscopiche e certificazione di decesso	446	491	484	461
certificaz. Cremazione (eventuale integrazione a certificazione di decesso)	185	181	176	182
Richiesta seppellimento feto o prodotto abortivo	1	1	1	0
notifiche malattie infettive	134	85	117	184
certificati di vaccinazione	656	759	878	1506
vaccinazioni effettuate (per numero di accessi < 16 a.)	6646	8109	8485	8292
vaccinazioni effettuate tetano-epatiteB, richiami, > 16 a. + vacc. Internazionali, ecc.	3893	3968	3833	3387
vaccinazioni influenza effettuate	546	447	601	799

DESCRIZIONE	Anno 2015	Anno 2014	Anno 2013	Anno 2012
indagini epidemiologiche effettuate	82	151	122	680
accertamenti sanitari (esami richiesti o effettuati per indagini epidemiologiche o valutazione immunità vaccinale).	208	238	278	436
vaccinazioni registrate (per numero di accessi)	30670	34791	48059	61623
Inadempienze vaccinali	14	40	24	27
esami progetti	683	1008	1331	1521
verifiche preventive su esposizione al radon negli ambienti di lavoro	6	9	0	0
pareri preventivi strutture igiene edilizia	346	493	513	615
pareri su acquedotti	4	7	6	9
pareri su altre opere pubbliche di competenza del Direttore	7	11	33	30
certificazione alloggi (salubrità, insalubrità, adeguatezza, etc)	10	18	35	18
Pareri edilizia cimiteriale più area di rispetto	3	4	6	2
Sopralluogo per verifica agibilità (preventivo)	14	8	24	27
sopralluoghi igiene abitato su richiesta (per infestazioni insetti, igiene pubblica, ecc.)	49	67	78	60
sopralluoghi igiene abitato senza richiesta (ispettivo)	4	11	15	13
emissioni ed odori insalubri e/o infestazioni moleste	3	3	2	8
rilascio pareri per insediamenti industriali - nuovi insediamenti	2	2	2	3
rilascio pareri per insediamenti industriali - piani bonifica	44	15	0	56
rilascio pareri per industrie insalubri	28	4	5	4
rilascio pareri per industrie a rischio rilevante	0	5	14	2
pareri su progetti per realizzazione di impianti di smaltimento e recupero rifiuti	1	5	1	20
pareri per rilascio autorizzazione allo scarico di acque reflue civili (domestiche assimilate)	36	138	305	292
pareri per rilascio autorizzazione allo scarico di acque reflue produttive (industriali)	17	33	86	64
indagini effettuate sulla salute delle persone a seguito di inquinamento delle falde acquifere	0	3	0	0
inquinamento atmosferico (emissioni ambientali) radon, elettrosmog, rumore, odori molesti	1	4	5	5
pareri per balneazione	134	83	129	57
Pareri acque minerali e termali	0	1	0	0
Ispezioni presso struttura Carceraria	0	1	3	0
cert. sana e robusta costituz.(idoneità generica in P.A.) - legge 68/1999 -	2	15	321	611
tempi di reazione	934	1016	1063	999
altre certificazioni Medico Legali (ammissione in Comunità Asili nido, esonero educazione fisica, pisteurs securistes, maestri sci, fochini, badanti, conduttori caldaie vapore, VV.FF. volontari ecc.).	1309	542	1047	1079
patenti	7382	7894	8734	9158
certificazione di impossibilità fisica ad esprimere il voto (accompagnamento al seggio)	8	1	32	4
accertamenti sanitari - prelievi emato-chimici (Medicina del Lavoro)	1701	1841	923	1045
accertamenti sanitari - spirometrie (Medicina del Lavoro)	2051	2135	1948	431
accertamenti sanitari - visite invalidi civili	639	585	290	282
accertamenti sanitari - visiotest	185	160	182	196
accertamenti sanitari - visite anticipo/posticipo maternità	9	17	18	20
accertamenti sanitari - (revisione cartelle mesoteliomi Med. Lav.)	6	2	2	16
accertamenti sanitari - (idoneità lavorative)	1553	1524	1584	1910
accertamenti sanitari - (esami richiesti per certificati relativi alle attività medico legali A1SC150)	74	86	86	58
accertamenti sanitari - c -(denunce malattie prof. Med. Lav.)	0	16	0	0
accertamenti sanitari - (esami richiesti per attività A1SC170)	19	18	37	1668
accertamenti sanitari - audiometrie (Medicina del Lavoro)	616	594	695	726
accertamenti sanitari - elettrocardiogrammi (Medicina del Lavoro)	1815	1819	1746	46
autorizzazioni e nulla osta su arti e professioni (studi, ambulatori, ecc.)	15	6	10	4
autorizzazioni e accreditamento strutture sanitarie - socio-sanitarie - socio assistenziali (direttore UB)	31	29	36	31
ispezioni e sorveglianza sanitaria ambulatori e strutture complesse (Direttore UB)	55	1	3	0
sopralluoghi finalizzati al rilascio di autorizzazioni di cui al punto .2	14	34	29	33

DESCRIZIONE	Anno 2015	Anno 2014	Anno 2013	Anno 2012
Controlli attività barbiere, parrucchiere, estetista, tatuaggi, percing, massaggi, etc.	1	7	7	5
Controlli strutture ricettive quali case per ferie, campeggi, hotels, rifugi, B.&B., agriturismo, etc.	3	3	11	8
commissione di vigilanza (pubblico spettacolo, etc.)	24	40	52	66
educazione sanitaria e medicina scolastica	20	135	210	387
promozione sanitaria	283	282	293	456
info	2966	3269	2936	3064
partecipazione a riunioni istituzionali definizione delle strategie regionali	412	235	147	73
accertamenti sanitari - a - (visite/certificaz.minori ed apprendisti)	8	0	175	768
inquinamento indoor (radon, elettrosmog, rumore, microclima - in luoghi chiusi)	0	0	2	2
collaudi pompe di benzina	4	0	6	3
sopralluoghi ispettivi sui siti inquinati - DM 471/99 - (caratterizzazioni)	0	0	1	0
pareri su progetti di impianti di depurazione acque e collettori fognari	1	0	2	6
Igiene ambientale ispezioni	0	0	2	2
vigilanza suolo - sopralluogo concimaie	0	0	5	6
accertamenti sanitari - d - rilascio/rinnovo patentini per gas tossici	5	0	8	0
accertamenti sanitari - (idoneità VFV)	0	0	4	0
accertamenti sanitari (esami richiesti per attività A1SC010)	0	0	0	4
epidemie varie in stati esteri	0	0	0	1
schede di idoneità ammissione in collettività (colonie)	0	0	0	1
Controlli strutture ricettive quali case per ferie, campeggi, hotels, rifugi, B.&B., agriturismo, etc.	2	0	0	2
Vigilanza suolo ispezioni	0	0	0	4
Totali	69134	75086	89837	105037

VACCINAZIONI

L'obiettivo generale del PNPV 2012 – 2014 si propone di armonizzare le strategie vaccinali in atto nel nostro paese, al fine di garantire equità nella prevenzione delle malattie suscettibili di vaccinazione, superando ritardi e insufficienze e assicurando parità di accesso alle prestazioni vaccinali da parte di tutti i cittadini.

Sono stati ridefiniti gli obiettivi per pneumococco, meningococco C ed HPV infatti il Piano prevede:

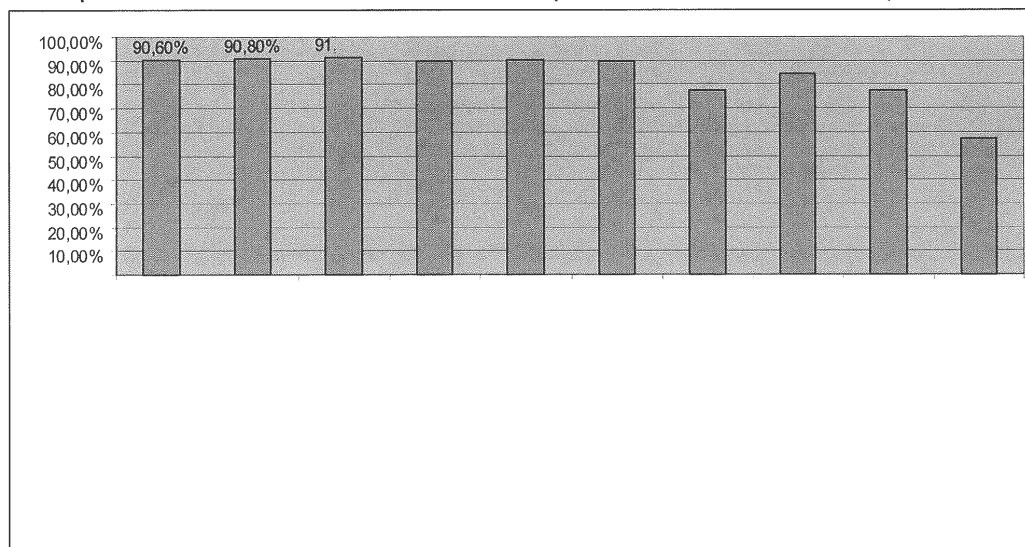
VACCINAZIONE	TARGET
anti HPV (papilloma virus)	copertura di almeno il 70% per le dodicenni a partire dalla coorte del 2001, 80% coorte 2002, 95% coorte 2003
antimeningococco di tipo C nei nuovi nati e negli adolescenti	raggiungimento e mantenimento di coperture \geq 95%
antipneumococcica nei nuovi nati	raggiungimento e mantenimento di coperture \geq 95%, nonché nei soggetti a rischio.

In Valle d'Aosta, al 31/12/2014, come si può evincere dal Grafico sottostante, le coperture vaccinali per le vaccinazioni contro difterite, tetano, pertosse, poliomielite ed epatite B risultano più che soddisfacenti, con valori che si mantengono stabilmente al di sopra del 90% entro i due anni di età. Anche la copertura vaccinale per Haemophilus influenzae tipo b (Hib) si sta lentamente allineando alle altre vaccinazioni comprese nel vaccino esavalente (difterite, tetano, pertosse, poliomielite, epatite B, Hib). Si evidenziano negli ultimi anni lievi flessioni nella copertura per alcune malattie come Morbillo, Parotite e Rosolia. La vaccinazione antipneumococcica e antimeningococcica sono state introdotte, gratuitamente e con chiamata attiva già alla fine dell'anno 2006, si è raggiunto un livello di copertura vaccinale elevato, anche se inferiore al 95%, soglia necessaria per raggiungere l'obiettivo previsto dal PNPV 2012-2014.

La vaccinazione anti-HPV, considerata una novità dal PNPV 2012-2014, in Valle d'Aosta è stata introdotta già alla fine del 2007 con la chiamata attiva delle ragazze appartenenti alla coorte di nascita 1997; negli ultimi anni si è evidenziata come per la vaccinazione anti MPR una lieve flessione nella copertura. Le vaccinazioni offerte attivamente coprono già l'ambito delle priorità di prevenzione vaccinale per la popolazione della nostra Regione.

E' presente, così come in passato, il fenomeno della mancata o incompleta vaccinazione dei bambini (soprattutto legato al rifiuto da parte dei genitori). Anche nel 2015 sono stati organizzati incontri con i genitori per tentare un recupero dei bambini non vaccinati.

Tassi di copertura vaccinale principali vaccinazioni. Valle d'Aosta 2014 - Ultima rilevazione disponibile poiché i dati 2015 sono ancora in fase di elaborazione (Ufficio vaccinazioni SC Sanità Pubblica)



Nel 2015 sono state effettuate le seguenti prestazioni:

PRESTAZIONI	N°
vaccinazioni effettuate (per numero di accessi < 16 a.)	6646
vaccinazioni effettuate tetano-epatiteB, richiami, > 16 a. + vacc. Internazionali, ecc.	3893
vaccinazioni influenza effettuate	546
indagini epidemiologiche effettuate	82
accertamenti sanitari (esami richiesti o effettuati per indagini epidemiologiche o valutazione immunità vaccinale).	208
vaccinazioni registrate (per numero di accessi)	30670
Inadempienze vaccinali	14

SCREENING

Gli screening oncologici sono gestiti da strutture afferenti all'Area Ospedaliera ma vengono qui trattati in quanto inseriti nei LEA dell'Area della Prevenzione (ed i loro costi inseriti nella quota di ripartizione dell'Area stessa). Sul piano generale l'obiettivo principale dello screening è quello di ridurre la mortalità causata dalla malattia nella popolazione che si sottopone al test e secondariamente di consentire l'applicazione di tecniche chirurgiche e mediche il più possibile conservative ed accettabili.

Attualmente i test di screening oncologico attivi sono:

- lo screening per individuare le lesioni del collo dell'utero;
- lo screening per individuare i tumori del seno;
- lo screening per individuare i tumori del colon retto.

I dati preliminari degli screening 2015 saranno disponibili entro giugno 2016, mentre quelli definitivi sono attesi per dicembre 2015.

I dati 2014 sono completi (a questi si fa riferimento di seguito) e disponibili sul sito aziendale.

Screening del cancro della cervice uterina: pap test

Lo screening del cancro della cervice uterina, tramite Pap test, è quello attivo da più tempo per le donne nella fascia d'età 25-64 anni.

Nel corso del 2014 sono state invitate complessivamente 11.274 donne di cui 10.748 in età 25-64.

La popolazione Istat al 1.1.2014 è composta di 35.425 donne in età 25-64 da invitare nel triennio. Considerato l'intervallo triennale del test di screening la popolazione di riferimento annuale è pari a 11.805 persone. La proporzione di donne invitate è quindi del 91.0 % e considerando tutte le invitate al programma indipendentemente dall'età sale al 95.6%.

Tra le 11.274 invitate 1537 (13.6%) erano al primo round di screening, buona parte di queste appartenenti alle fasce d'età più giovani (471 sotto i 30 anni). Il 30% delle donne invitate si trovava al 5° round di screening ed il 22% al 6° round. L'attività di invito si colloca mediamente su 940 invitate/mese ed è compresa tra il minimo di dicembre (753) invitate e il massimo di ottobre (1257). La proporzione di partecipazione ha registrato il suo massimo a maggio 2014 (75.5%) ed il minimo a marzo (59.3%).

Tra le donne invitate nel corso del 2014, le aderenti all'invito, considerate tali se avevano effettuato il test entro aprile 2014, sono state 7.755. La proporzione di partecipazione complessiva è al 68.8 %. Se considerano solo le donne rigorosamente in fascia 25-64 anni si è al 69.4%

La partecipazione è lievemente più elevata nel primo semestre (69.3%) rispetto al secondo. (68.2%).

Screening del cancro della mammella

La popolazione bersaglio della Regione Valle d'Aosta, in fascia d'età 50-69, è costituita (dati ISTAT aggiornati al 1° gennaio 2012) da 16.185 donne alle quali sono da aggiungere 5274 donne di età compresa tra 45 e 49 anni. La popolazione bersaglio è stata interamente invitata.

L'adesione grezza nel 2014 è leggermente in crescita (70.7%), soprattutto nel secondo semestre. L'adesione al Centro fisso, come in passato, è superiore a quella dell'Unità mobile per quanto riguarda gli esami successivi al primo. Nel complesso si conferma l'aumento di attività rispetto all'anno precedente: il numero di inviti è aumentato nel 2014 è 7360 rispetto ai 6855 del 2013. Si tratta del valore annuale più alto dall'inizio del programma di screening nel 1998.

Nel 2014 il tasso di richiami per i primi esami è 9.1% e per gli esami successivi (valore questo più importante) è del 4.5%, sostanzialmente pari al 2013 (4.3%) La proporzione di richiami per gli esami successivi al primo è calata progressivamente dal 2007, ma è risalita nel 2011 e 2012, raggiungendo nel 2012 un valore leggermente superiore allo standard GISMa. Il valore del 2014 è entro i limiti raccomandati.

Screening dei tumori del colon retto

Il carcinoma del colon retto in Italia rappresenta la seconda neoplasia per incidenza e mortalità dopo il tumore del polmone tra gli uomini e dopo quello della mammella tra le donne. In Valle d'Aosta il programma di screening del cancro del colon retto consiste nel sottoporre la popolazione generale (uomini e donne), compresa nelle fasce di età 50-74 anni, ad un test (ricerca del sangue occulto nelle feci), seguito dalla colonscopia nei soggetti positivi (circa il 5%). Nel 2014 la popolazione bersaglio era di 19543 persone. Il numero di inviti nel 2014 è stato di 18128 unità; il numero di adesioni corrette: 11091; il numero di inviti di II livello uguale a 9856; il numero complessivo di aderenti 7589. così come segnalato dal responsabile aziendale del progetto.

I dati preliminari degli screening 2015 saranno disponibili entro giugno 2016, mentre quelli definitivi sono attesi per dicembre 2016, così come segnalato dal responsabile aziendale del progetto.

STUDI DI SORVEGLIANZA E PROMOZIONE DELLA SALUTE

La S.C. Igiene e Sanità Pubblica partecipa ai Sistemi di Sorveglianza **PASSI** (Progressi delle Aziende Sanitarie per la Salute in Italia: 18-69 anni), dal 2007 ad oggi, e **PASSI d'Argento** (ultra 65enni), dal 2009.

Attività PASSI (annuale)	2015
Interviste effettuate	330
Report prodotti	0
Incontri – Advocacy stakeholder	20
Eventi pubblici	0
Partecipazione incontri nazionali	4

Attività PASSI d'Argento (triennale: ultima 2012)	2015
Interviste effettuate	0
Report	0
Nr. Incontri – Advocacy stakeholder	20
Eventi pubblici	1

Attività PASSI d'Argento (triennale: ultima 2012)	2015
Partecipazione incontri nazionali	4

I dati di PASSI 2015 non sono ancora disponibili perché si attende il rilascio delle matrici per l'elaborazione dati da parte dell'Istituto Superiore di Sanità.

Per quanto riguarda PASSI d'ARGENTO nel 2015 non erano previste interviste o report ma si è partecipato a incontri nazionali e ad eventi pubblici (la referente regionale) e sono stati fatti incontri con portatori di interesse (es. Medici di medicina generale, specialisti).

Nel corso dell'anno 2015 il Dipartimento, soprattutto la S.C. SISP, ha partecipato ai seguenti progetti, nel duplice ruolo di partner e promotore:

Attività Promozione Salute	2015
Progetti rivolti alle scuole	1
Progetti rivolti ad altri target	4
Nr. Incontri – Advocacy stakeholder	50
Corsi di formazione organizzati	4
Partecipazione a incontri (nr.) nazionali	30
Allestimento materiale didattico/informativo/valutativo (nr. ore)	1000

Relativamente ai Programmi di intervento per una sana alimentazione di seguito vengono rappresentati i più significativi realizzati da parte del SIAN.

Attività	Descrizione
Interventi nutrizionali per la ristorazione collettiva	Al 31/12/2015, in riscontro a richieste di valutazione di dietetici ai fini del visto di approvazione, consulenza sui capitolati, formulazione di diete speciali, etc., sono stati emessi dalla SC Igiene della Nutrizione n. 38 documenti . E' stata assicurata la consulenza e supporto alla Commissione Mensa del Comune di Aosta su tematiche nutrizionali e di sicurezza alimentare.
Controlli nelle mense collettive	Nel 2015 sono state sottoposte a controllo chimico – bromatologico i pasti completi di n.34 mense scolastiche
Allergie ed intolleranze alimentari: Celiachia	Nel corso del 2015 sono stati effettuati n.3 moduli formativi rivolti a ristoratori ed albergatori che hanno interessato circa 90 operatori. Inoltre nell'ambito del "Progetto Regionale di miglioramento dell'alimentazione dei celiaci" tramite l'utilizzo di fondi statali finalizzati per la tutela dei soggetti celiaci – art. 4 e 5 della legge n° 123 del 4 luglio 2005., sono state monitorate 18 mense scolastiche e ben 54 operatori della ristorazione collettiva sono stati formati. Sono stati effettuati anche 3 incontri formativi sulla celiachia rivolti agli studenti frequentanti l'Istituto Alberghiero
Ambulatorio di prevenzione nutrizionale	E' proseguita nel corso del 2015 l'attività dell' Ambulatorio di Prevenzione e Consulenza Nutrizionale per Adulti, a supporto del MMG o altri specialisti (diabetologo, ginecologo, nefrologo, fisiatra, ortopedico...) per la consulenza nutrizionale per utenti della fascia d'età adulta, con un volume di attività pari a 345 accessi , comprensivi di prime visite e controlli.
Incontri formativi su tematiche nutrizionali	Nell'ambito della sorveglianza e prevenzione nutrizionale i LEA prevedono attività di formazione/informazione destinate a gruppi di popolazione definiti. Nel 2015 sono stati realizzati n° 4 incontri con finalità formativa /informativa destinati a operatori degli asili nido riguardanti diverse tematiche tra cui la comunicazione dei dati di sorveglianza Okkio alla salute, la promozione della dieta mediterranea, di corretti stili di vita e sane abitudini alimentare.

ATTIVITA' PER LA SICUREZZA SUI LUOGHI DI LAVORO

La S.C. SPRESAL ha svolto nel corso dell'ultimo anno attività istituzionale di vigilanza e controllo così come stabilito dalle normative nazionali e regionali vigenti. Di seguito si riportano i dati 2015 comparati con quelli dell'anno precedente.

TIPO ATTIVITA'	ANNI	
	2014	2015
Attività di Polizia Giudiziaria		
Inchieste infortuni	90	78
Inchieste infortuni brevi	293	283
Inchieste malattie professionali	11	12
Segnalazioni di reato	106	95
Sequestri	2	2
Sanzioni amministrative	5	7
Informative	16	16
Autorizzazioni		
Autorizzazioni artt. 6, 8 e 48/303	20	19
Autorizzazioni amianto	116	112
Verifiche tecniche		
Impianti a pressione		
Periodiche annuali	487	181
Prove a caldo	8	16
Visite interne	5	16
Inattivazioni	2	18
Periodiche decennali	143	8
Tarature valvole	397	92
Demolizioni	47	30
Prove idrauliche	40	20
Prove a pressione maggiorata	0	3
Prova del vuoto decennale	0	4
Impianti di riscaldamento		
Periodiche quinquennali	152	170
Impianti di sollevamento		
Autogru	65	64
Gru su autocarro	428	421
Ponti sviluppabili	162	162
Scale aeree	0	0
Gru a cavalletto	1	1
Gru a struttura limitata	40	34
Argani e paranchi	6	4
Gru a ponte	86	90
Gru a torre	120	90
Prove di carico/altri impianti	6	3
Ascensori e montacarichi	295	144
Impianti elettrici	96	76
Sopralluoghi in ambienti di lavoro	1981	1720
Registri infortuni	506	410
Provvedimenti donne gravidanza	519	445

Sono stati inoltre definiti, alcuni a livello nazionale, altri in accordo con il Comitato Regionale di Coordinamento sulla Sicurezza del Lavoro, indicatori di attività, che sono stati riassunti nella tabella seguente, e che mostrano il raggiungimento di tutti gli obiettivi stabiliti:

INDICATORI 2015	SOGLIA OBIETTIVO REGIONALE	SOGLIA OBIETTIVO AZIENDALE	VALORE
Numero di aziende INAIL			11023
Numero di aziende da ispezionare	5% (LEA)	Non definito	551
Numero di aziende ispezionate...	552	Non definito	851
di cui:			
Per verifiche tecniche (escluse le verifiche ai privati)			452
Per vigilanza			399
N. cantieri ispezionati	120	120	177
N. aziende agricole controllate	10	10	36
N. di controlli REACH effettuati	1		1
N. sopralluoghi effettuati	Non previsto		1720
Verbali emessi (prescrizione, amministrativi, sequestri, disposizioni, ecc.)	Non previsto		106
Importo per sanzioni ex D.Lgs 758/94	Non previsto		175634

INDICATORI 2015	SOGLIA OBIETTIVO REGIONALE	SOGLIA OBIETTIVO AZIENDALE	VALORE
Importo per sanzioni amministrative	Non previsto		4274
Piani di lavoro/notifiche bonifica amianto valutati	Non previsto		112
Pareri per edilizia civile forniti	Non previsto		161
Indagini per infortuni	Non previsto		78
Indagini per infortuni secondo prot. Procura Generale	Non previsto		283
Indagini per malattie professionali			12
Sviluppo di progetti di prevenzione (microcomunità e panifici)	2		2

La S.C. SPRESAL ha continuato nel 2015 a svolgere, in accordo con la S.C. SIAN, una attività di informazione/orientamento per privati, professionisti, e società mediante lo Sportello della Prevenzione, attivo presso la sede di Quart.

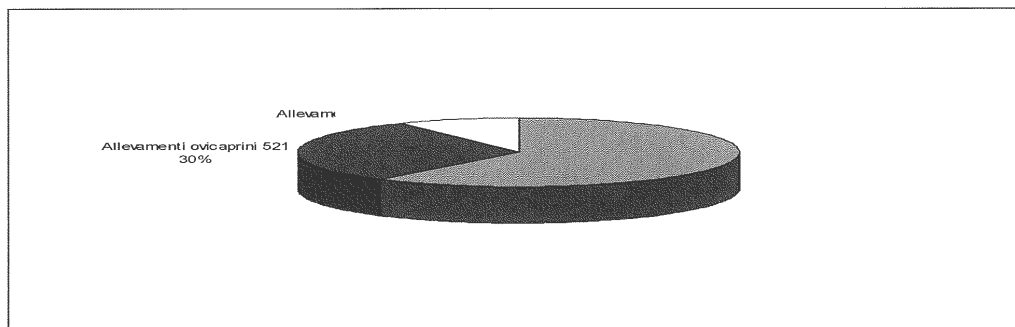
IL MONDO ANIMALE E LA SICUREZZA ALIMENTARE – IL PRIC (Piano regionale integrato dei controlli)

S.C. SANITÀ ANIMALE

L'ALLEVAMENTO BOVINO IN VALLE D'AOSTA

La zootecnia rappresenta il comparto di maggior rilievo dell'agricoltura in Valle d'Aosta e, all'interno del comparto. Nel 2015 risultano attivi 1015 allevamenti bovini ed 495 ovicapri. Si conferma il primato dell'allevamento bovino nel quale si evidenzia però un calo delle aziende e dei capi rispetto al 2000: nei due censimenti successivi dell'agricoltura avvenuti nel 2000 e 2010 si passa dalle 1.586 aziende con allevamenti bovini alle 1.176 (riduzione del e dai 38.888 capi ai 32.953; si tratta pressoché esclusivamente di capi di razze autoctone (Valdostana Pezzata Rossa, Valdostana Pezzata Nera e Castana). Meno rilevanti i numeri dei settori ovino e caprino, anche se è importante osservare come questi allevamenti minori registrino, in controtendenza, una sostanziale tenuta e, anzi, una leggera crescita dal 2000, sia come numero di aziende che come capi.

Consistenza delle aziende zootecniche in Valle d'Aosta



Patrimonio zootecnico in Valle d'Aosta 2015

BOVINI	OVINI	CAPRINI	EQUINI
34976	2366	5021	886

Vigilanza ed ispezioni

Il Piano Regionale Integrato dei Controlli effettuati dalla SC Sanità Animale ha previsto nel corso del 2015 i seguenti interventi:

TIPOLOGIA	N° ALLEVAMENTI	N° CAPI
TUBERCOLOSI BOVINA	1015	32650
TUBERCOLOSI CAPRINA	134	1629
BRUCELLOSI BOVINA	517	8936
BRUCELLOSI OVI-CAPRINA	151	1804
LEUCOSI BOVINA	361	7651
IBR	999	26916
INFLUENZA AVIARIA	6	60
BLUE TONGUE PRELIEVI	131	781
ANEMIA INFETTIVA	52 PIANO RAVA	175 PIANO RAVA
PARATUBERCOLOSI	4	31
BVD	7	23
RICERCA E.COLI 0157 VTEC	5	5 (POOL)

Sono inoltre stati effettuati i seguenti controlli:

TIPOLOGIA	N° CONTROLLI
CONTROLLO VETTORI	82
CONTROLLO VETTORI	116
CONTROLLI ANAGRAFICI OVICAPRINI	149 (corrispondono a quelli del monitoraggio BRC)
CONTROLLI ANAGRAFICI ANIMALI DA COMPAGNIA	10 Comuni controllati

In relazione ai Controlli minimi dell'anagrafe del bestiame, secondo quanto riportato sul portale del Ministero i dati riportati in BDN risultano essere i seguenti:

	TOTALE AZIENDE	%
BOVINI	34	3.30
OVI-CAPRINI	24	4.46
SUINI	1	1.61
EQUIDI	20	9.48

Sulla base della tabella precedente si deve precisare che per quanto riguarda i controlli sui bovini e sugli ovi-caprini sono stati eseguiti, dal personale dell'Assessorato alla Sanità, come concordato, con la presa in esame di tutte le anomalie generate dalle operazioni di bonifica sanitaria su tutti gli allevamenti bovini e ovi-caprini della campagna 2015 (100% delle aziende). Per quanto riguarda i suini e gli equidi i controlli sono stati eseguiti dalla SC Sanità Animale seguendo la normativa in corso.

I Controlli sugli Alpeggi:

TIPOLOGIA	N° ALPEGGI
CONTROLLI ALPEGGI	21

Nell'ambito di tali controlli non sono risultate N.C. (Non conformità) imputabili agli OSA.

Per quanto riguarda le **Ispezioni sui trasporti di animali vivi**, le N.C rilevate sono state gestite dalla SC IAPZ, mentre sotto sono riportati i numeri di controlli

TIPOLOGIA	N° CONTROLLI	NOTE
CONTROLLI TRASPORTI PRESSO MANIFESTAZIONI ZOOTECNICHE	7	Tali controlli sono stati eseguiti con la S.C. Igiene Allevamenti e Produzione Zootecniche
CONTROLLI TRASPORTI > 8 ORE	9	Questi controlli sono stati eseguiti con la S.C. Igiene Allevamenti e Produzione Zootecniche e l'UVAC

Gli **Audit** su allevamenti da latte eseguiti con la SC Igiene Allevamenti e Produzioni Zootecniche sono stati svolti su 1 allevamento.

La metodologia dell'audit, prevista dal Reg. CE 882/2004 è stata sempre affrontata eseguendo tali controlli assieme al personale della SC di Igiene degli Allevamenti e delle Produzioni Zootecniche (IAPZ), seguendo la procedura dipartimentale sull'audit e avvalendoci di una nostra specifica check-list. Non vi sono state risultanze di NC maggiori inerenti alla nostra attività, ma solo osservazioni per quanto riguarda il settore identificazione e biosicurezza.

In relazione alle Ispezioni congiunte negli alpeggi, non si sono avute richieste da parte della SC IAPZ in tale settore.

Per quanto riguarda le Non Conformità (N.C.) rilevate si evidenzia che nell'anno 2015 sono state tracciate n° 47 NC seguite da altrettante sanzioni amministrative così suddivise:

- 21 per spostamenti di capi senza documentazione sanitaria (17 Bovini, 3 Caprini, 1 Equide)
- per capi spostati senza le prove diagnostiche (Bovini)
- per capi privi d'identificazioni (4 Bovini, 2 Caprini)
- per capi spostati con mod. 4, ma introdotti in aziende non corrispondente (Bovini)
- 12 per capi non presenti in azienda, privi di denuncia di smarrimento o morte (8 Bovini, 3 Caprini)
- 1 per mancanza di richiesta AREV per l'identificazione (Bovino)
- 1 per mancata corrispondenza nella correlazione genetica (Bovino)
- 1 per vendita di capi Fuori Valle ma non denunciato in BDR (Bovino)
- 1 per equide privo di passaporto

Di seguito alcuni indicatori relativi ai livelli attesi:

INDICATORE	NUMERATORE	DENOMINATORE	RISULTATO
EFFICACIA (≥ 0.90)	AUDIT EFFETTUATI (1)	AUDIT ATTESI (1)	1
EFFICIENZA (> 1)	NC 2015 (47)	NC 2014 (26)	1,8

S.C. I.A.P.Z.

Nel 2015 la S.C. igiene degli allevamenti ha svolto le seguenti attività previste dal PRIC 2015 (DGR 241/2015).

TIPOLOGIA	N° campionamenti eseguiti	Note
Piano Nazionale Residui	5	
Piano extra PNR	37	Maggiore del numero atteso in quanto alcuni campionamenti sono stati eseguiti ai sensi della DGR 3562/2008
Piano extra PNR su sospetto	19	Nel 2015 vi è stata la necessità di eseguire campionamenti EXTRAPNR su sospetto in seguito a dichiarazione dell'allevatore di trattamento illecito con farmaco ad uso umano a base di progesterone, su due bovine dell'effettivo posseduto. Le ricerche analitiche, come da norma sono state addebitate all'allevatore, hanno dato tutte esito negativo. All'allevatore sono state comminate le sanzioni amministrative secondo Dlgs 158/2006

Piano regionale alimentazione animale

TIPOLOGIA	Prestazioni eseguite	Note
Campionamenti PNAA	142	Sono stati eseguite 35 ricerche in meno rispetto all'atteso: questo risultato è dovuto in parte alle difficoltà operative del nostro staff, in quanto permangono da parte del Ministero richieste di campionamenti non pertinenti alla realtà locale, in parte alla carenza di organico più volte riportata
Ispezione mangimifici	1	Non vi sono state non conformità
Ispezioni aziende foraggicoltrici	43	Non vi sono state non conformità
Controllo etichettatura	50	Non vi sono state non conformità

Piano regionale benessere animale negli allevamenti

TIPOLOGIA	Prestazioni eseguite	Note
Ispezioni in allevamento	53 per la presenza di animali adulti e vitelli	Le non conformità rilevate sono di grado minore, è stata sempre verificata l'ottemperanza alle prescrizioni. Tutte le ispezioni sono state programmate, svolte ed inserite nell'applicativo controlli di VETINFO, come da indicazioni operative ministeriali;

Piano straordinario di controllo isoniazide nel latte di massa e cortisonici nelle urine

TIPOLOGIA	Prestazioni eseguite	Note
Campionamenti in allevamento	19	Le analisi hanno dato esito negativo.

Monitoraggio dei livelli di contaminazione da PCB e Diossine e metalli pesanti

Eseguito il 75% dell'atteso per difficoltà di risorse del personale: nell'ambito della contaminazione da PCB Diossine e diossinosimili, non vi sono state problematiche, mentre per quanto riguarda la ricerca del Pb nel latte vi sono stati esiti analitici inattesi e poco comprensibili, pertanto si è costituito un gruppo di lavoro tra ARPA, S.C. IAPZ, IZS PLV per analizzare la problematica.

Piano farmacosorveglianza sul corretto impiego dei farmaci

TIPOLOGIA	Prestazioni eseguite	Note
Farmaco sorveglianza in allevamento	161	Sono state comminate 13 sanzioni
Apicoltori	47	Non sono state rilevate non conformità
Farmacie	9	Attività congiunta con la S.C. Farmacia
Controllo mod. 4	18	Attività congiunta con la S.C. IAOA

Audit presso OSA

TIPOLOGIA	Prestazioni eseguite	Note
Audit presso aziende di piano	12	
Audit presso aziende di alpeggio	24	Eseguite congiuntamente con la S.C. IAOA
Audit presso aziende di piano	1	Eseguite congiuntamente con la S.C. SA

Piano mastite

Sono state campionate in alpeggio 14 aziende per un totale di 255 campioni.

Controlli presso gli OSA che vendono direttamente latte crudo

Eseguiti conformemente all'anagrafe posseduta, non si sono riscontrate non conformità.

Piano di controllo per i trasporti animali

TIPOLOGIA	N° CONTROLLI	NOTE
CONTROLLI TRASPORTI PRESSO MANIFESTAZIONI ZOOTECNICHE	5	Tali controlli sono stati eseguiti con la S.C. Sanità Animale
CONTROLLI TRASPORTI > 8 ORE	14	Questi controlli sono stati eseguiti con la S.C. Sanità animale e l'UVAC

E' stato dato seguito a quanto previsto svolgendo n° 5 ispezioni congiunte con la SC di Sanità animale in occasione di concentramenti di animali (fiere e rassegne) nel corso delle quali non sono state riscontrate inadeguatezze/non conformità,

Nel corso di controlli congiunti con colleghi dell'UVAC, Sanità animale e Polizia Stradale sono stati controllati 14 trasporti per lunghi viaggi con il riscontro di 1 non conformità, in conseguenza della quale è stata erogata 1 sanzione da parte dell'UVAC.

Piano prevenzione aflatossine

Nel 2015 vi è stata una segnalazione di positività ed una di livelli maggiori di quello di attenzione (30ppt) per aflatossina M1 in caldaia. Le ricerche sul latte hanno dato esito negativo. La conformità ai Reg. CE 178/2002, 852/2004 e 183/2005 è stata verificata nell'ambito degli audit , 24 in totale, in tutte le aziende è stata verificata la rintracciabilità dei mangimi, il corretto stoccaggio e le misure di controllo dei parassiti o contaminanti, così come nelle 40 aziende ispezionate secondo PNAA con le check list ministeriali.

Riproduzione animale

Sono state ispezionate 7 monte pubbliche ed il Centro di raccolta e deposito di materiale seminale dell'A.N.A.Bo.Ra.Va, come da richieste ministeriali ai sensi della L 30/1991.

Controlli condizionalità

TIPOLOGIA	N° CONTROLLI	NOTE
Controllo su benessere animale	53	Utilizzate check list ministeriali, inserite sull'applicativo Vetinfo
Controllo su Sicurezza alimentare	20	Utilizzate check list ministeriali, inserite sull'applicativo Vetinfo

ATTIVITA' EXTRA PRIC

Comprende LEA MINISTERIALI ed attività prevista da normativa di settore.

Attività di competenza della SC Igiene allevamenti

Attività	Numero interventi
Controllo igienico sanitario legato alla presenza di animali sinantropici con sopralluogo	17 interventi su richiesta di Enti pubblici o privati
Educazione sanitaria di competenza nelle scuole	6 interventi nell'ambito del progetto di un corretto rapporto uomo animale d'affezione
Aggiornamento, vidimazione registri dei farmaci ai sensi del DLGS 158/2006	620
Pareri per idoneità strutture	40
Pareri progetti ai fini della concessione edilizia	34
Parere per rilascio autorizzazioni assembramento animali	92
Comunicazioni di reato all'autorità giudiziaria	3
Nulla osta OSA	53
Nulla osta ai sensi del reg CE 1069/2011	7
Autorizzazioni al trasporto ai sensi del Reg. CE 1/2005	10
Registrazione autocertificazione trasporti ai sensi della DGR 3116/2010	48
Certificazioni TRACES per esportazione	4
Monitoraggio valori analitici latte crudo	277
Anagrafe Apistica: accoglimento domande/censimento annuale/inserimento dati BDN	2038 (480 utenti)
Parere ai fini del rilascio dell'autorizzazione sanitaria comunale	5
Controllo Ufficiale benessere animali d'affezione/ circhi/CITES	32
Sanzioni emesse	13

Attività congiunta con CFV

Si ritiene doveroso rendicontare anche, seppur non rigorosamente, l'attività a supporto delle indagini svolte dal Corpo Forestale della Valle d'Aosta nel 2015: le indagini hanno coinvolto pesantemente tutto il personale dell'AUSL, appartenente a tutte e 3 le aree funzionali del dipartimento di prevenzione: dai veterinari che hanno svolto le ispezioni in azienda al personale amministrativo che ha gestito tutta la documentazione in entrata ed in uscita.

La SC IAPZ è stata coinvolta in attività che hanno comportato non soltanto il mero supporto tecnico in sede di intervento diretto presso le aziende, ma tutta una serie di azioni di tipo prescrittivo, ispezioni di verifica adempimento delle prescrizioni, provvedimenti di vincolo, provvedimenti sanzionatori, verifica delle autorizzazioni. Il lavoro di raccolta dati ed evidenze, trattandosi di attività in stretta relazione con indagini di PG, ha richiesto particolare accuratezza e ponderazione nell'analisi normativa.

In numerose occasioni infatti le indagini hanno condotto ad evidenziare aspetti non chiaramente classificabili dal punto di vista normativo comportando un approfondito studio della normativa cogente e degli innumerevoli atti di indirizzo per la sua interpretazione, richiedendo, in alcuni casi, anche il supporto interpretativo del Veterinario regionale e del Ministero della Salute.

Il poderoso numero di aziende coinvolte e l'estrema variabilità delle situazioni riscontrate hanno aggravato il carico lavorativo del personale coinvolto, e del direttore di struttura. Essendo sinceramente impossibile

pesare con precisione l'impiego di risorse richiesto, è comunque valutabile, sicuramente con approssimazione ampiamente per difetto in 106 giornate lavorative dei veterinari.

S.C. SIAN

Di seguito una sintesi delle attività svolte nell'anno 2015, così come previsto nel Piano Regionale Integrato dei Controlli (PRIC).

CONTROLLI SU L'UTILIZZO DI PRODOTTI FITOSANITARI

Il controllo del SIAN è finalizzato, in particolare, alle seguenti verifiche:

- Presenza in azienda del registro dei trattamenti e sua regolare compilazione;
- Rispetto delle indicazioni riportate in etichetta (uso per tipo di coltura, tempi di carenza etc.);
- Controllo a campione dei prodotti fitosanitari in giacenza (prodotti revocati o non autorizzati);
- Controllo deposito derrate alimentari;
- Controllo sul rispetto delle distanze tra aree di trattamento e punti di captazione di acqua destinata ad uso potabile.

Come previsto nel piano attività SIAN per l'anno 2015, sono stati effettuati n. 15 ispezioni presso aziende agricole per il controllo sul loro utilizzo su 15 programmate. L'attività svolta non ha manifestato particolari criticità, tuttavia si sono riscontrate un numero esiguo di non conformità lievi.

Inoltre sono stati eseguiti i seguenti campioni:

	n. campioni previsti	n. campioni eseguiti	Non conf.
Terreno	5	5	No
Frutto	5	5	No
Parte arborea	5	5	No

CONTROLLO ATTIVITA' CHE TRATTANO PRODOTTI DI ORIGINE VEGETALE

Di seguito viene rappresentata l'attività svolta.

Attività	Descrizione
Ispezioni	A seguito di quanto indicato nel Piano Regionale di programmazione e coordinamento degli interventi in materia di controllo ufficiale degli alimenti, sono stati effettuati in totale n° 495 ispezioni presso imprese alimentari a fronte delle 391 programmate. Le ispezioni hanno riguardato in prevalenza le attività di ristorazione pubblica e collettiva a seguire, il settore della distribuzione e la produzione primaria.
Audit	Nel corso del 2015 sono stati condotti n° 10 audit su n° 12 programmati. Come indicato nel Piano Regionale di Programmazione è stato eseguito uno congiuntamente tra il Servizio di igiene degli alimenti e della nutrizione (SIAN) e il Servizio igiene degli alimenti di origine animale (SIAOA).
Prescrizioni e Sanzioni	Nel corso dell'attività ispettiva sulle imprese alimentari sono state riscontrate delle non conformità da determinare provvedimenti amministrativi inibitori o restrittivi. Nel periodo considerato sono stati impartiti ai responsabili delle imprese alimentari n. 108 provvedimenti di prescrizioni di carattere generale 37 sospensioni temporanee per infrazioni attinenti l'igiene generale e 85 sanzioni amministrative per violazioni alle normative speciali.
C.U. in materia di riscossione tariffe di cui al D.LGS. 194/08	Nel 2015 sono stati effettuati n° 18 controlli di verifica su 99.
Allerta	Sono pervenute n. 46 comunicazioni di attivazione di allerta da parte del nodo Nazionale/Regionale. Nell'ambito della gestione di tali stati di allerta sono stati effettuati n. 121 accessi ispettivi e fornite n.46 relazioni di risposta al nodo regionale a seguito di indagini eseguite sul territorio.
Malattie veicolate da alimenti e segnalazioni/esposti	Nel corso dell'anno 2015 sono stati effettuati i seguenti interventi: - n°03 interventi richiesti dai sanitari del Pronto Soccorso dei PP.OO. (per casi di ingestione funghi tossici). Nonché le seguenti indagini epidemiologiche a seguito di denuncia di MTA. - n° 02 focolaio di tossinfezione alimentare; - n° 12 casi in cui è stato isolato campylobacter, - n° 05 casi in cui è stato isolato salmonella non tifoide; - n°01 casi di epatite A interventi a seguito di segnalazioni/esposti per presunte MTA.
Certificazioni	Sono state rilasciate, su richiesta degli OSA, n. 08 certificazioni di commerciabilità per esportazione;

Attività	Descrizione
Campionamenti	n. 07 certificazione di non commerciabilità con assistenza alla distruzione Nell'ambito dell'attività di campionamento, sono stati effettuati n. 353 prelievi.
Controllo microbiologico dei criteri di igiene alimentare	su 53 programmati, sono stati eseguiti 53 , di cui 9 non conformi.
Controllo microbiologico dei criteri di sicurezza alimentare	su 71 programmati, sono stati eseguiti 71 , in cui sono state rilevate 05 non conformità.
Micotossine	Nel 2015 i prelievi effettuati sulle matrici alimentari sono stati in totale n. 29 su n° 29 programmati. Non sono state riscontrate non conformità
Ricerca O.G.M.	E' stato rispettato il programma regionale di controllo ufficiale sulla presenza di organismi geneticamente modificati negli alimenti in applicazione a quanto previsto dal "Piano Nazionale di controllo ufficiale sulla presenza di organismi geneticamente modificati". Eseguiti 10 campioni su 11 nessuna non conformità rilevata.
Piano regionale di vigilanza sugli integratori alimentari	L'attività di controllo è stata svolta presso quattro strutture di vendita e ha riguardato 12 prodotti. Non sono state rilevate non conformità
Alimenti e i loro ingredienti trattati con radiazioni ionizzanti (Dlgs 30 gennaio 2001, n. 94)	Nel corso dell'anno sono stati eseguiti 03 controlli su i 03 previsti per verificare il rispetto delle norme in materia di etichettatura in relazione ai trattamenti effettuati mediante irraggiamento; ed 02 campione su frutta a guscio e funghi essiccati. In entrambi i controlli sono state rilevate non conformità.
Ricerca radionuclidi in alimenti	Per il monitoraggio dei radionuclidi in alimenti sono stati effettuati 12 campioni sui 14 previsti. Non sono state rilevate non conformità.
Controlli nutrizionali nella ristorazione collettiva Progetto Mense Scolastiche - Apporto Calorico pasti completi	Campioni eseguiti 34 su i 34 programmati. Nel corso dei controlli batteriologici sui pasti completi sono emerse n. 6 non conformità ai criteri adottati come guida. Nei casi in questione si è approfondito il contenuto del piano HACCP e si sono impartite idonee prescrizioni. Inoltre sono state date 9 pareri non favorevoli sulla valutazione della composizione del pasto. In questi casi oltre a prevedere una rivalutazione del menù, le cucine sono invitate a un corso di aggiornamento.
Alimentazione particolare	campioni previsti 09 - eseguiti 09 di cui 05 per la determinazione quantitativa del glutine , n.03 campioni su prodotti confezionati dichiarati "senza glutine", e n. 02 campioni su prodotti sfusi (preparati in attività ristorative) dichiarati "senza glutine", in cui non sono state riscontrate irregolarità. Inoltre sono stati eseguiti 04 campioni per la ricerca di allergenici specifico, su 4 previsti, non sono state rilevate non conformità, lo stesso non sono state rilevate non conformità per la verifica documentale di N.8 etichette, su 08 verificate.
Controlli nel vino	campioni previsti: 15 campioni eseguiti: 15 Sono state rilevate quattro non conformità riguardanti indicazioni in etichette.
Controlli nell'olio IPA (Idrocarburi policiclici aromatici)	Nell'anno 2015 sono stati effettuati n. 07 campioni su i 07 programmati (piano Regionale dei campionamenti per gli IPA Sezione II tabella I-S parte I e II),
Controlli nell'olio di friggitrice	campioni previsti: 05 campioni eseguiti: 11 non sono state rilevate non conformità
Piano di monitoraggio carbammato di etile nelle acquaviti di frutta con nocciolo e nelle acquaviti di residui di frutta con nocciolo	campioni previsti: 3 campioni eseguiti: 0 (Non eseguito per mancanza di matrici.)
Controlli nelle acque viti e distillati	campioni previsti: 7 campioni eseguiti: 7
ACQUE DESTINATE AL CONSUMO UMANO E MINERALI	Prelievi per analisi chimiche e batteriologiche Sono stati prelevati complessivamente 1121 su 961 da programma campioni di acqua destinate al consumo umano in linea con i prelievi degli anni precedenti. Acque di balneazione: previste n. 80, effettuate 81 Acque confezionate Nella Regione si trova uno stabilimento che produce acque minerali naturali che è oggetto di periodico controllo da parte del SIAN, in cui sono stati effettuati n. 44 campioni. Inoltre nel corso dell'anno sono state eseguite 10 campioni su i 10 previsti su acque microfiltrate e 10 campioni presso le GDO
Piano di monitoraggio sui livelli di acrilamide negli alimenti	Per l'anno 2015 sono stati programmati ed effettuati n. 5 campioni che sono risultati regolare.
Additivi alimentari	Campioni previsti 10 ,
Materiali e oggetti destinati a venire a contatto con alimenti MOCA	Campionamenti 10 su 7 Controllo documentale 10 su 11
Ispettorato micologico	La cernita sulla commestibilità dei funghi rivolte ai privati cittadini sono risultate in

Attività	Descrizione
	totale n. 60. Le certificazione di funghi destinati al commercio sono risultate n. 40 per un totale di 215 colli. Interventi richiesti dal Pronto soccorso n. 03
Gestione procedimenti (S.U.A.P.) e registrazione imprese alimentari (SCIA)	Per quanto riguarda l'attività correlata ai procedimenti avviati dallo sportello unico delle attività produttive (S.U.A.P) sono state effettuate n. 2013 istruttorie, di cui n. 1176 notifiche, n. 135 aggiornamenti e n. 702 temporanee
Integrazione PRIC in riferimento al PD n.3008 del 6 agosto 2013, monitoraggio PCB-Diossine e metalli pesanti	Programmati 20 eseguiti 13

S.C. IAOA

Di seguito sono riportati gli indicatori dei processi con le prestazioni del 2015 e con gli obiettivi previsti per l'anno 2016 in relazione ai risultati degli esercizi 2013 e 2014.

ESECUZIONE DELLE ATTIVITÀ DI CONTROLLO UFFICIALE

Indicatori	Risultato 2013	Risultato 2014	Obiettivo 2015	Risultato 2015	Obiettivo 2016
Az visitate/ totale aziende	597/822 72,6%	621/821 75,6%	Vedi PRIC	671/823 81,5%	Vedi PRIC
Numero non conformità compilazione relazioni /5% relazioni di cui (media totale/10 criteri)	NC/5% di 1665 6/79 7.60%	NC/5% di 1429 7/72 9.72%	<20%	NC/5% di 1460 4/73 5.1 %	Non valutato nel 2016 (preferenza a proficiency test)
Numero di rapporti di audit correttamente compilati/totale rapporti di audit	100%	2/15 86.7%	>87.5%	14/14 100%	>87.5%
Numero di ricorsi-reclami fondati sulla emissione di NC/totale cu	0	0	<5%	0	<5%

PROGRAMMAZIONE DELLE ATTIVITÀ DI CONTROLLO UFFICIALE

Indicatori	Risultato 2013	Risultato 2014*	Obiettivo 2015	Risultato 2015	Obiettivo 2016
N° controlli eseguiti/totale pianificati PRIC	Verifiche 949/1001 94.80% Ispezioni 753/839 89.74% Totale 1702/1840 92.50%	Verifiche 135/50 270% Ispezioni 817/809 101% Totale 952/859 111%	>80%	Verifiche 52/57 91% Ispezioni 828/897 92% Totale 880/954 92%	>90% <100%
N° campionamenti eseguiti/totale pianificati	98%	288/289 99,6%	>95%	84/82 102%	>95%
N° audit eseguiti/totale pianificato	100%	123/125 98,4	>87,5%	124/115 108%	>87,5%

* il risultato non è paragonabile con gli anni precedenti in ragione della diversa programmazione e ripartizione dei controlli fra verifiche, ispezioni ed audit.

PRIC

Indicatori	Risultato 2013	Risultato 2014	Obiettivo 2015	Risultato 2015	Obiettivo 2016*
Efficacia: n° campionamenti e audit effettuati/n° campionamenti e audit attesi	98%	411/414 99%	≥ 0,90	404/400 101%	≥ 0,90

* nel 2016 è previsto solo l'indicatore per gli audit

17 OBIETTIVI DI ATTIVITÀ

I dati sopra elencati, seppure non completi per questione di sintesi permettono di osservare:

- A) per quanto riguarda l'attività certificativa si è registrato, nel corso degli anni, un decremento prestazionale legato a due fenomeni:
- l'entrata in vigore di una legge regionale (la n° 13/2013) in materia di semplificazione amministrativa con la quale sono stati aboliti certificati obsoleti di natura igienistica, medico-legale e veterinaria;
 - molte prestazioni dell'Area veterinaria sono state svolte sotto forma di ispezioni congiunte fra più S.C. (e non come verifiche singole) o piuttosto sostituite da audit (procedura molto più efficace).
- B) Le attività di vigilanza e controllo (S.C. SPRESAL; S.C. Area Veterinaria; S.C. SIAN) sono state vincolate ad obblighi normativi nazionali e/o regionali ed hanno soddisfatto le soglie minime di richiesta istituzionale.
- C) Sono stati implementati sul territorio gli interventi di promozione/educazione alla salute e le attività formative relative agli ambienti di vita e di comunità al fine di promuovere corretti stili di vita. E' stato offerto un nuovo ambulatorio di counselling nutrizionale (a partire da settembre 2014) che nel 2015 ha fornito complessivamente **345** prestazioni (primo accesso + controlli).

Tutte queste prestazioni sono state garantite mentre era in corso una contrazione del personale disponibile (soprattutto tecnico ed amministrativo) legato a problematiche contingenti e ad una complessiva riorganizzazione dell'Area della Prevenzione.

Le attività relative agli obiettivi di budget (di seguito indicati) e di PAL assegnati nel 2015 sono state svolte rispettando tempi, azioni ed indicatori stabiliti.

Gli obiettivi aziendali assegnati sono sotto riportati.

Obiettivo	Indicatore
Realizzazione segreteria unica	Relazione analitica semestrale
Analisi ed attuazione del PNP	Relazione analitica semestrale attestante l'analisi dell'impatto del PNP sul Dipartimento e le attività da intraprendere
Raccordo di tutte le iniziative aziendali di Promozione della salute	Relazione e proposta di deliberazione aziendale di istituzione di un Ufficio di Coordinamento di tutte le iniziative aziendali di Promozione della salute
Supporto alla regione nella gestione del rischio tumori e malattie rare	Relazione attestante la collaborazione con strutture regionali identificate dall'Assessorato alla Sanità
Adeguamento audit ministeriale servizi veterinari	Rispetto delle tempistiche previste da RAVA in risposta alla raccomandazione ministeriale n° 3; adeguamento di quanto predisposto al PRIC2015 in recepimento alla raccomandazione ministeriale n° 4

18 La gestione economico-finanziaria dell'Azienda

1.1 Sintesi del bilancio sul grado di raggiungimento degli obiettivi economico-finanziari

Il conto economico dell'Azienda USL Valle d'Aosta, redatto secondo lo schema di cui al D.M. 20.03.2013 del Ministero della Salute, è predisposto in forma scalare e fornisce i seguenti risultati parziali:

- differenza tra il valore ed i costi della produzione;
- risultato prima delle imposte

La differenza tra valore e costi della produzione, che rappresenta il cosiddetto "reddito operativo" della gestione sanitaria dell'azienda, si ottiene confrontando i seguenti elementi:

- valore della produzione
- costi della produzione

Il valore della produzione misura ciò che l'azienda sanitaria ha prodotto nell'esercizio, sia in termini di servizi sia come "produzioni in economia".

I servizi sanitari prodotti sono misurati dalle voci:

- contributi in conto esercizio;
- rettifica contributi conto esercizio per destinazione ad investimenti;
- utilizzo fondi per quote inutilizzate contributi vincolati di esercizi precedenti
- ricavi per prestazioni sanitarie e socio-sanitarie a rilevanza sanitaria
- concorsi, recuperi, rimborsi;
- compartecipazione alla spesa per prestazioni sanitarie (ticket)
- quota contributi in conto capitale imputata nell'esercizio
- incrementi delle immobilizzazioni per lavori interni
- altri ricavi e proventi

Le produzioni in economia, invece, sono valorizzate nella voce "costi capitalizzati"

I costi della produzione sono divisi nelle seguenti voci:

1. Acquisti di beni
2. Acquisti di servizi sanitari
3. Acquisti di servizi non sanitari
4. Manutenzione e riparazione
5. Godimento di beni di terzi
6. Costi del personale
7. Oneri diversi di gestione
8. Ammortamenti
9. Svalutazione delle immobilizzazioni e dei crediti
10. Variazione delle rimanenze
11. Accantonamenti

Le rimanenze, distinte per natura dei beni sanitari e non, sono individuate come "variazione" tra:

rimanenze finali - rimanenze iniziali

Il risultato prima delle imposte è determinato come somma algebrica dei seguenti elementi:

- differenza tra valore e costi della produzione

- risultato della gestione finanziaria
- rettifiche di valore di attività finanziarie
- risultato della gestione straordinaria

Il risultato della gestione finanziaria è originato dal confronto tra i proventi che derivano dall'impiego di capitale e gli oneri finanziari.

Le rettifiche di valore di attività finanziarie derivano dalla rivalutazione o dalla svalutazione di partecipazioni, immobilizzazioni finanziarie che non costituiscono partecipazioni e titoli iscritti nell'attivo circolante che non costituiscono partecipazioni.

Il risultato lordo della gestione straordinaria è costituito da quei componenti di reddito che hanno la caratteristica sia dell'eccezionalità o anormalità dell'evento, sia dall'estraneità della fonte dell'onere all'attività ordinaria.

Sono eccezionali: le minusvalenze, le plusvalenze, le sopravvenienze e le insussistenze.

Sono estranei all'attività ordinaria della sanità: gli accantonamenti non tipici, i concorsi, recuperi, rimborsi per attività non tipiche.

Detto quanto sopra, il risultato di esercizio apprezzabile dall'analisi del bilancio chiuso al 31.12.2015, evidenzia le seguenti risultanze contabili (in migliaia di euro):

- "reddito operativo" della gestione sanitaria dell'azienda euro 7.587
- risultato della gestione finanziaria euro - 4
- rettifiche di valore di attività finanziarie euro 0
- risultato della gestione straordinaria euro - 103
- risultato prima delle imposte euro 7.480
- perdita di esercizio euro 1.268

Gli allegati di natura contabile facenti parte integrante e sostanziale del bilancio di esercizio 2015 predisposto dall'Azienda USL sono i seguenti:

- Allegato n. 1 – Stato Patrimoniale e Conto Economico di cui al Decreto Ministero della Salute 20/03/2013;
- Allegato n. 2 – Nota integrativa di cui al Decreto Ministero della Salute 20/03/2013 (contenente, quali sub-allegati, i modelli CE consuntivo esercizi 2015 e 2014 di cui al Decreto del Ministero della Salute 15/06/2012 e i modelli SP consuntivo esercizi 2015 e 2014 di cui al Decreto di cui al del Ministero della Salute 15/06/2012);
- Allegato n. 3 – Rendiconto Finanziario di cui all'art. 26 del D.Lgs.vo n. 118 in data 23/06/2011;
- Allegato n. 4 – Dichiarazione ex art. 41, comma 1 (attestazione dei tempi di pagamento (del Decreto Legge n. 66 del 24 aprile 2014 (misure urgenti per la competitività e la giustizia sociale) convertito con Legge 89/2014
- Allegato n. 5 - Modello di rilevazione dei costi sul piano dei conti aziendale
- Allegato n. 6 – Obiettivo di contenimento della spesa di personale (Legge regionale 30/2011 art. 46 comma 5 della legge regionale 18/2013 art. 21 comma 6)
- Allegato n. 7 – Prospetti dei dati SIOPE e delle disponibilità liquide di cui all'art. 77-quater del Decreto Legge 112/2008 convertito con Legge n. 133/2008
- Allegato n. 8 – Stampa tratta dal programma di contabilità (AREAS) del bilancio di esercizio 2015;

Gli allegati n. 1, 3, 4 e 7 rispondono ad esigenze di natura formale poste dalla vigente normativa regionale e statale in ordine alla predisposizione del conto economico, dello stato patrimoniale e dei flussi finanziari.

L'allegato 5 ha invece la funzione di rappresentare in modo dettagliato il profilo dei costi, proponendosi tuttavia finalità distinte. Non viene più inserito all'interno del bilancio l'ex allegato 4 delle versioni precedenti, che aveva la funzione di consentire di avere una rappresentazione del conto economico sezione costi al lordo di tutti i finanziamenti contabilizzati sull'esercizio. Scopo di tale allegato era quello di dettagliare i costi in relazione a ciascuna fonte di finanziamento imputata a bilancio di esercizio, sia che si tratti di finanziamento per i livelli essenziali di assistenza sia che si tratti di finanziamento con vincolo di destinazione. La motivazione dell'eliminazione del documento risiede nella fortissima riduzione dei finanziamenti con vincolo di destinazione

da parte della Regione. L'allegato n. 5 mostra, invece, una diversa ulteriore e necessaria rappresentazione del conto economico focalizzando l'attenzione su ciascun conto indipendentemente dalla fonte di finanziamento.

L'allegato n. 6 rappresenta, di fatto, la rendicontazione dei risultati raggiunti in relazione all'obiettivo prioritario sul contenimento della spesa di personale di cui all'art. 46 comma 5 della L.R. n. 30/2011.

L'esercizio 2015 è stato caratterizzato, oltre che dagli obiettivi posti dalla programmazione sanitaria regionale, anche dalla coesistenza di:

- a) obiettivi di azione assegnati dalle deliberazioni di Giunta Regionale n. 240 in data 20 febbraio 2015 recante "Approvazione di indicazioni all'Azienda Usl della Valle d'Aosta ai fini della definizione dell'accordo di programma e della successiva adozione del bilancio di previsione 2015 e per il triennio 2015-2017" e dalla deliberazione della Giunta Regionale n. 1470 del 16/10/2015, avente per oggetto "Approvazione, ai sensi dell'art. 7 della L.R. 5/2000, del contratto di programma fra la Regione autonoma Valle d'Aosta e l'Azienda USL Valle d'Aosta, per l'anno 2015, per la definizione dell'attività, della gestione, degli investimenti, degli obiettivi, dei risultati sanitari, di salute e gestionali, necessari in rapporto ai livelli essenziali di assistenza sanitaria da assicurare con le risorse finanziarie assegnate;
- b) obiettivi di azione assegnati dalle deliberazioni di Giunta Regionale n. 240 in data 20 febbraio 2015 recante "Approvazione di indicazioni all'Azienda Usl della Valle d'Aosta ai fini della definizione dell'accordo di programma e della successiva adozione del bilancio di previsione 2015 e per il triennio 2015-2017" e dalla deliberazione della Giunta Regionale n. 1470 del 16/10/2015, avente per oggetto "Approvazione, ai sensi dell'art. 7 della L.R. 5/2000, del contratto di programma fra la Regione autonoma Valle d'Aosta e l'Azienda USL Valle d'Aosta, per l'anno 2015, per la definizione dell'attività, della gestione, degli investimenti, degli obiettivi, dei risultati sanitari, di salute e gestionali, necessari in rapporto ai livelli essenziali di assistenza sanitaria da assicurare con le risorse finanziarie assegnate;
- c) obiettivi posti dalla normativa regionale ed in particolare dalla legge finanziaria per l'anno 2015

A fini di chiarezza espositiva e di completezza argomentativa, si riassumono, all'interno della presente relazione, le diverse tipologie di obiettivi indicati ai punti a) b) e c) che hanno caratterizzato le strategie dell'Azienda Usl della Valle d'Aosta per l'esercizio in chiusura, proponendosi lo scopo di conferire, alla presente relazione, laddove possibile, finalità di rendicontazione dei risultati conseguiti.

Obiettivi di azione ex deliberazione di Giunta Regionale n. 1470/2015

Agli stessi si accenna all'interno delle specifiche sezioni indicate all'interno della presente relazione, alle quali specificamente si rimanda.

Obiettivi economici ex deliberazione di Giunta Regionale n. 240/2015 ovvero "aree – attività soggette a limite massimo di spesa".

Sono stati quelli di seguito indicati.

ASSISTENZA OSPEDALIERA DA PRIVATO ACCREDITATO

Euro 7.000.000

Il tetto massimo di spesa per la remunerazione delle case di cura private accreditate per le prestazioni di ricovero ospedaliero erogate a carico del SSN per l'anno 2015 è stato fissato in € 7.000.000 e ricompreso nell'ambito del finanziamento ordinario della spesa corrente per la garanzia dei LEA.

Ricompresi nel tetto di spesa, € 5.250.000 sono riservati all'attività a favore di pazienti a carico del SSR. Di questi, € 1.800.000 sono destinati all'attività ospedaliera per acuzie e € 3.450.000 alla riabilitazione ortopedica e neurologica.

L'Azienda USL provvede a stabilire i volumi di prestazioni necessarie da acquistare, con riferimento al fabbisogno regionale e nell'obiettivo di porre le condizioni per una ulteriore riduzione della mobilità passiva.

L'Azienda Usl nel vigente accordo contrattuale per l'attività di riabilitazione ortopedica ha previsto una diminuzione in percentuale della degenza media rispetto all'anno 2013 pari almeno al 15%. In caso di superamento della degenza media annuale prevista, l'Azienda USL non pagherà le giornate eccedenti.

All'attività a favore di pazienti non residenti, in regime di mobilità sanitaria, sono destinati i restanti € 1.750.000, da suddividersi tra attività per acuti e riabilitazione nei limiti delle condizioni contrattuali, nell'ambito delle quali l'Azienda USL dovrà concordare con la struttura privata accreditata un abbattimento tariffario sulle prestazioni erogate.

Inoltre, l'attività a favore di pazienti non residenti, in regime di mobilità sanitaria, sarà liquidata dall'Azienda USL su presentazione di fattura al netto di una percentuale del 20%, che sarà liquidata al momento della comunicazione della struttura regionale competente, concernente l'avvenuto riconoscimento delle prestazioni erogate, risultante dall'approvazione della deliberazione CIPE riguardante il riparto tra le regioni dell'FSN e contenente la compensazione della mobilità sanitaria interregionale anno 2015.

Rendicontazione economica dell'obiettivo: il costo complessivamente registrato in relazione al predetto obiettivo si è determinato in euro 6.676.114 (il conto economico, al codice del piano dei conti 3100420 "Ricovero ospedaliero in case di cura accreditate" fornisce evidenza del risultato economico conseguito dall'Azienda)

ASSISTENZA AMBULATORIALE DA PRIVATO ACCREDITATO

Euro 1.416.500

Il tetto massimo di spesa per il pagamento degli erogatori privati accreditati, per l'anno 2015, è fissato in euro 1.416.500 ed è ricompreso nell'ambito del finanziamento ordinario della spesa corrente per la garanzia dei LEA.

Nel corso del 2015 ai fini della razionalizzazione e riduzione della spesa sanitaria, gli accordi contrattuali hanno previsto, nel rispetto del disposto dell'art. 15, comma 14, d.l. 95/2012, una calendarizzazione delle prestazioni a budget articolata in dodicesimi nell'anno solare e distinta per classi di priorità, anche in relazione a prestazioni soggette al monitoraggio regionale dei tempi di attesa.

Rendicontazione economica dell'obiettivo: il costo complessivamente registrato in relazione al predetto obiettivo si è determinato in complessivi euro 1.128.877 (i conti del piano dei conti di contabilità generale 3100407 Assistenza diagnostica strumentale e 3100409 Assistenza riabilitativa forniscono evidenza del risultato conseguito. In modo particolare, il conto 3100407 evidenzia un costo complessivo di euro 429.041 ed il conto 3100409 evidenzia un costo complessivo di euro 699.836 per un totale di euro 1.128.877 che si pone al di sotto del valore posto dall'obiettivo così come definito dalla Regione).

ASSISTENZA RESIDENZIALE E SEMIRESIDENZIALE (AREA DIPENDENZE E SALUTE MENTALE)

Euro 7.300.500

Il tetto massimo di spesa per assistenza residenziale e semiresidenziale (area dipendenze e salute mentale), per l'anno 2015, è stato fissato in euro 7.300.500 ed è stato ricompreso nell'ambito del finanziamento ordinario della spesa corrente per la garanzia dei LEA.

Nel corso del 2015 l'Azienda USL ha proseguito con le attività già definite dalla Regione aventi la finalità di perseguire il contenimento ed il governo della spesa stessa sia a livello regionale che extraregionale.

Considerata inoltre, la centralità del progetto terapeutico riabilitativo individualizzato, al fine di riqualificare il sistema dell'assistenza residenziale e semiresidenziale, si è provveduto a:

- A) migliorare le condizioni dell'offerta compatibilmente con la necessità di riduzione della spesa anche attraverso forme organizzative e tecniche concrete trasversali ai servizi sanitari, sociali e alle iniziative di comunità;
- B) differenziare le risposte in modo più coerente con le indicazioni tecniche, l'appropriatezza e l'efficacia delle stesse.

Rendicontazione economica dell'obiettivo: il costo complessivamente registrato in relazione al predetto obiettivo si è determinato in complessivi euro 6.670.133 (i conti economici 310041201-310041203-310041301-310041303, 310041306, 310041308 ricompresi all'interno degli aggregati di spesa denominati assistenza semiresidenziale ed assistenza residenziale, forniscono evidenza dei risultati conseguiti)

ASSISTENZA RESIDENZIALE SOCIO-SANITARIA

Euro 2.400.500

Il tetto massimo di spesa per l'assistenza residenziale socio-sanitaria da privato accreditato, per l'anno 2015, è stato fissato in euro 2.400.500 ed è stato ricompreso nell'ambito del finanziamento ordinario della spesa corrente per la garanzia dei LEA.

Gli interventi riguardanti l'erogazione di servizi riconducibili all'ambito socio-sanitario sono stati modulati in riferimento ai criteri dell'appropriatezza.

L'Azienda USL in particolare ha operato nel senso di:

- A) consolidare l'integrazione socio-sanitaria a garanzia della tutela della salute e del benessere della persona nella sua globalità, assicurando una presa in carico organizzata e coordinata;
- B) attivare idonei strumenti organizzativo – gestionali per garantire le transizioni del paziente da una struttura ad un'altra o da un livello assistenziale ad un altro;
- C) sviluppare l'integrazione funzionale e gestionale delle strutture residenziali e semiresidenziali rimodulando le unità di offerta per adeguarle alle esigenze assistenziali;
- D) adottare procedure, protocolli e programmi per la presa in carico integrata di bisogni complessi necessitanti una risposta ad alta integrazione socio-sanitaria.

Rendicontazione economica dell'obiettivo: il costo complessivamente registrato in relazione al predetto obiettivo si è determinato in complessivi euro 1.959.447 (i conti economici 310041302 e 310041307 ricompresi all'interno degli aggregati di spesa denominati assistenza semiresidenziale ed assistenza residenziale, forniscono evidenza dei risultati conseguiti).

PRESTAZIONI AGGIUNTIVE RESE DAL PERSONALE SANITARIO DIPENDENTE NELL'INTERESSE DELL'AZIENDA

Euro 300.000

Il tetto massimo di spesa per le prestazioni aggiuntive rese dal personale sanitario dipendente nell'interesse dell'Azienda USL per l'anno 2015 è stato fissato in euro 300.000 ed è stato ricompreso nell'ambito del finanziamento ordinario della spesa corrente per la garanzia dei LEA.

Le prestazioni aggiuntive sono disciplinate per il personale dirigenziale del SSR dall'art. 54 e 55 dei CC.CC.NN.LL. 8.6.2000 e dall'art. 14, comma 6, del CCNL 3.11.2005 e per il personale del comparto (infermieri e tecnici di radiologia medica) dall'art. 1 della legge 1/2002 e dall'art. 12 del CCNL 31.7.2009.

L'Azienda ha proceduto nel corso del 2015 all'abbattimento di tali prestazioni prevedendo una riduzione progressiva delle stesse in ragione del contenimento della spesa sanitaria regionale.

L'Azienda ha provveduto altresì a vigilare sull'utilizzo del fondo relativo al lavoro straordinario, anche attraverso azioni di monitoraggio dei fondi contrattuali e sulla correlazione tra l'utilizzo dello straordinario e quello delle prestazioni aggiuntive.

Si evidenzia che ai sensi dell'art. 55 comma 2 dei contratti sopra indicati, l'istituto di cui trattasi riveste il carattere della eccezionalità e della temporaneità e perciò non può essere utilizzato quale strumento di normale pianificazione delle attività istituzionali. Si ribadisce quindi che esso è orientato alla riduzione delle liste di attesa, in presenza di carenza di organico e di impossibilità anche momentanea di ricoprire i relativi posti con rapporti di lavoro dipendente.

Le prestazioni aggiuntive sono utilizzate solo dopo aver garantito gli obiettivi prestazionali negoziati e sono attivate su formale richiesta dell'Azienda la quale provvederà a definire con le strutture e i dirigenti interessati, nel rispetto del sistema di relazioni sindacali, l'utilizzo di tale istituto.

L'applicazione dell'istituto è soggetta a monitoraggio aziendale con particolare riferimento alla riduzione delle liste di attesa e al progressivo allineamento dei tempi di erogazione delle prestazioni nell'ambito dell'attività istituzionale ai tempi medi di quelle rese in regime di libera professione intramoenia, come peraltro previsto dalle linee di indirizzo nazionali e regionali.

Rendicontazione economica dell'obiettivo: il costo complessivamente registrato in relazione al predetto obiettivo si è determinato in complessivi euro 297.727,69 (i conti economici 310060106 e 310060405 -

ricompresi all'aggregato di spesa afferente al personale dipendente del ruolo sanitario oltre 8,5% Irap e 23.8% Oneri sociali (per personale ruolo sanitario, conteggiati su Ipa riferita al personale del comparto), forniscono evidenza dei risultati conseguiti.

Obiettivi posti dalla normativa regionale – Come più ampiamente esposto in sede di Nota illustrativa al bilancio di previsione 2015, l'Azienda è stata interessata anche da obiettivi ulteriori di natura normativa e tra questi, in modo particolare, spicca l'obiettivo relativo al contenimento della spesa di personale dipendente. Più specificamente, la definizione dell'obiettivo contenuta nella legge finanziaria regionale (art. 46 comma 5), è la seguente: "Al fine del concorso del raggiungimento degli obiettivi complessivi di finanza pubblica ed in relazione a quanto disposto dall'art. 34, comma 3, della legge 23 dicembre 1994, n. 724 (Misure di razionalizzazione della finanza pubblica), l'Azienda Usl assicura una riduzione della spesa totale per il personale dipendente a tempo indeterminato e determinato nonché per il personale utilizzato mediante convenzioni, contratti di collaborazione coordinata e continuativa, contratti libero professionali e somministrazione di lavoro per euro 3.000.000 per ciascuna anno del triennio 2012 – 2014 rispetto alla spesa sostenuta per le medesime finalità nell'anno 2009, considerata al netto della spesa di personale correlata alle nuove attività avviate a decorrere dall'anno 2010 e individuate ai sensi dell'art. 7, comma 1, della legge regionale 25 gennaio 2000, n. 5 (norme per la razionalizzazione dell'organizzazione del Servizio socio-sanitario regionale e per il miglioramento della qualità e dell'appropriatezza delle prestazioni sanitarie, socio-sanitarie e socio-assistenziali prodotte ed erogate nella Regione), e di quella derivante dai rinnovi dei contratti collettivi di lavoro per il biennio economico 2008/2009". Ai sensi del comma 7 dell'articolo 22 della l.r. 13/2014, la riduzione della spesa totale, rispetto alla spesa sostenuta per le medesime finalità nell'anno 2009, prevista al comma 5 dell'art. 46 della legge regionale 13 dicembre 2011, n. 30, per il personale dipendente a tempo indeterminato e determinato, nonché per il personale utilizzato mediante contratti atipici è stata aumentata di euro 2.000.000 ed ammonta in totale ad euro 5.000.000 per l'anno 2015.

Appare essenziale rammentare, ancora una volta, quanto l'Amministrazione regionale, con nota prot. 18.369/ASS in data 02 maggio 2011, ha chiarito con riferimento all'obiettivo dello scorso anno e che certamente trova valore anche in relazione alla corretta definizione dell'obiettivo per il presente anno, ovvero che devono essere scorporate dai costi di personale le spese sostenute nell'anno 2010 per impegni riconducibili ai rinnovi contrattuali intervenuti in quello stesso anno e riferiti al biennio economico 2008-2009 o all'avvio di nuove attività legittimamente assunte dall'Azienda sanitaria sulla base del quadro normativo antecedente all'introduzione dell'obiettivo di contenimento sancito dall'art. 34, comma 5, della L.R. 40/2010.

Sulla base delle indicazioni di cui sopra l'Azienda ha predisposto, anche per l'esercizio 2015, una previsione di costi di personale coerente con le determinazioni normative, così come interpretate dal legislatore regionale. Allo scopo di dare evidenza al percorso seguito e della relativa traduzione in termini numerici, l'Azienda ha predisposto uno specifico allegato al bilancio di esercizio 2015 (allegato n. 6 – Obiettivo contenimento spesa di personale (Legge regionale 30/2011 art. 46 comma 5, Legge regionale 18/2013 art. 21 comma 6 e Legge regionale 13/2014 art. 22 comma 7) il quale contiene la valorizzazione complessiva delle nuove attività da scorporare dall'obiettivo nonché i riferimenti di costo relativi all'incidenza del CCNL dell'area della dirigenza biennio economico 2008/2009. La valutazione di impatto economico delle nuove attività è stata condotta in stretto raccordo con l'Amministrazione regionale, valutando l'incidenza dei costi sulla base del principio di prudenza e tenuto conto di ogni possibile informazione di dettaglio atta a costruire una valutazione aderente alla realtà dei fatti.

Rendicontazione economica dell'obiettivo: lo specifico allegato al bilancio di esercizio n. 6 Obiettivo di contenimento della spesa di personale (Legge regionale 30/2011 art. 46 comma 5 della legge regionale 18/2013 art. 21 comma 6) (al quale si rimanda) evidenzia l'avvenuto raggiungimento dell'obiettivo posto dalla normativa.

1.2 Confronto ce preventivo/consuntivo e relazione sugli scostamenti

Relazione sugli scostamenti rispetto ai dati preventivi e consuntivi dell'esercizio precedente.

Nota: tutte le tabelle di raffronto relative alla sezione 5.2 vengono rappresentate tenuto conto dei valori delle rimanenze al 31.12 dei rispettivi esercizi contabili. Inoltre non viene rappresentato il dato relativo agli ammortamenti e ai costi capitalizzati, in quanto il costo relativo agli ammortamenti viene interamente sterilizzato sull'esercizio e non influisce sul risultato economico dell'esercizio

Raffronto tra bilancio di previsione 2015 e costi di esercizio 2015

Codice	Descrizione aggregato	+/- %	Prev. 2015	Cons. 2015
31001	Acquisti di esercizio	+ 11,7	33.764.600	37.727.053
31002	Manutenzione e riparazione	+ 1,1	5.696.094	5.758.364
31003	Costi prestazioni servizi da pubblico	- 3,5	23.038.480	22.237.304
31004	Costi prestazioni servizi da privato	- 3,3	70.864.710	68.550.107
31005	Godimento di beni di terzi	+ 3,4	6.571.183	6.794.564
31006	Personale dipendente ruolo sanitario	+ 0,2	85.608.698	85.747.627
31007	Personale dipendente ruolo professionale	- 1,3	379.810	375.041
31008	Personale dipendente ruolo tecnico	- 0,4	15.508.032	15.449.086
31009	Personale dipendente ruolo amm.vo	+ 2,3	11.401.037	11.660.771
31010	Spese amm.ve generali (compresa Irap)	+ 0,3	15.485.739	15.526.349
31011	Servizi tecnico economici appaltati	- 3,3	13.766.375	13.310.987
31016	Accantonamenti e svalutazione crediti		175.000	376.292
31017	Utenze	- 3,3	2.454.994	2.374.107
31501	Oneri finanziari		0	3.542
32501	Minusvalenze		0	
32504	Sopravvenienze e insussistenze		0	506.609
330	Imposte sul reddito	- 10,4	100.000	89.593
Totale (tenuto conto effetto rimanenze)		+ 0,6	284.814.752	286.504.947

Raffronto tra bilancio di previsione 2015 e ricavi di esercizio 2015

Codice	Descrizione aggregato	+/- %	Prev. 2015	Cons. 2015
45001	Contributi in conto esercizio	+ 0,4	249.736.115	250.826.728
45002	Proventi e ricavi diversi	- 1,6	5.177.192	5.092.655
45003	Concorsi e recuperi per attività tipiche	- 13,8	1.787.511	1.541.351
45004	Compartecipazione a spesa per prestazioni sanitarie	- 3,2	6.342.647	6.138.093
45006	Mobilità sanitaria attiva	- 2,5	21.169.036	20.643.642
46001	Interessi attivi		0	165
46002	Entrate varie	- 4,7	602.250	573.785
4.65	Rettifiche attività finanziarie		0	0
4.70	Proventi straordinari		0	420.925
4.75	Rettifiche positive		0	0
4.80	Resi su merci		0	0
Totale (al netto rimanenze finali)		+ 0,1	284.814.752	285.237.344

Come è possibile verificare il risultato di esercizio, pari ad una perdita di euro 1.267.518 deriva dal prodursi di maggiori costi rispetto al bilancio di previsione aziendale (+ 0,6%) a fronte dalla realizzazione di maggiori ricavi complessivi rispetto a quelli previsti (+ 0,1%).

Raffronto tra bilancio di consuntivo 2015 e consuntivo 2014

Codice	Descrizione aggregato	+/- %	Cons. 2015	Cons. 2014
31001	Acquisti di esercizio	+ 10,7	37.727.053	34.076.073
31002	Manutenzione e riparazione	- 1,1	5.758.364	5.822.061
31003	Costi prestazioni servizi da pubblico	- 3,9	22.237.304	23.136.872
31004	Costi prestazioni servizi da privato	- 4,6	68.550.107	71.867.245
31005	Godimento di beni di terzi	- 3,5	6.794.564	7.037.358

Codice	Descrizione aggregato	+/- %	Cons. 2015	Cons. 2014
31006	Personale dipendente ruolo sanitario	- 1,6	85.747.627	87.156.858
31007	Personale dipendente ruolo professionale	- 4,9	375.041	394.439
31008	Personale dipendente ruolo tecnico	+ 0,2	15.449.086	15.420.978
31009	Personale dipendente ruolo amministrativo	- 0,5	11.660.771	11.720.550
31010	Spese amm.ve generali (compresa Irap)	- 8,9	15.526.349	17.040.699
31011	Servizi tecnico economici appaltati	- 7,9	13.310.987	14.447.923
31016	Accantonamenti	- 3,7	376.292	390.742
31017	Utenze	- 6,5	2.374.107	2.537.955
31501	Oneri finanziari		3.542	1.748
32501	Minusvalenze			
32504	Sopravvenienze e insussistenze	- 25,8	506.609	682.485
330	Imposte sul reddito		89.593	181.183
Totale (tenuto conto effetto rimanenze)		- 1,9	286.504.947	291.915.169

Raffronto ricavi tra bilancio di esercizio 2014 e bilancio di esercizio 2014

Codice	Descrizione aggregato	+/- %	Cons. 2015	Cons. 2014
45001	Contributi in conto esercizio	- 0,4	250.826.728	251.787.845
45002	Proventi e ricavi diversi	- 1,7	5.092.655	5.178.917
45003	Concorsi e recuperi per attività tipiche	- 35,8	1.541.351	2.402.641
45004	Compartecipazione a spesa per prestazioni sanitarie	+ 1,3	6.138.093	6.057.677
45006	Mobilità sanitaria attiva	- 6,9	20.643.642	22.169.035
46001	Interessi attivi		165	2.869
46002	Entrate varie	+ 8,9	573.785	526.938
4.65	Rettifiche attività finanziarie		0	0
4.70	Proventi straordinari		420.925	7.431.740
4.75	Rettifiche positive		0	0
4.80	Resi su merci		0	0
Totale (al netto rimanenze finali)		- 3,5	285.237.344	295.557.662

Altre comparazioni sono desumibili, in particolare, dagli allegati al bilancio complessivamente considerati che formano l'insieme del bilancio di esercizio 2015.

CONCLUSIONI

L'esercizio 2015 è stato gestito all'interno di un contesto economico particolare, caratterizzato da una sensibile contrazione dei finanziamenti regionali, così come evidenziato dai dati economici sopra esposti. La complessità del settore sanitario e la molteplicità degli obiettivi aventi carattere di azione o aventi natura prettamente economica, hanno pertanto imposto la necessità di approfondire le migliori risorse dell'Azienda, oltretutto di attivare tutti gli strumenti a propria disposizione, tra i quali, non ultimi, gli istituti normativi introdotti dal legislatore, quali le disposizioni contenute nella "spending review" e nella legge di stabilità per l'anno 2015.

L'Azienda ha speso, negli ultimi anni, le proprie migliori energie per tentare di ottenere ottimali condizioni economiche fruibili dal mercato. Una tale strategia, seppure indispensabile ai fini della corretta programmazione delle attività sull'anno 2014, perseguendo la conferma delle eccellenze raggiunte ed il mantenimento dei livelli di servizio assicurati ai cittadini, si è rivelata certamente indispensabile, seppure da sola insufficiente al raggiungimento dell'equilibrio economico di bilancio rispetto alla sensibile contrazione delle risorse che caratterizza gli ultimi esercizi. La nota illustrativa al bilancio di previsione ha già in tal senso e pertanto a suo tempo evidenziato lo sforzo che la Direzione Strategica aziendale e l'Azienda Usl, in tutte le sue componenti, hanno messo ulteriormente in campo per perseguire un obiettivo difficile ed il cui raggiungimento non poteva non fondarsi sulla più ampia partecipazione e condivisione di intenti. In questa ottica l'Azienda ha operato e continuerà ad operare alla ricerca di ogni forma di strategia economico-gestionale per perseguire la strada della razionalizzazione dei costi e dell'incremento delle risorse, operando, in passato, anche attraverso gruppi di lavoro, appositamente costituiti, che hanno impegnato e impegnano le migliori professionalità aziendali.

Obiettivo generale sotteso alla costituzione dei gruppi è stato quello di incidere sui meccanismi di spesa per la produzione dei servizi caratteristici evidenziando i programmi di spesa prioritaria così come eventuali spese improduttive, ovvero a spese che non aggiungono valore al risultato finale per l'utente. Allo stesso modo i gruppi di lavoro hanno analizzato i benefici economici delle proposte nonché se tali proposte siano immediatamente applicabili ovvero richiedano interventi dispositivi da parte della Regione.

Per quanto riguarda specificamente la spesa per beni e servizi, oltre ad un profondo lavoro di confronto con i centri utilizzatori per una spesa finalizzata al razionamento ed a valore aggiunto, con l'entrata in vigore del Codice Appalti, l'Azienda U.S.L. ha informato la propria attività ai principi, alle metodologie e alle procedure imposte dal Codice stesso. In particolare, l'attività delle strutture preposte ai processi di acquisizione di beni e servizi, si è ispirata all'art. 2 del Codice, che enuncia i principi generali della materia e rappresenta una sintesi tra le norme di principio delle direttive CEE nn. 17 e 18/2004 e le norme di principio della legislazione nazionale. Pertanto, sin dall'emanazione del Codice, e nel rispetto di tutte le successive modifiche normative, interpretazioni giurisprudenziali, atti di indirizzo e linee guida, l'attività degli uffici si è svolta nel rispetto dei principi di economicità, efficacia, tempestività e correttezza, garantendo, inoltre, la libera concorrenza, la parità di trattamento, la non discriminazione, la trasparenza, la proporzionalità, la pubblicità. Pur non essendo possibile stabilire una gerarchia formale tra i predetti principi, è risultato evidente, anche alla luce delle scelte operate dal legislatore negli ultimi anni (determinate dalla sfavorevole congiuntura economica) e riconducibili al concetto di "spending review", che esista una prevalenza del principio di economicità, che costituisce, per così dire, un meta-principio di cui gli altri sono una esplicazione. Se per economicità dell'azione amministrativa, infatti, si intende il miglior equilibrio tra raggiungimento del risultato e costi sostenuti, ne deriva che tutti gli altri principi (e, nello specifico, l'efficacia, la tempestività, la correttezza) ne costituiscono una derivazione o una articolazione. Gli stessi principi di libera concorrenza, di parità di trattamento e di non discriminazione sono meritevoli di tutela se e nella misura in cui essi sono esplicazioni del principio di economicità che, sopra tutti gli altri scopi, deve essere perseguito dalla pubblica amministrazione, poiché essi, nella prospettiva del diritto dell'Unione Europea accolta dal nostro ordinamento, garantiscono una apertura del mercato tale da permettere l'abbattimento dei costi senza pregiudicare la qualità dei risultati. In sintesi: i concetti di trasparenza, libera concorrenza, parità di trattamento, valutati dal punto di vista della pubblica amministrazione, non possono che essere strumentali al raggiungimento degli obiettivi di economicità (e di efficacia, tempestività e correttezza). Fatte queste premesse, risulta chiaro come trovino adeguato supporto normativo nei principi desumibili dalle norme che regolamentano gli affidamenti pubblici, le misure che hanno imposto ulteriori vincoli alle pubbliche amministrazioni, primo fra tutti quello del contenimento della spesa, pubblica, sintetizzati nel decreto legge 6 luglio 2012, n. 95 "Disposizioni urgenti per la revisione della spesa pubblica con invarianza dei servizi ai cittadini, nonché misure di rafforzamento patrimoniale delle imprese del settore bancario", convertito con modificazioni dalla legge 7 agosto 2012, n. 135 (Gazzetta Ufficiale n. 189 del 14 agosto 2012).

In particolare si richiamano le disposizioni di cui all'articolo 15 (Disposizioni urgenti per l'equilibrio del settore sanitario e misure di governo della spesa farmaceutica), comma 13, lettere a) e b):

- il comma 13 lettera a) prevede per tutti i contratti di appalto in essere di beni/servizi, con esclusione degli acquisti dei farmaci, la riduzione del 5% dei prezzi di acquisto *"per tutta la durata dei contratti medesimi"* / e sino al 31 dicembre 2012 per la fornitura di dispositivi medici;
- il comma 13 lett. b) , dispone, tra l'altro, che qualora emergano differenze significative, superiori al 20%, dei prezzi di riferimento, le Aziende Sanitarie sono tenute a proporre ai fornitori una rinegoziazione dei contratti, che abbia l'effetto di ricondurre i prezzi unitari di fornitura ai prezzi di riferimento senza che ciò comporti modifica della durata del contratto e che, in caso di mancato accordo, le stesse hanno diritto di recedere dal contratto senza alcun onere a carico delle stesse in deroga all'art. 1671 del codice civile; le Aziende sanitarie che abbiano proceduto alla rescissione del contratto nelle more dell'espletamento delle gare indette in sede centralizzata o aziendale, possono, al fine di assicurare comunque la disponibilità dei beni e servizi indispensabili per garantire l'attività gestionale e assistenziale, stipulare nuovi contratti accedendo a convenzioni quadro anche di altre regioni, o tramite affidamento diretto a condizioni più convenienti in ampliamento di contratto stipulato da altre aziende sanitarie mediante gare di appalto o forniture;

A seguito dell'entrata in vigore di queste norme, l'Azienda ha avviato un processo di revisione dei contratti in essere, che ha evidenziato l'estrema difficoltà a riscontrare condizioni di riconducibilità dei prodotti ai prezzi di riferimento e ad ottenere la disponibilità dei fornitori ad applicare condizioni economiche più favorevoli. Tra l'altro, la pubblicazione dei prezzi di riferimento da parte dell'AVCP ha riguardato sino ad oggi una sola parte dei prodotti/servizi acquistati ai fini del funzionamento del SSN e sono emerse difficoltà nell'ottenere l'allineamento della fornitura a un prezzo relativo ad una descrizione che in alcuni casi è stata contestata dai fornitori per una diversità di codifica. Solo da poco l'ANAC ha avviato il processo di elaborazione dei prezzi di riferimento, i cui esiti più recenti sono contenuti nelle deliberazioni dell'ANAC n. 212 "Prezzi di riferimento dei dispositivi medici: siringhe, ovatta di cotone e cerotti - Fascicolo REG/UCS/03/2016" e n. 213 "Prezzi di riferimento in ambito sanitario: servizio di pulizia e sanificazione - Fascicolo REG/UCS/02/2016", emanate per l'appunto solo nell'anno 2016. Alla luce della necessità di coordinare norme che, da un lato vincolano all'osservanza delle rigide procedure che caratterizzano l'iter di affidamento di servizi e forniture, dall'altro impongono, in tempi rapidi e non sempre compatibili con le tempistiche dettate dalle procedure di cui sopra, il raggiungimento degli obiettivi di contenimento della spesa pubblica, e in presenza di un quadro normativo in continua evoluzione, che delinea scenari che poi, nella pratica, stentano a prendere corpo (ci si riferisce al ritardo con il quale si stanno determinando i prezzi di riferimento, al ritardo con il quale sono state individuate le centrali di acquisto, alla mancanza di un piano dei fabbisogni a livello nazionale, solo per citare alcune criticità), l'Azienda U.S.L. ha tuttavia posto in essere una serie di iniziative grazie alle quali, pur rappresentando solo lo 0,3% della spesa nazionale per beni e servizi, è riuscita a realizzare misure di governo della spesa con risultati che la stessa Corte dei Conti, come si dirà di seguito, ha rimarcato. Si ritiene tuttavia indispensabile sottolineare come tutte le iniziative intraprese sono state condotte nel rispetto della legalità e dell'osservanza dei principi desumibili, oltre che dalla spending review e dalle leggi di stabilità, anche dagli articoli 3 e seguenti della legge 24 dicembre 2012, n. 243 "Disposizioni per l'attuazione del principio del pareggio di bilancio ai sensi dell'articolo 81, sesto comma, della Costituzione" (G.U. n. 12 del 15-1/2013) e dalla legge regionale 21 novembre 2012, n. 31 "Disposizioni per la formazione del bilancio annuale e pluriennale della Regione autonoma Valle d'Aosta/Vallée d'Aoste. Legge finanziaria per gli anni 2013/2015. Modificazioni di leggi regionali" (B.U. del 4 dicembre 2012, n. 50), e in particolare il Capo V (Interventi in materia di sanità) che stabilivano riduzioni ai finanziamenti annuali all'Azienda USL; si consideri altresì che la Giunta regionale aveva proceduto in tal senso approvando la deliberazione n. 116 in data 01 febbraio 2013 ai sensi della legge regionale 25 gennaio 2000, n. 5. Trattandosi di finanziamento a carattere triennale (2013/2014/2015) l'attività dell'Azienda, sia di breve sia di medio periodo, è stata concentrata e mirata all'individuazione di tutte le possibili operazioni finalizzate al governo dell'equilibrio di bilancio, per il quale le disposizioni sopra citate erano già pienamente esplicative di effetti: tutte le normative sopra citate, di rango costituzionale, legislativo statale e regionale hanno imposto la drastica riduzione della spesa pubblica a parità di prestazioni e invarianza dei servizi. Anche l'organizzazione degli uffici acquirenti dell'Azienda ha dovuto tener conto della reingegnerizzazione dei processi di acquisto, potenziando le competenze negoziali, logistiche, di marketing, di benchmark e di monitoraggio stringente del budget. Il relativo risultato gestionale, come più sopra anticipato, si evince dal documento della Corte dei Conti recante "Giudizio sul rendiconto generale dello stato 2013" – memoria del Procuratore Generale, al punto 4. L'articolazione dei costi per materie e territorio - lett. b) l'acquisto di beni e altri servizi, dove il costo dell'aggregato "beni e altri servizi" su scala nazionale è diminuito del 1,2%, mentre per la regione Valle d'Aosta la diminuzione si attesta al 7,4%, a dimostrazione quindi, che la politica e la programmazione degli acquisti attivate dall'Azienda USL Valle d'Aosta a partire dal secondo semestre 2012 (quindi dal D.L. 95/2012) hanno consentito una riduzione dei costi

rilevata a livello nazionale. Pertanto, a fronte di una consistente riduzione del finanziamento da un lato e della necessità di rispettare l'equilibrio di bilancio e di non ridurre le attività assistenziali dall'altro, le procedure di rinegoziazione si sono rivelati strumenti innovativi che hanno consentito il raggiungimento degli obiettivi con la tempestività richiesta dalle stringenti misure di revisione della spesa qui descritte. Nel contempo, come risulta anche dal documento recante le "Linee guida aziendali per l'affidamento di servizi e forniture negli anni 2012 e seguenti, l'Azienda USL della Valle d'Aosta, ha perseguito con tutti i mezzi a disposizione, l'obiettivo di aderire a Centrali di acquisto nazionali e estere, così da aumentare il proprio potere contrattuale. Infatti è stata sempre ferma convinzione delle Direzioni strategiche dell'Azienda U.S.L., che si sono succedute a partire dall'anno 2012, (di non trascurabile rilievo appare la circostanza che il Direttore generale dell'Azienda U.S.L. in carica fino al maggio 2015 è stata componente del gruppo di revisione della spesa sanitaria, in qualità di esperto designato dal Commissario, dott. Cottarelli), che proprio la tipologia degli acquisti centralizzati potesse ancor maggiormente concretizzare il contenimento e la razionalizzazione della spesa sanitaria regionale, ciò in quanto, attraverso questa modalità di acquisto, è reso più facile il monitoraggio ed il controllo della spesa pubblica, non realizzabile altrimenti con gli strumenti ordinari di scelta del contraente. Verificato che sul territorio nazionale erano state create e sviluppate diverse iniziative affermatesi a livello regionale (oltre all'esperienza consolidata toscana degli allora ESTAV, ovvero Enti per i Servizi Tecnico-amministrativi di Area Vasta Toscana, si ricordano le Centrali di Committenza della Regione Lombardia - Lombardia Informatica S.p.A. e Agenzia Regionale Centrale Acquisti-, della Regione Friuli Venezia Giulia - Centro Servizi Condivisi "CSC"-, della Regione Emilia Romagna - Società di Committenza Regione Piemonte- nonché della Provincia autonoma di Trento), l'adesione a Centrali di Acquisto nazionali ed estere, avrebbe potuto realmente diventare strategica ai fini di conoscenza dei mercati così da poter aumentare il potere contrattuale verso il mercato anche in considerazione del fatto che l'Azienda Sanitaria della Valle d'Aosta è l'unica realtà sanitaria pubblica regionale per acquisti di beni e servizi sanitari. E' stato dunque ritenuto opportuno, dal 2012, in assenza di una centrale di committenza valdostana, ed in parallelo a Consip, varare i primi atti propedeutici agli ulteriori passaggi necessari per una efficiente e sempre maggiore centralizzazione degli acquisti, a partire dall'analisi della domanda, al benchmark fino alla selezione del fornitore, che possono così sintetizzarsi:

- 1) aggregazione della domanda con il fine di ottenere migliori condizioni sul mercato grazie alle grosse quantità di beni e servizi trattati;
- 2) scelta di procedere all'acquisto mediante procedure di gare pubbliche aggregate;
- 3) selezione del fornitore mediante procedura di gara e relativa stipula del contratto/convenzione/accordo;

L'Azienda ha perciò formalmente contattato le Centrali in parola, con i seguenti riferimenti agli atti interni dell'Amministrazione:

Ns. PROT/DDG	DATA PROT	CENTRALE COMMITTENZA	SINTESI OGGETTO
67357	10/07/2012	SCR PIEMONTE	RICHIESTA ADESIONE
DDG 175	12/02/2013	SCR PIEMONTE	ADESIONE A SCR PIEMONTE
4432	15/01/2013	AZ PROV SERV SAN TRENTO	RICHIESTA ADESIONE AZ PROVINCIALE SERVIZI SANITARI TRENTO
18697	21/02/2013	AZ PROV SERV SAN TRENTO	SOLLECITO RICHIESTA ADESIONE AZ PROVINCIALE SERVIZI SANITARI TRENTO
4454	15/01/2013	SOC LOMBARDIA INFORMATICA	RICHIESTA ADESIONE LOMBARDIA INFORMATICA
18722	21/02/2013	SOC LOMBARDIA INFORMATICA	SOLLECITO RICHIESTA ADESIONE A LOMBARDIA INFORMATICA
4434	15/01/2013	CONSORZIO CENTRALE REG GENOVA	RICHIESTA ADESIONE CONSORZIO CENTRALE REGIONALE DI ACQUISTO
18708	21/02/2013	CONSORZIO CENTRALE REG GENOVA	SOLLECITO RICHIESTA ADESIONE CONSORZIO CENTRALE REGIONALE DI ACQUISTO
4442	15/01/2013	AGENZIA INTERCENT ER BOLOGNA	RICHIESTA ADESIONE INTERCENT ER BOLOGNA
18716	21/02/2013	AGENZIA INTERCENT ER BOLOGNA	SOLLECITO RICHIESTA ADESIONE INTERCENT ER BOLOGNA
35509	11/04/2013	ESTAV SUD	TRASMISSIONE PIANO GARE
47463	17/05/2013	ESTAV SUD	RISPOSTA NEGATIVA A RICHIESTA CONVENZIONE CON ESTAV SUD EST
35580	11/04/2013	AZ PROV SERV SAN TRENTO	TRASMISSIONE PIANO GARE

35574	11/04/2013	SOC LOMBARDIA INFORMATICA	TRASMISSIONE PIANO GARE
35557	11/04/2013	CONSORZIO CENTRALE REG GENOVA	TRASMISSIONE PIANO GARE
35512	11/04/2013	AGENZIA INTERCENT ER BOLOGNA	TRASMISSIONE PIANO GARE

Inoltre, l'attività amministrativa, organizzativa e gestionale è stata giocoforza concentrata nel 2013 con le azioni in appresso indicate:

1. continuo monitoraggio delle categorie merceologiche presenti sull'albero merceologico nella piattaforma CONSIP, progressivamente arricchitosi a cura del MEF;
2. in caso affermativo sulla sussistenza delle classi merceologiche sul MePa, utilizzo concreto degli strumenti di acquisto e negoziazione telematici messi a disposizione nel MePa (Mercato Elettronico, cosiddetto Market Place)
3. consultazione dei prezzi, per via telematica e telefonica, se disponibili, dalle centrali di committenza e altre aziende sanitarie di altre regioni, nonché valutazione dell'adesione a convenzioni stipulate dalle medesime. Tenuto conto, infatti, dell'espresso obbligo normativo dell'Azienda Usl, di acquisire direttamente sul Mercato Elettronico, e premesso che non sono stati rilevati né pubblicati da parte dell'AVCP prezzi di riferimento in molti ambiti di acquisto (ad esempio del settore diagnostici/reagenti), al fine di contenere i costi su acquisti di uso corrente, l'attività di acquisto con ricorso al MePa è stata intensificata, in modo esponenziale, soprattutto dal secondo semestre dell'esercizio 2012 in poi, in particolare sui beni seriali sulla piattaforma Consip sia con ordini diretti sul mercato elettronico (carta per ufficio, carta igienica, per esempio), che con RDO (richieste di offerta, ovvero cottimi fiduciari con modalità telematiche).

Il percorso di aggregazione è avvenuto, nello specifico e nel concreto, con l'approvazione di una convenzione stipulata con la Società di Committenza Regione Piemonte SpA (SCR Piemonte) per l'acquisizione di beni e servizi (Deliberazione del Direttore Generale n. 175 in data 12.02.2013).

Per avere riferimenti, opportunità e confronti di acquisto a livello europeo, con deliberazione del Direttore generale n. 70 del 17 gennaio 2013, è stata invece approvata l'adesione all'Associazione EHPPA (European Health Public Procurement Alliance), rete europea di acquisto al fine di ottenere ulteriori benefici sui processi di acquisto. Ora l'Azienda Usl Valle d'Aosta è unico membro italiano di questa centrale di committenza europea. Con tale Centrale di Committenza è stata effettuata attività di benchmark con riferimento ai seguenti contratti:

1. ausili per incontinenti;
2. impiantabili attivi in ambito cardiologico;
3. protesi ortopediche
4. gas medicali

In chiave di aggregazione della domanda e di standardizzazione dei prodotti in uso nell'Azienda Usl, con Deliberazione del Direttore Generale n. 672 del 13/06/2014, è stato approvato, in seno al gruppo di lavoro nazionale sull'acquisto di beni e servizi, uno specifico accordo di riservatezza che contempla, nelle firmatarie componenti al Tavolo Tecnico delle Centrali di Committenza Nazionali presso Consip, le principali Centrali di Committenza nazionali. Grazie alla partecipazione al tavolo tecnico l'Azienda Usl ha avuto la possibilità di avviare concreti percorsi di collaborazione con Centrali di Committenza extra regionali: si cita in proposito la convenzione stipulata con CRA Liguria cui alla Deliberazione n. 449 del 13.04.2015. L'obiettivo di tale adesione, è l'espletamento di attività diretta alla razionalizzazione e aggregazione degli acquisti, al fine di aderire alle gare già effettuate, istituendo e in programmazione. Inoltre, si ritiene utile rammentare che l'Azienda, attraverso propri funzionari, partecipa attivamente, in rappresentanza della Regione Valle d'Aosta, agli incontri tecnici nei quali sono state definite e vengono monitorate le modalità con le quali le Aziende sanitarie inviano al Ministero della salute le informazioni per il monitoraggio nazionale dei consumi dei dispositivi medici, e inoltre, l'Azienda, trimestralmente, alimenta la banca dati istituita nell'ambito del NSIS e finalizzata al monitoraggio dei dispositivi medici utilizzati nelle strutture sanitarie.

Il lavoro di cui sopra ha consentito all'Azienda, infine, con Deliberazione del Direttore Generale n. 450 15/04/2015, di emanare uno specifico provvedimento in merito ai contratti di forniture di beni e/o servizi con complessiva riprogrammazione delle gare anni per gli 2015 e 2016.

Alla fine del 2014 sono stati varati i seguenti D.P.C.M.:

- a) il Decreto del Presidente del Consiglio dei Ministri 11/11/2014 rubricato: "Requisiti per l'iscrizione nell'elenco dei soggetti aggregatori, ai sensi dell'articolo 9, comma 2, secondo periodo, del decreto-legge 24 aprile 2014, n. 66, convertito, con modificazioni, dalla legge 23 giugno 2014, n. 89, insieme con il relativo elenco recante gli oneri informativi";
- b) il Decreto del Presidente del Consiglio dei Ministri in data 14/11/2014 il quale disciplina l'istituzione del tavolo tecnico dei soggetti aggregatori, ai sensi dell'articolo 9, comma 2, terzo periodo, del decreto-legge 24 aprile 2014, n. 66, convertito, con modificazioni, dalla legge 23 giugno 2014, n. 89, unitamente ai relativi elenchi recanti gli oneri informativi".

Nel rispetto di quanto richiesto dai D.P.C.M. di cui sopra, la Centrale Unica di Committenza regionale IN.VA. S.p.A. è stata designata quale soggetto aggregatore ai sensi dell'articolo 9, comma 1 del decreto legge 24 aprile 2014, n. 66, convertito in legge 23 giugno 2014, n. 89. Con Delibera ANAC n. 58 del 22 luglio 2015 INVA SpA è stata iscritta soggetto aggregatore per la Valle d'Aosta. Già con Deliberazione del Direttore Generale n. 741 del 6 luglio 2015, in ogni caso, era stata approvata la stipula di una convenzione per l'acquisizione di servizi e forniture con IN.VA. S.p.A. in qualità di Centrale Unica di Committenza regionale (CUC).n parallelo alla improcrastinabile esigenza di ottemperare alla normativa per l'attuazione della spending review, e alla somma urgenza di realizzare risparmi sul bilancio aziendale, l'Azienda ha proceduto a programmare l'acquisto dei beni e servizi: è stata infatti effettuata una pianificazione delle scadenze delle procedure d'acquisto parametrata ad un realistico planning gare di cui al D.lgs 163/2006 e ss.mm., basato sulle effettive capacità di indizione di gara delle strutture aziendali sanitarie, tecniche ed amministrative coinvolte: facendo seguito alla riprogrammazione gare di cui alla citata Deliberazione del Direttore Generale n. 450 del 15 aprile 2015 concernente i "Provvedimenti in merito ai contratti di forniture di beni e/o servizi. Riprogrammazione delle gare anni 2015 e 2016" è stata approvata la deliberazione del Direttore Generale n. 1037 del 28/10/2015 riguardante la programmazione specifica gare sull'anno 2016. L'elenco di contratti programmati in gara è suscettibile di eventuali rivalutazioni, come previsto all'art. 18 della Convenzione in essere con il soggetto aggregatore unico valdostano INVA SpA, il quale partecipa ora per la Regione Autonoma Valle d'Aosta al Tavolo Tecnico presso il Ministero dell'Economia e delle Finanze, e nelle more della definizione delle competenze, dei prezzi di riferimento e delle attività del soggetto aggregatore, tali acquisti sono quindi suscettibili di riprogrammazione e ridefinizione valutando proprio in collaborazione con la Centrale Unica di Committenza - soggetto aggregatore le migliori strategie di acquisto anche con altri soggetti analoghi nazionali.

Con specifiche e distinte note prot. 76019 del 26.08.2015 e successiva nota prot. 91490 del 16.10.2015, è stato trasmesso alla CUC, in virtù della Convenzione di cui trattasi, il fabbisogno gare relativo agli anni 2015 e 2016, integrato da altre note che qui non vengono espressamente menzionate. Sono in corso costantemente incontri tecnici presso la sede della CUC e l'Azienda Usl Valle d'Aosta per poter concretizzare progressivamente e congiuntamente il percorso di acquisizione di beni e servizi. Come risulta evidente dall'analisi degli atti sopra elencati, solamente alla fine del 2014 sono state effettivamente poste le basi normative nazionali e regionali in grado di meglio definire i percorsi di aggregazione della domanda, percorsi che hanno trovato infine una ulteriore definizione nella legge di stabilità per il 2016, art. 1, c. 494 e seguenti. Tutto quanto sopra esposto, dimostra a parere della scrivente Azienda Usl, come l'istituto della proroga e del rinnovo, quando utilizzato (in quanto necessario per continuare ad assicurare l'erogazione delle prestazioni sanitarie, nelle more della realizzazione degli acquisiti in forma aggregata), si è rivelato importante strumento di governo e razionalizzazione della spesa che ha condotto ai risultati più sopra esplicitati e riconosciuti dalla stessa magistratura contabile. Dimostra altresì come, in parallelo, l'Azienda Usl scrivente abbia attivato e continui ad attivare tutti gli strumenti di scelta del contraente resi possibili in coerenza con l'assetto normativo vigente in materia di aggregazione e centralizzazione degli acquisti, sulla base di un'attenta programmazione ora condivisa con la Centrale Unica di Committenza Regionale.

L'Azienda si è anche attivata sul fronte dei controlli interni, che sono stati mirati, in modo particolare, a verificare gli andamenti di spesa per beni e servizi.

Ulteriori misure normative - introdotte dalla L. 122/2010 - hanno fornito il loro contributo al conseguimento del risultato economico raggiunto e che possono essere distinte in due macrocategorie: misure di immediata applicazione e disposizioni di principio. Le misure di immediata applicazione, sono quelle riconducibili, in via sostanziale, all'art. 9, che tratta specificamente del contenimento delle spese in materia di pubblico impiego e in relazione alle quali l'Amministrazione regionale ha, come detto, previsto una propria specifica norma integrativa

per il settore sanitario (art. 34 comma 5 della L.R. 40/2010) che deroga, di fatto, rispetto alle previsioni di cui all'art. 9 comma 28 (in materia di lavoro precario), ampliandone la portata.

Tutto un complesso di commi ulteriori di cui all'art. 9 ha contribuito, invece, a consolidare l'impianto dei costi di personale e pertanto al raggiungimento dei risultati economici registrati. Tra questi, la previsione del congelamento del trattamento economico riferito all'anno 2010, il divieto di superamento dell'aumento retributivo del 3,2%, il congelamento delle progressioni di carriera a soli fini giuridici, ed altre previsioni normative di minore impatto. Vi sono, come detto, nel corpo della legge, ulteriori disposizioni che, per espressa indicazione del legislatore nazionale, non si applicano in via diretta al SSR, per il quale costituiscono disposizioni di principio ai fini del coordinamento della finanza pubblica. Queste misure sono previste, in modo particolare, all'art. 6 (Riduzione dei costi per apparati amministrativi) e tra queste spicca, in modo particolare, la riduzione dei costi per la formazione del personale nella misura del 50% rispetto ai costi sostenuti nell'anno 2009 (indicazione che ha trovato puntuale applicazione all'interno del bilancio aziendale) e la riduzione dei compensi degli organi direttivi (ugualmente applicata dall'Azienda). Ulteriori applicazioni concrete delle disposizioni tutte contenute all'art. 6 e che hanno trovato applicazione consistono nella riduzione del fondo stanziato per i rimborsi chilometrici, mentre in altri casi (es. divieto di sponsorizzazioni di cui al comma 9), l'Azienda non ha registrato casistica. Altre disposizioni ancora necessitano, ai fini della corretta applicazione, di indicazioni di dettaglio.

La somma delle azioni messe in campo e delle norme sopra richiamate, **ha consentito di raggiungere risultati economici complessivamente molto buoni**, se soltanto si tiene conto delle comparazioni desumibili dalle tabelle di cui sopra, risultati, che come detto sono il frutto di azioni congiunte, tra le quali si evidenzia l'ottimo risultato complessivo raggiunto dall'Azienda anche sul fronte del contenimento della spesa di personale (vedasi allegato 6).

Il confronto tra i dati di bilancio di esercizio 2015 verso il 2014 evidenzia, infatti e con particolare chiarezza, come quasi tutti gli aggregati di spesa si riducano rispetto ai costi registrati nell'esercizio precedente, con una riduzione netta dell'1,9% della spesa anno su anno; riduzione che neutralizza l'effetto dell'enorme incidenza dei maggiori costi derivati dall'introduzione di farmaci innovativi per l'eradicazione del virus HCV e di natura oncologica.

La "partita" farmaci innovativi merita una menzione a se stante.

Farmaci innovativi - L'incidenza dei farmaci innovativi è stata ampiamente descritta dall'Azienda all'interno della Nota Illustrativa al bilancio di previsione per l'esercizio 2015, che ha dato atto di come l'anno sia stato eccezionalmente interessato, per quanto concerne la spesa farmaceutica, dall'introduzione di farmaci caratterizzati dal requisito dell'innovatività. Com'è noto decreto legge 13 settembre 2012, n. 158 "Disposizioni urgenti per promuovere lo sviluppo del Paese mediante un più alto livello di tutela della salute" convertito dalla legge 8 novembre 2012, n. 189, e, in particolare, l'art. 10, comma 2, prevede che, al fine di garantire su tutto il territorio nazionale il rispetto dei livelli essenziali di assistenza (LEA), le regioni e le province autonome di Trento e di Bolzano sono tenute ad assicurare l'immediata disponibilità agli assistiti dei medicinali a carico del Servizio sanitario nazionale (SSN) erogati attraverso gli ospedali e le aziende sanitarie locali che, a giudizio della Commissione consultiva tecnico-scientifica dell'Agenzia italiana del farmaco (AIFA), possiedono, alla luce dei criteri predefiniti dalla medesima Commissione, il requisito della innovatività terapeutica, indipendentemente dall'inserimento nei prontuari terapeutici regionali, come definito dall'articolo 1, comma 1, dell'accordo sancito in sede di Conferenza permanente per i rapporti tra lo Stato, le regioni e le province autonome di Trento e di Bolzano 18 novembre 2010, n. 197/CSR. Il tema in argomento riguarda, in modo particolare, il regime di rimborsabilità e il prezzo di vendita di specialità medicinali innovative per la terapia contro l'epatite C (da virus HCV), autorizzate con procedura centralizzata della Commissione europea. **L'Azienda ha tempestivamente comunicato alla Regione (vedasi nota prot. 52880/2015 e successive integrazioni) i dati di proiezione di spesa evidenziati dalla SC Farmacia, esponendo la necessità di trovare le relative coperture economiche rispetto a dinamiche di spesa eccezionali e certamente non assorbibili all'interno del finanziamento per l'erogazione dei livelli di assistenza così come determinato dalle fonti di finanziamento citate in premessa alla presente relazione.**

La Regione si è espressa sull'argomento tramite la deliberazione di Giunta Regionale n. 1104 in data 24 luglio 2015 recante "Approvazione di indicazioni all'Azienda Usl della Valle d'Aosta relativamente all'accesso e all'erogazione a carico del Servizio Sanitario Regionale dei medicinali per la terapia dell'epatite cronica C".

Tramite il predetto provvedimento la Regione ha fornito all'Azienda le seguenti indicazioni generali e specifiche:

- i centri prescrittori deputati alla diagnosi, prescrizione e monitoraggio dei trattamenti con i farmaci innovativi citati all'interno dell'atto sono le strutture Medicina interna, Gastroenterologia e Malattie infettive del Presidio ospedaliero U.Parini;
- i farmaci di cui trattasi devono essere somministrati esclusivamente dalle strutture competenti dell'Azienda USI e per il numero di confezioni necessarie a coprire l'intero ciclo di trattamento;
- l'accesso ai trattamenti e il crono-programma degli stessi sono autorizzati da una specifica Commissione, all'uopo istituita presso l'Azienda USI e presieduta dal Direttore sanitario del presidio ospedaliero, che valuta i casi clinici presentati dalle strutture centri prescrittori e, nel rispetto delle indicazioni di eleggibilità e di appropriatezza prescrittiva stabilite dall'AIFA e al fine di garantire la massima accessibilità possibile alle terapie, determina le priorità di trattamento e gli schemi terapeutici da assegnare. A tali fini la Commissione si riunisce regolarmente, con intervalli temporali non superiori a quindici giorni;
- nella determinazione delle priorità di trattamento e degli schemi terapeutici, la Commissione, anche in relazione alle risorse finanziarie complessivamente disponibili sui bilanci dell'Azienda USI:
- valuta le linee guida nazionali ed internazionali e le modalità operative assunte da altre regioni italiane a fronte delle normative nazionali citate in premessa;
- deve tendere, a parità di efficacia e ferma restando l'attenta valutazione delle esigenze clinico-terapeutiche, a minimizzare il costo del trattamento prescritto, adottando lo schema terapeutico con il miglior costo/opportunità tra i farmaci in commercio in Italia;
- considera prioritariamente i soli casi più gravi e non differibili;
- i centri prescrittori compilano sul portale istituzionale dell'AIFA la scheda raccolta dati informatizzata di arruolamento (che indica i pazienti eleggibili) e le schede di follow-up e di richiesta farmaco, che devono essere compilate nel rispetto delle condizioni negoziali definite dall'AIFA e in aderenza i criteri di eleggibilità e appropriatezza prescrittiva; i centri prescrittori devono presentare alla commissione entro la fine dell'anno 2015 il PDTA (Percorso diagnostico terapeutico assistenziale) per le epatiti croniche con il "braccio" dedicato all'Epatite cronica C, garantendone un aggiornamento continuo, in considerazione della rapida evoluzione della disponibilità di nuovi trattamenti e dell'eventuale immissione in commercio di altri farmaci specifici per tale patologia;
- la commissione ha altresì il mandato di valutare, in collaborazione con i centri prescrittori, la prevalenza dei casi di eleggibilità al trattamento ipotizzabili, sulla base dei criteri AIFA, sul territorio valdostano, e quindi di prevedere la necessità di trattamenti futuri al fine di prevenirne la spesa a valere sul bilancio di esercizio 2016 dell'Azienda USI.

La deliberazione regionale prevede, infine, che la Regione subordini il riconoscimento dei costi del trattamento di propri residenti in centri fuori regione alla preventiva autorizzazione rilasciata dall'azienda USI della Valle d'Aosta e quest'ultima subordini i trattamenti di pazienti residenti in altre regioni alla prevista acquisizione dell'autorizzazione rilasciata dalla Regione di provenienza; l'Azienda è inoltre tenuta a monitorare costantemente l'andamento delle prescrizioni e la progressione della spesa, che dovrà trovare copertura nell'ambito dei bilanci dell'Azienda, fatto salvo l'eventuale trasferimento delle risorse provenienti dal Fondo nazionale istituito ai sensi della L. 190/2014, qualora rese disponibili anche alle regioni a statuto speciale.

Alla luce delle disposizioni di cui sopra analiticamente elencate, nonché tenuto conto della struttura del finanziamento definito dalla Regione ed iscritto a bilancio di previsione 2015, **finanziamento che ha inteso definire il livello di spesa raggiungibile al netto di una partita straordinaria di tale dimensione**, il costo atteso in conto farmaci innovativi, ove rientrano non soltanto i farmaci per l'eradicazione del virus HCV ma anche farmaci oncologici di nuova generazione, **non è stato rappresentato all'interno del bilancio di previsione**. Lo stesso è stato fatto oggetto di monitoraggio e rappresentazione nel corso dell'esercizio, anche allo scopo di misurare l'impatto del quadro complessivo delle indicazioni fornite all'Azienda nonchè per poter identificare, complessivamente, quelle che potevano essere considerate le fonti di finanziamento ulteriori atte a dare copertura a tale partita straordinaria, ovvero di una posta che necessita di fonti di coperture specifiche ed ultrattive rispetto al finanziamento disposto dalla deliberazione di Giunta Regionale n. 240/2015 nonchè della deliberazione della Giunta Regionale n. 1252 del 04/09/2015 recante "rideterminazione del finanziamento della spesa sanitaria corrente da trasferire all'Azienda USI della Valle d'Aosta per l'anno 2015".

Tali fonti sono state individuate nei seguenti atti/provedimenti:

- art. 1 comma 593 della legge 23 dicembre 2014, n. 190 che dispone che, per gli anni 2015 e 2016 nello stato di previsione del Ministero della Salute è istituito un fondo per il concorso alla spesa delle Regioni per l'acquisto dei medicinali innovativi;
- rimborso di euro 667.810 sulla base dell'accordo negoziale CAPPING, ovvero rimborso, da parte dei fornitori dei farmaci, del 100% del costo per tutte le confezioni erogate dopo la 12° settimana di trattamento;

- determina AIFA n. 982/2015, pubblicata sulla Gazzetta Ufficiale n. 169 del 23 luglio 2015, avente ad oggetto "Attività di rimborso alle Regioni in attuazione del meccanismo prezzo/volume per i medicinali per uso umano "Sovaldi e Harvoni" con la quale viene determinato il valore del rimborso a favore della Regione Valle d'Aosta pari ad euro 203.268" e la relativa nota interpretativa Assessorato Sanità, salute e politiche sociali prot. 31876 del 29/09/2015, con la quale si prevede, appunto, un finanziamento di euro 203.268 a favore dell'Azienda Usl.

Nonostante la copertura dei costi determinata dai predetti finanziamenti, l'introduzione dei farmaci per l'eradicazione dell'Epatite C ha determinato un incremento netto dei costi di euro 1.288.495 (dato tratto da relazione SC Farmacia prot. 40106 in data 04/05/2016, i cui contenuti si richiamano integralmente).

Quindi, senza l'incidenza dei farmaci innovativi, il cui costo non è stato rappresentato all'interno del bilancio di previsione 2015, stante il venire in essere delle relative informazioni in un momento successivo rispetto all'avvenuta definizione del finanziamento dell'anno, l'Azienda avrebbe raggiunto un risultato economico positivo.

Un cenno conclusivo merita, infine, la voce compartecipazione alla spesa da parte degli assistiti. Com'è noto l'amministrazione regionale ha introdotto una serie di manovre allo scopo di favorire, in primo luogo, l'appropriatezza prescrittiva ed in subordine per incrementare il valore della compartecipazione alla spesa da parte del cittadino; si fa specifico riferimento al comma 15 della L.R. 13/2014 il quale prevede che "al fine di concorrere, in conformità alle disposizioni statali vigenti, al perseguimento degli obiettivi di contenimento della spesa sanitaria e di controllo dell'appropriatezza delle prestazioni, la Giunta regionale, previo parere della commissione consiliare competente, individua, con propria deliberazione, le prestazioni di assistenza specialistica ambulatoriale, ivi compresa la diagnostica strumentale e di laboratorio, a più alto costo o a più elevato impatto tecnologico o organizzativo che hanno maggior rischio di inappropriatazza rispetto a protocolli terapeutici o all'evidenza scientifica; su tali prestazioni è dovuta, a decorrere dalla data di adozione della predetta deliberazione, a carico degli assistiti non esenti, e in aggiunta al ticket di cui all'art. 21, comma 9, della L.R. 18/2013, una quota fissa di 15 euro per prestazione". I risultati di bilancio di esercizio hanno evidenziato un limitato impatto della manovra sotto il profilo dell'incremento delle entrate, fermo restando che l'obiettivo della misura era ed è più propriamente mirato, come detto, non tanto all'incremento delle entrate aziendali quanto, piuttosto, al contenimento della spesa ed al miglioramento dell'appropriatezza prescrittiva.

E' evidente, in linea generale, che risultati economici positivi quale quello rappresentato a bilancio di esercizio 2015, possono prodursi solamente in concomitanza di un finanziamento strutturalmente coerente rispetto alle esigenze ed agli standard quali-quantitativi garantiti dal SSR, mentre accadimenti economici non strutturali possono al più contribuire al raggiungimento del risultato economico positivo, ma non possono costituire, in ragione della loro eccezionalità o non ripetibilità, elementi decisivi per costruire strategie economiche su base durevole. Costanti risultati di esercizio positivi potranno essere raggiunti soltanto continuando il confronto con i competenti organi regionali già intrapreso a partire dall'inizio degli anni duemila, con l'obbligo da parte dell'Azienda USL di affinare sempre più strumenti e capacità di rappresentazione corretta delle dinamiche dei costi – livelli di attività nonché di ricerca continua dell'appropriatezza e dell'efficienza senza pregiudicare il livello qualitativo e quantitativo dei servizi offerti - ma anche di ricercare congiuntamente soluzioni strategiche atte a consentire politiche sanitarie coerenti con i più generali obiettivi di contenimento della spesa che caratterizzano e caratterizzeranno, come ben noto, sempre di più anche il settore sanitario. I prossimi esercizi saranno caratterizzati dalla crescente contrazione delle risorse economiche a disposizione del sistema e pertanto si renderà sempre più necessario definire delle dinamiche di dialogo anticipate e trasparenti, dinamiche che potranno palesare la necessità di intervenire non più e soltanto su quei meccanismi sopra descritti che soli, ad oggi, hanno garantito risultati economici ottimali, bensì la necessità di intervenire sull'organizzazione se non sui livelli dei servizi complessivamente offerti alla cittadinanza.

Risulta di palese evidenza, alla luce di quanto sopra, quanto sia essenziale definire una stima adeguata e condivisa dell'entità del finanziamento iniziale atto a garantire il mantenimento dei livelli essenziali di assistenza da garantirsi alla popolazione.

1.3 Relazione sui costi per livelli essenziali di assistenza e relazione sugli scostamenti

Il modello ministeriale LA relativo all'esercizio (t) e all'esercizio precedente (t-1) sono allegati alla presente relazione

1.4 Fatti di rilievo avvenuti dopo la chiusura dell'esercizio

Non si segnalano fatti di rilievo avvenuti dopo la chiusura dell'esercizio

1.5 Proposta di copertura perdita /destinazione dell'utile

Ai sensi dell'art. 30, comma 2, della l.r. 46/2009, in caso di perdita di esercizio, il Direttore Generale deve formulare, in accompagnamento al bilancio di esercizio, una separata proposta che indichi le modalità di copertura della perdita e le azioni per il riequilibrio della situazione economica dell'Azienda; rilevato che ai sensi dell'art. 30, comma 3, della l.r. 46/2009, alla perdita di esercizio si fa fronte utilizzando prioritariamente fondi di riserva eventualmente disponibili e dato atto che l'Azienda dispone di utili di esercizio pregressi sufficienti a ripianare la perdita registrata, il bilancio di esercizio è accompagnato da proposta di deliberazione specifica con la quale il Direttore Generale propone che alla perdita di esercizio relativa all'anno 2015 si faccia fronte utilizzando fondi di riserva nel limite dell'importo di euro 1.267.518,00 (unmilione duecentosessantasettemilacinquecentodiciotto/00)

IL DIRETTORE GENERALE
(Dr. Massimo VEGLIO)



Modello LA (2015)

MODELLO LA 2015

Macrovoce economiche	esercizio		Costi per acquisti di servizi				Personale				Ammortamenti	Soprav / insus.	Altri costi	Tot	
	sanitari	non sanitari	prestazioni sanitarie	servizi sanitari per erogazione di prestazioni	servizi non sanitari	ruolo sanitario	ruolo tecnico	ruolo prof.le	ruolo amm.vo						
Assistenza sanitaria collettiva in ambiente di vita e di lavoro															
30 Igiene e sanità pubblica	5	24	-	13	192	827	1	30	147	75	4	36	1.35		
30 Igiene degli alimenti e della nutrizione	-	8	-	43	83	733	1	62	126	60	4	29	1.14		
30 Prevenzione e sicurezza degli ambienti di lavoro	-	13	-	69	148	994	227	81	267	111	7	52	1.96		
30 Sanità pubblica veterinaria	33	62	943	745	724	3.017	4	776	392	313	17	194	7.22		
30 Attività di prev. rivolte alle persone	567	15	33	91	187	1.277	2	72	205	126	6	486	3.06		
30 Servizio medico legale	9	9	125	154	124	522	1	92	149	60	3	66	1.31		
Totale Assistenza sanitaria collettiva in ambiente di vita e di lavoro	614	131	1.101	1.415	1.458	7.370	236	1.413	1.286	743	41	863	16.07		
Assistenza distrettuale															
30 Guardia medica	9	8	2.080	2	163	13	-	11	113	16	1	60	2.47		
31 Medicina generica	11	5	9.349	4	169	14	-	18	190	33	1	8	9.80		
32 Pediatria di libera scelta	13	2	1.987	3	65	14	-	17	176	17	1	7	2.30		
30 Emergenza sanitaria territoriale	68	161	1.062	1.266	1.196	2.385	7	3.607	417	464	27	250	10.91		
31 Ass. farmaceutica da farmacie convenzionate	-	5	17.867	7	89	279	1	135	139	41	2	18	18.58		
32 Altre forme di ass. farmaceutica	9.774	3	1.855	546	48	273	-	56	61	24	2	11	12.65		
30 Assistenza integrativa	496	3	2.030	290	56	16	-	168	191	23	2	11	3.28		
31 Attività clinica (ass. specialistica)	2.601	313	2.780	1.303	4.074	14.837	20	1.656	1.952	1.550	77	1.113	32.27		
32 Attività di laboratorio (ass. specialistica)	1.986	74	679	462	951	3.648	5	425	881	350	21	303	9.78		
30 Attività di diagn. strumentale e per immagini (ass. specialistica)	2.243	101	1.200	226	2.808	3.742	5	398	664	876	20	714	12.99		
30 Assistenza protesica	46	5	1.089	11	1.082	361	1	56	117	46	2	27	2.84		
31 Ass. programmata a domicilio - ADI - (Ass. Terr.Amb.Domic.)	100	7	-	39	185	647	1	35	146	52	3	24	1.23		
32 Ass. alle donne, famiglia, coppie - consultori - (Ass. Terr.Amb.Domic.)	196	42	136	43	476	1.209	1	48	135	145	6	81	2.51		
33 Assistenza psichiatrica (Ass. Terr.Amb.Domic.)	125	3	13	4	63	293	-	10	17	27	1	9	56		
34 Ass. riabilitativa ai disabili (Ass. Terr.Amb.Domic.)	20	42	830	324	434	3.417	4	121	282	260	16	129	5.87		
35 Ass. ai tossicodipendenti (Ass. Terr.Amb.Domic.)	177	16	210	15	180	880	1	152	192	88	5	51	1.96		
36 Ass. agli anziani (Ass. Terr.Amb.Domic.)	1	5	-	8	66	531	1	26	85	39	3	17	78		
37 Ass. ai malati terminali (Ass. Terr.Amb.Domic.)	5	6	3	250	45	122	-	12	64	13	1	6	52		
38 Ass. a persone affette da HIV (Ass. Terr.Amb.Domic.)	2	1	-	2	8	46	-	2	3	3	-	2	6		
31 Ass. psichiatrica (Ass. Terr.Semir.)	-	-	634	-	2	3	-	-	4	-	###	-	64		
32 Ass. riabilitativa ai disabili (Ass. Terr.Semir.)	-	-	-	-	###	-	###	-	-	-	###	-	-		
33 Ass. ai tossicodipendenti (Ass. Terr. Semir.)	-	-	148	-	2	12	-	2	2	1	-	1	16		
34 Ass. agli anziani (Ass. Terr.Semir.)	-	-	-	-	###	-	###	-	-	-	###	-	-		
31 Ass. psichiatrica (Ass. Terr.Res.)	29	1	3.883	2	15	110	-	4	22	8	1	4	4.07		
32 Ass. riabilitativa ai disabili (Ass. Terr.Res.)	71	3	1.960	3	24	247	-	8	24	16	1	7	2.36		
33 Ass. ai tossicodipendenti (Ass. Terr.Res.)	-	2	2.031	2	22	143	-	25	23	11	1	7	2.26		
34 Ass. agli anziani (Ass. Terr.Res.)	44	70	1	551	576	3.418	4	120	237	229	16	114	5.38		
35 Ass. a persone con HIV (Ass. Terr.Res.)	-	-	-	-	###	-	###	-	-	-	###	-	-		
36 Ass. ai malati terminali (Ass. Terr.Res.)	64	16	15	589	142	178	-	6	30	36	1	7	1.08		
30 Ass. idrotermale	-	-	210	-	###	-	###	-	3	-	###	-	21		
Totale Assistenza distrettuale	18.081	894	52.052	5.952	12.941	36.838	61	7.118	6.170	4.368	211	2.981	147.55		
Assistenza ospedaliera															
30 Attività di Pronto soccorso	842	81	118	224	1.341	3.743	5	353	291	470	18	403	7.88		
31 D.Hospital e D.Surgery	2.017	91	1.678	367	1.307	5.417	7	677	668	689	28	260	13.20		
32 D.Ordinaria	13.322	870	16.999	3.935	12.048	35.867	82	6.915	3.808	4.034	195	1.860	99.93		
30 Ass. ospedaliera x lungodegenti	131	27	-	133	419	609	10	117	58	59	3	39	1.60		
30 Riabil. Ospedaliera	129	16	4.152	33	280	906	6	186	76	80	5	39	5.90		
30 Emocomponenti e servizi trasfusionali	818	12	18	136	242	678	1	47	87	98	3	28	2.16		
30 Trapianto organi e tessuti	4	-	-	-	20	3	-	-	-	-	###	-	2		
Totale	17.263	1.097	22.965	4.826	15.657	47.223	111	8.295	4.986	5.430	252	2.529	130.73		
TOTALE	35.368	2.122	76.118	11.885	30.056	91.431	398	16.528	12.444	10.643	504	6.473	294.46		

62

altri Allegati (2015)

MODELLO DI RILEVAZIONE DEI COSTI DEI LIVELLI DI ASSISTENZA DELLE AZIENDE UNITA' SANITARIE LOCALI E DELLE AZIENDE OSPEDALIERE

REGIONE		STRUTTURA RILEVATA			ASL /AO		OGGETTO DELLA RILEVAZIONE							
020					101		CONSUNTIVO ANNO 2015							
Macrovoce economiche	Consumi e manutenzioni di esercizio		Costi per acquisti di servizi			Personale del ruolo sanitario	Personale del ruolo professionale	Personale del ruolo tecnico	Personale del ruolo amministrativo	Ammortamenti	Sopravvenienze / insussistenze	Altri costi	Totale	
	sanitari	non sanitari	prestazioni sanitarie	servizi sanitari per erogazione di prestazioni	servizi non sanitari									
21	Formazione del personale	-	1	26	784	104	339	-	66	166	7	-	18	
22	Sistemi informativi e statistici	-	5	-	-	266	-	##	497	156	837	-	16	
23	Altri oneri di gestione	-	952	-	719	9.710	1.049	128	3.060	5.536	6.244	504	3.174	
29	Totale	-	958	26	1.503	10.090	1.388	128	3.623	5.858	7.088	504	3.208	

Allegato 2 – Mobilità intraregionale

per assistenza sanitaria collettiva in ambiente di vita e di lavoro		
21	-attiva	
22	-passiva	
per assistenza distrettuale		
per assistenza sanitaria di base		
21	-attiva	
22	-passiva	
per assistenza farmaceutica		
23	-attiva	
24	-passiva	
per assistenza specialistica		
25	-attiva	
26	-passiva	
per assistenza termale		
27	-attiva	
28	-passiva	
per assistenza di emergenza sanitaria		
29	-attiva	
30	-passiva	
per assistenza terr. ambulatoriale e domiciliare		
31	-attiva	
32	-passiva	
per assistenza territoriale semiresidenziale		
33	-attiva	
34	-passiva	
per assistenza territoriale residenziale		
35	-attiva	
36	-passiva	
per assistenza protesica		
37	-attiva	
38	-passiva	
per assistenza ospedaliera		
39	-attiva	
40	-passiva	

Allegato 3 – Mobilità interregionale

per assistenza sanitaria collettiva in ambiente di vita e di lavoro		
A3101	-attiva	
A3102	-passiva	
per assistenza distrettuale		
per assistenza sanitaria di base		
A3201	-attiva	
A3202	-passiva	
per assistenza farmaceutica		
A3203	-attiva	
A3204	-passiva	1
per assistenza specialistica		
A3205	-attiva	1
A3206	-passiva	2
per assistenza termale		
A3207	-attiva	
A3208	-passiva	
per assistenza di emergenza sanitaria		
A3209	-attiva	1
A3210	-passiva	
per assistenza terr. ambulatoriale e domiciliare		
A3211	-attiva	
A3212	-passiva	
per assistenza territoriale semiresidenziale		
A3213	-attiva	
A3214	-passiva	
per assistenza territoriale residenziale		
A3215	-attiva	
A3216	-passiva	
per assistenza protesica		
A3217	-attiva	
A3218	-passiva	
per assistenza ospedaliera		
A3301	-attiva	11
A3302	-passiva	16

MODELLO DI RILEVAZIONE DEI COSTI DEI LIVELLI DI ASSISTENZA DELLE AZIENDE UNITA' SANITARIE LOCALI E DELLE AZIENDE OSPEDALIERE

REGIONE		STRUTTURA RILEVATA			ASL /AO		OGGETTO DELLA RILEVAZIONE							
020					101		CONSUNTIVO ANNO 2015							
Allegato 4 – detenuti														
21	assistenza territoriale, ambulatoriale e domiciliare ai tossicodipendenti internati o detenuti					108								
22	assistenza territoriale semiresidenziale ai tossicodipendenti internati o detenuti					0								
23	assistenza territoriale residenziale ai tossicodipendenti internati o detenuti					0								
Allegato 6 - stranieri irregolari														
21	Attività di prevenzione nei confronti di stranieri irregolari					0								
22	Assistenza distrettuale nei confronti di stranieri irregolari					14								
23	Assistenza ospedaliera nei confronti di stranieri irregolari					8								
Allegato 5 – Prestazioni eventualmente erogate non riconducibili ai livelli essenziali assistenza														
Prestazioni di cui all'Allegato 2 A del DPCM 29 novembre 2001														
A5001	chirurgia estetica													
A5002	circoncisione rituale maschile													
A5003	medicinali non convenzionali													
A5004	vaccinazioni non obbligatorie in occasione di soggiorni all'estero													
A5005	certificazioni mediche													
A5006	prestazioni di medicina fisica, riabilitativa ambulatoriale indicate nell'Allegato 2 A), escluse laserterapia antalgica, elettroterapia antalgica, ultrasuonoterapia, mesoterapia)													
A5007	prestazioni di laserterapia antalgica, elettroterapia antalgica, ultrasuonoterapia, mesoterapia (qualora non incluse nell'allegato 2B su disposizione regionale)													
Altre prestazioni escluse dai LEA														
A5108	assegno di cura													
A5109	contributo per la pratica riabilitativa denominata metodo DOMAN													
A5110	ausili tecnici non inseriti nel nomenclatore tariffario, materiale d'uso e di medicazione													
A5111	prodotti apotecici													
A5112	prestazioni aggiuntive MMG e PLS previste da accordi regionali/aziendali					1								
A5113	farmaci di fascia C per persone affette da malattie rare													
A5114	rimborsi per spese di viaggio e soggiorno per cure													
A5115	prestazioni ex ONIG a invalidi di guerra													
A5109	altro					1								
A5999	TOTALE					5								

63

Modello LA (2014)

MODELLO LA 2014

Macrovoce economiche	esercizio		Costi per acquisti di servizi			Personale				Ammortamenti	Soprav / insus.	Altri costi	Tot
	sanitari	non sanitari	prestazioni sanitarie	servizi sanitari per erogazione di prestazioni	servizi non sanitari	ruolo sanitario	ruolo tecnico	ruolo prof.le	ruolo amm.vo				
Assistenza sanitaria collettiva in ambiente di vita e di lavoro													
30 Igiene e sanità pubblica	9	34	-	13	228	978	1	36	182	85	7	45	1.611
30 Igiene degli alimenti e della nutrizione	3	8	-	11	93	817	1	65	140	67	6	35	1.241
30 Prevenzione e sicurezza degli ambienti di lavoro	-	16	-	189	163	1.116	235	52	309	120	9	63	2.271
30 Sanità pubblica veterinaria	82	70	938	814	743	3.134	6	860	516	342	25	246	7.771
30 Attività di prev. rivolte alle persone	605	24	32	68	243	1.488	2	87	229	142	10	521	3.455
30 Servizio medico legale	-	8	190	170	88	539	1	37	224	59	4	77	1.391
Totale Assistenza sanitaria collettiva in ambiente di vita e di lavoro	699	160	1.160	1.265	1.568	6.072	246	1.137	1.600	816	61	987	17.728
Assistenza distrettuale													
30 Guardia medica	6	15	2.040	1	156	16	-	10	87	17	1	64	2.411
31 Medicina generica	7	12	9.448	3	142	17	-	19	165	40	1	8	9.861
32 Pediatria di libera scelta	13	4	2.055	2	63	17	-	18	159	18	1	8	2.351
30 Emergenza sanitaria territoriale	87	179	1.089	1.467	1.206	2.629	8	3.767	461	646	38	308	11.881
31 Ass. farmaceutica da farmacie convenzionate	-	6	16.424	6	89	283	1	126	143	33	3	21	19.131
32 Altre forme di ass. farmaceutica	6.684	3	2.122	496	49	291	1	54	63	25	2	14	9.800
30 Assistenza integrativa	280	3	2.371	517	58	19	-	169	196	24	2	14	3.655
31 Attività clinica (ass. specialistica)	3.176	439	2.803	1.442	4.979	15.668	24	1.671	1.915	2.590	107	1.450	36.266
32 Attività di laboratorio (ass. specialistica)	2.242	99	698	404	1.015	3.777	6	444	899	494	28	344	10.451
33 Attività di diagn. strumentale e per immagini (ass. specialistica)	2.035	117	1.321	262	2.695	3.520	6	383	632	1.404	25	790	13.191
30 Assistenza protesica	38	4	1.258	16	1.031	314	1	51	95	42	3	26	2.871
31 Ass. programmata a domicilio - ADI - (Ass. Terr.Amb.Domic.)	87	7	-	34	220	660	1	37	148	55	5	30	1.280
32 Ass. alle donne, famiglia, coppie - consultori - (Ass. Terr.Amb.Domic.)	196	44	95	44	583	1.202	2	49	135	163	8	85	2.601
33 Assistenza psichiatrica (Ass. Terr.Amb.Domic.)	117	3	9	6	113	293	-	10	16	28	2	11	601
34 Ass. riabilitativa ai disabili (Ass. Terr.Amb.Domic.)	17	45	911	312	420	3.290	5	119	271	256	20	145	5.811
35 Ass. ai tossicodipendenti (Ass. Terr.Amb.Domic.)	173	20	215	14	179	926	2	171	187	86	7	62	2.041
36 Ass. agli anziani (Ass. Terr.Amb.Domic.)	-	5	-	7	64	520	1	26	86	39	4	21	771
37 Ass. ai malati terminali (Ass. Terr.Amb.Domic.)	2	2	2	257	29	128	-	13	67	13	1	7	521
38 Ass. a persone affette da HIV (Ass. Terr.Amb.Domic.)	2	1	-	2	8	46	-	2	4	3	-	2	71
31 Ass. psichiatrica (Ass. Terr.Semir.)	-	-	600	-	1	3	-	-	3	-	###	-	601
32 Ass. riabilitativa ai disabili (Ass. Terr.Semir.)	-	-	-	-	###	-	###	-	-	-	###	-	-
33 Ass. ai tossicodipendenti (Ass. Terr.Semir.)	-	-	45	-	2	15	-	3	2	1	-	1	65
34 Ass. agli anziani (Ass. Terr.Semir.)	-	-	-	-	###	-	###	-	-	-	###	-	-
31 Ass. psichiatrica (Ass. Terr.Res.)	30	1	4.390	3	13	110	-	4	16	8	1	4	4.581
32 Ass. riabilitativa ai disabili (Ass. Terr.Res.)	77	34	2.070	427	154	391	1	14	63	33	3	17	3.281
33 Ass. ai tossicodipendenti (Ass. Terr.Res.)	-	2	2.264	3	25	175	-	29	24	14	1	9	2.541
34 Ass. agli anziani (Ass. Terr.Res.)	25	39	1	366	485	3.292	4	118	229	223	20	129	4.931
35 Ass. a persone con HIV (Ass. Terr.Res.)	-	-	-	-	###	-	###	-	-	-	###	-	-
36 Ass. ai malati terminali (Ass. Terr.Res.)	59	32	17	628	180	193	-	7	37	38	1	9	1.201
30 Ass. idrotermale	-	-	228	-	###	-	###	-	3	-	###	-	231
Totale Assistenza distrettuale	16.363	1.116	54.476	6.719	13.959	37.795	63	7.314	6.106	6.293	284	3.679	163.051
Assistenza ospedaliera													
30 Attività di Pronto soccorso	747	87	100	304	1.208	3.699	5	356	288	480	24	466	7.761
31 D.Hospital e D.Surgery	1.681	95	1.710	411	1.306	5.020	8	642	635	788	35	314	12.641
32 D.Ordinaria	12.306	1.079	17.290	4.845	12.844	36.275	84	6.728	3.687	4.315	259	2.279	101.991
30 Ass. ospedaliera x lungodegenti	149	47	-	164	486	589	9	92	51	60	4	48	1.691
30 Riabil. Ospedaliera	104	17	3.494	34	295	878	5	168	69	74	6	46	5.191
30 Emocomponenti e servizi trasfusionali	627	12	18	115	241	696	1	53	75	98	5	34	1.971
30 Trapianto organi e tessuti	3	-	-	-	21	6	-	-	-	-	###	-	31
Totale	16.617	1.337	22.612	5.873	16.401	47.163	112	8.039	4.806	5.815	333	3.187	131.291
TOTALE	31.669	2.613	78.248	13.667	31.910	93.030	421	16.490	12.611	12.923	678	7.753	302.411

64

altri Allegati (2014)

MODELLO DI RILEVAZIONE DEI COSTI DEI LIVELLI DI ASSISTENZA DELLE AZIENDE UNITA' SANITARIE LOCALI E DELLE AZIENDE OSPEDALIERE

REGIONE		STRUTTURA RILEVATA			ASL /AO		OGGETTO DELLA RILEVAZIONE							CONSUNTIVO ANNO	
0 2 0					1 0 1		2 0 1 4								
Macrovoce economiche	Consumi e manutenzioni di esercizio		Costi per acquisti di servizi			Personale del ruolo sanitario	Personale del ruolo professionale	Personale del ruolo tecnico	Personale del ruolo amministrativo	Ammortamenti	Sopravvenienze / insusistenze	Altri costi	Totale		
	sanitari	non sanitari	prestazioni sanitarie	servizi sanitari per erogazione di prestazioni	servizi non sanitari										
31	Formazione del personale	-	###	28	709	177	355	-	77	523	-	###	22		
32	Sistemi informativi e statistici	-	###	-	-	244	-	###	399	141	-	###	15		
33	Altri oneri di gestione	-	885	3	631	9.801	1.020	150	3.256	5.128	7.316	678	3.945		
99	Totale	-	885	31	1.340	10.222	1.375	150	3.732	5.792	7.316	678	3.982		

Allegato 2 – Mobilità intraregionale

31	per assistenza sanitaria collettiva in ambiente di vita e di lavoro	
32	-attiva	
32	-passiva	
31	per assistenza distrettuale	
31	per assistenza sanitaria di base	
32	-attiva	
32	-passiva	
33	per assistenza farmaceutica	
34	-attiva	
34	-passiva	
35	per assistenza specialistica	
35	-attiva	
36	-passiva	
37	per assistenza termale	
37	-attiva	
38	-passiva	
39	per assistenza di emergenza sanitaria	
39	-attiva	
40	-passiva	
41	per assistenza terr. ambulatoriale e domiciliare	
41	-attiva	
42	-passiva	
43	per assistenza territoriale semiresidenziale	
43	-attiva	
44	-passiva	
45	per assistenza territoriale residenziale	
45	-attiva	
46	-passiva	
47	per assistenza protesica	
47	-attiva	
48	-passiva	
49	per assistenza ospedaliera	
49	-attiva	
50	-passiva	

Allegato 3 – Mobilità interregionale

A3101	per assistenza sanitaria collettiva in ambiente di vita e di lavoro	
A3102	-attiva	
A3102	-passiva	
A3201	per assistenza distrettuale	
A3201	per assistenza sanitaria di base	
A3202	-attiva	
A3202	-passiva	
A3203	per assistenza farmaceutica	
A3203	-attiva	
A3204	-passiva	
A3205	per assistenza specialistica	
A3205	-attiva	
A3206	-passiva	
A3207	per assistenza termale	
A3207	-attiva	
A3208	-passiva	
A3209	per assistenza di emergenza sanitaria	
A3209	-attiva	
A3210	-passiva	
A3211	per assistenza terr. ambulatoriale e domiciliare	
A3211	-attiva	
A3212	-passiva	
A3213	per assistenza territoriale semiresidenziale	
A3213	-attiva	
A3214	-passiva	
A3215	per assistenza territoriale residenziale	
A3215	-attiva	
A3216	-passiva	
A3217	per assistenza protesica	
A3217	-attiva	
A3218	-passiva	
A3301	per assistenza ospedaliera	
A3301	-attiva	
A3302	-passiva	

MODELLO DI RILEVAZIONE DEI COSTI DEI LIVELLI DI ASSISTENZA DELLE AZIENDE UNITA' SANITARIE LOCALI E DELLE AZIENDE OSPEDALIERE

REGIONE		STRUTTURA RILEVATA			ASL /AO		OGGETTO DELLA RILEVAZIONE							CONSUNTIVO ANNO	
0 2 0					1 0 1		2 0 1 4								
Allegato 4 – detenuti															
31	assistenza territoriale, ambulatoriale e domiciliare ai tossicodipendenti internati o detenuti					151									
32	assistenza territoriale semiresidenziale ai tossicodipendenti internati o detenuti														
33	assistenza territoriale residenziale ai tossicodipendenti internati o detenuti														
Allegato 5 – Prestazioni eventualmente erogate non riconducibili ai livelli essenziali assistenza															
Prestazioni di cui all'Allegato 2 A del DPCM 29 novembre 2001															
A5001	chirurgia estetica														
A5002	circoncisione rituale maschile														
A5003	medicines non convenzionali														
A5004	vaccinazioni non obbligatorie in occasione di soggiorni all'estero														
A5005	certificazioni mediche														
A5006	prestazioni di medicina fisica, riabilitativa ambulatoriale indicate nell'Allegato 2 A), escluse laserterapia antalgica, elettroterapia antalgica, ultrasuonoterapia, mesoterapia)														
A5007	prestazioni di laserterapia antalgica, elettroterapia antalgica, ultrasuonoterapia, mesoterapia (qualora non incluse nell'allegato 2B su disposizione regionale)														
Altre prestazioni escluse dai LEA															
A5108	assegno di cura														
A5109	contributo per la pratica riabilitativa denominata metodo DOMAN														
A5110	ausili tecnici non inseriti nel nomenclatore tariffario, materiale d'uso e di medicazione														
A5111	prodotti aprotetici														
A5112	prestazioni aggiuntive MMG e PLS previste da accordi regionali/aziendali														
A5113	farmaci di fascia C per persone affette da malattie rare														
A5114	rimborsi per spese di viaggio e soggiorno per cure														
A5115	prestazioni ex ONIG a invalidi di guerra														
A5199	altro														
A5999	TOTALE														

Allegato 6 - stranieri irregolari

31	Attività di prevenzione nei confronti di stranieri irregolari	
32	Assistenza distrettuale nei confronti di stranieri irregolari	6
33	Assistenza ospedaliera nei confronti di stranieri irregolari	3

65

ALL 10

ALLEGATO ALLA DELIBERAZIONE N. 576 DEL 23 MAG 2016

Ente/Collegio:	AZIENDA - USL VALLE D'AOSTA - VALLEE D'AOSTE
Regione:	Valle d'Aosta/Vallée d'Aoste
Sede:	Aosta

Verbale n. 38 del COLLEGIO SINDACALE del 17/05/2016

In data 17/05/2016 alle ore 14:30 si è riunito presso la sede della Azienda il Collegio sindacale regolarmente convocato.

Risultano essere presenti/assenti i Sigg.:

Presidente in rappresentanza della Regione

CLAUDIO BENZO

Presente

Componente in rappresentanza della Regione

JEAN-CLAUDE FAVRE

Presente

Componente in rappresentanza della Conferenza dei Sindaci

JEAN-CLAUDE MOCHET

Presente

Componente in rappresentanza del Ministero dell'Economia e delle Finanze

SERGIO TAVELLA

Presente

Componente in rappresentanza del Ministero della Salute

ANTONIO FRANCESCO SIMONE

Presente

Partecipa alla riunione il Direttore Amministrativo Dr. Valter Pietroni

Gli argomenti all'ordine del giorno risultano essere i seguenti:

- relazione del collegio al bilancio chiuso al 31/12/2015;
- osservazione del collegio sindacale alle modalità di copertura della perdita di esercizio 2015;
- verifica pagamento debiti commerciali.

ESAME DELIBERAZIONI SOTTOPOSTE A CONTROLLO

ESAME DETERMINAZIONI SOTTOPOSTE A CONTROLLO

RISCONTRI ALLE RICHIESTE DI CHIARIMENTO FORMULATE NEI PRECEDENTI VERBALI

Ulteriori attività del collegio

Infine il collegio procede a:

In data odierna si è conclusa, con il rilascio della relazione, l'attività di controllo e verifica sul bilancio 2015 svolta nei giorni del 13 aprile, 22 aprile, 6 maggio e 12 maggio.

La seduta viene tolta alle ore 18:00 previa redazione, lettura e sottoscrizione del presente verbale.

Riguardo a quanto sopra, si osserva che:

In data odierna, il collegio, scaduto il termine di proroga ai sensi di legge, conclude il proprio mandato triennale.

BILANCIO D'ESERCIZIO

Relazione del Collegio Sindacale al bilancio chiuso al 31/12/2015

In data 17/05/2016 si è riunito presso la sede della AZIENDA - USL VALLE D'AOSTA - VALLEE D'AOSTE il Collegio Sindacale, regolarmente convocato, per procedere all'esame del Bilancio dell'esercizio per l'anno 2015. Risultano essere presenti/assenti i Sigg.:
Sono presenti tutti i cinque componenti del Collegio Sindacale.

Il bilancio dell'esercizio chiuso al 31/12/2015 di cui alla delibera di adozione del Direttore Generale n. 588 del 02/05/2016, è stato trasmesso al Collegio Sindacale per le debite valutazioni in data 05/05/2016 con nota prot. n. 40305 del 05/05/2016 e, ai sensi dell'art. 26 del D. Lgs. n. 118/2011, è composto da:

- stato patrimoniale
- conto economico
- rendiconto finanziario
- nota integrativa
- relazione del Direttore generale

Il bilancio evidenzia una perdita di € 1.267.518,00 con un decremento rispetto all'esercizio precedente di € 3.642.550,00, pari al 135 %.

Si riportano di seguito i dati riassuntivi del bilancio al 2015, espressi in Euro, confrontati con quelli dell'esercizio precedente:

Stato Patrimoniale	Bilancio di esercizio (2014)	Bilancio d'esercizio 2015	Differenza
Immobilizzazioni	€ 50.957.000,00	€ 49.492.000,00	€ -1.465.000,00
Attivo circolante	€ 87.641.000,00	€ 84.821.000,00	€ -2.820.000,00
Ratei e risconti	€ 2.003.000,00	€ 2.069.000,00	€ 66.000,00
Totale attivo	€ 140.601.000,00	€ 136.382.000,00	€ -4.219.000,00
Patrimonio netto	€ 75.619.000,00	€ 63.372.000,00	€ -12.247.000,00
Fondi	€ 2.918.000,00	€ 3.517.000,00	€ 599.000,00
T.F.R.	€ 1.060.000,00	€ 897.000,00	€ -163.000,00
Debiti	€ 49.058.000,00	€ 53.751.000,00	€ 4.693.000,00
Ratei e risconti	€ 11.947.000,00	€ 14.844.000,00	€ 2.897.000,00
Totale passivo	€ 140.602.000,00	€ 136.381.000,00	€ -4.221.000,00
Conti d'ordine	€ 9.413.000,00	€ 8.122.000,00	€ -1.291.000,00

Conto economico	Bilancio di esercizio (2014)	Bilancio di esercizio 2015	Differenza
Valore della produzione	€ 301.046.000,00	€ 295.358.000,00	€ -5.688.000,00
Costo della produzione	€ 295.000.450,00	€ 287.770.000,00	€ -7.230.450,00
Differenza	€ 6.045.550,00	€ 7.588.000,00	€ 1.542.450,00
Proventi ed oneri finanziari +/-	€ 1.000,00	€ -4.000,00	€ -5.000,00
Rettifiche di valore di attività finanziarie +/-	€ 0,00	€ 0,00	€ 0,00
Proventi ed oneri straordinari +/-	€ 6.750.000,00	€ -103.000,00	€ -6.853.000,00
Risultato prima delle imposte +/-	€ 12.796.550,00	€ 7.481.000,00	€ -5.315.550,00
Imposte dell'esercizio	€ 9.155.000,00	€ 8.749.000,00	€ -406.000,00
Utile (Perdita) dell'esercizio +/-	€ 3.641.550,00	€ -1.268.000,00	€ -4.909.550,00

Si evidenziano gli scostamenti tra bilancio di previsione 2015 e relativo bilancio d'esercizio:

Conto economico	Bilancio di previsione (2015)	Bilancio di esercizio 2015	Differenza
Valore della produzione	€ 300.212.915,00	€ 295.358.000,00	€ -4.854.915,00
Costo della produzione	€ 300.212.915,00	€ 287.770.000,00	€ -12.442.915,00
Differenza	€ 0,00	€ 7.588.000,00	€ 7.588.000,00
Proventi ed oneri finanziari +/-	€ 0,00	€ -4.000,00	€ -4.000,00
Rettifiche di valore di attività finanziarie +/-	€ 0,00	€ 0,00	€ 0,00
Proventi ed oneri straordinari +/-	€ 0,00	€ -103.000,00	€ -103.000,00
Risultato prima delle imposte +/-	€ 0,00	€ 7.481.000,00	€ 7.481.000,00
Imposte dell'esercizio	€ 0,00	€ 8.749.000,00	€ 8.749.000,00
Utile (Perdita) dell'esercizio +/-	€ 0,00	€ -1.268.000,00	€ -1.268.000,00

Patrimonio netto	€ 63.373.000,00
Fondo di dotazione	€ 1.582.000,00
Finanziamenti per investimenti	€ 56.377.000,00
Donazioni e lasciti vincolati ad investimenti	€ 0,00
Contributi per ripiani perdite	€ 0,00
Riserve di rivalutazione	€ 0,00
Altre riserve	€ 4.540.000,00
Utili (perdite) portati a nuovo	€ 2.142.000,00
Utile (perdita) d'esercizio	€ -1.268.000,00

La perdita di € 1.267.518,00

<input type="checkbox"/> 1)	Non si discosta in misura significativa programmata e autorizzata dalla Regione nel bilancio di previsione anno
<input checked="" type="checkbox"/> 2)	Non riduce in misura sostanziale il Patrimonio netto dell'Azienda;

<input checked="" type="checkbox"/> 3)	Vengono	determinate le modalità di copertura della stessa.
--	---------	--

In base ai dati esposti il Collegio osserva:

Il bilancio di previsione per l'esercizio 2015 non evidenziava un risultato d'esercizio essendo previsto il pareggio.

Il Patrimonio netto senza considerare i fondi vincolati agli investimenti e la riserva contributi regionale per la mobilità, ammonta ad euro 2.456.000 (di cui euro 1.582.000 pari al fondo di dotazione), pertanto le riserve effettivamente disponibili ammontano ad euro 874.000 al netto del risultato d'esercizio 2015.

Il risultato dell'esercizio è fortemente influenzato dall'impatto relativo all'onere imprevisto sostenuto per l'acquisto e somministrazione dei c. d. farmaci innovativi per € 1.288.495.

Il Collegio ha operato in tutela dell'interesse pubblico perseguito dall'Azienda e nella diligente attività di sorveglianza della contabilità per singoli settori e per rami di funzioni svolta secondo il criterio cd. "logico-sistematico", oltre che con controlli ispettivi non limitati ad atti isolati.

L'esame del bilancio è stato svolto secondo i principi di comportamento del Collegio sindacale raccomandati dal CNDCEC e, in conformità a tali principi, è stato fatto riferimento alle norme di legge nazionali e regionali, alle circolari emanate dal Ministero dell'Economia e delle Finanze, ed, in particolare, alla circolare n. 80 del 20.12.9, alla circolare n. 27 del 25.6.01, alla circolare vademecum n. 47 del 21.12.01, che disciplinano, tra l'altro, il bilancio d'esercizio delle Aziende del comparto sanitario, interpretate ed integrate dai principi contabili applicabili, nonché ai principi contabili specifici del settore sanitario di cui al titolo II del decreto legislativo 30 giugno 2011, n. 118, recante "Disposizioni in materia di armonizzazione dei sistemi contabili e degli schemi di bilancio delle Regioni, degli enti locali e dei loro organismi, a norma degli articoli 1 e 2 della legge 5 maggio 2009, n. 42" (nel seguito D. Lgs. n. 118/2011).

In riferimento alla struttura e al contenuto del bilancio d'esercizio, esso è predisposto secondo le disposizioni del D. Lgs. n. 118/2011 esponendo in modo comparato i dati dell'esercizio precedente.

Nella redazione al bilancio d'esercizio non ci sono deroghe alle norme di legge, ai sensi dell'art. 2423 e seguenti del codice civile.

Sono stati rispettati i principi di redazione previsti dall'art. 2423 bis del codice civile, fatto salvo quanto previsto dal titolo II del D. Lgs. n. 118/2011, ed in particolare:

- La valutazione delle voci è stata fatta secondo prudenza e nella prospettiva della continuazione dell'attività;
- Sono stati indicati esclusivamente gli utili realizzati alla data di chiusura dell'esercizio;
- Gli oneri ed i proventi sono stati determinati nel rispetto del principio di competenza, indipendentemente dalla data dell'incasso o del pagamento;
- Si è tenuto conto dei rischi e delle perdite di competenza dell'esercizio, anche se conosciuti dopo la chiusura dello stesso;
- Gli elementi eterogenei ricompresi nelle singole voci sono stati valutati separatamente;
- I criteri di valutazione non sono stati modificati rispetto all'esercizio precedente;
- Sono state rispettate le disposizioni relative a singole voci dello stato patrimoniale previste dall'art. 2424 bis del codice civile;
- I ricavi e i costi sono stati iscritti nel Conto Economico rispettando il disposto dell'art. 2425 bis del codice civile;
- Non sono state effettuate compensazioni di partite;
- La Nota Integrativa, a cui si rimanda per ogni informativa di dettaglio, è stata redatta rispettando il contenuto previsto dal D. Lgs. n. 118/2011.
- La relazione sulla gestione, a cui si rimanda per ogni informativa di dettaglio, è stata redatta rispettando il contenuto previsto dal D. Lgs. n. 118/2011.

Ciò premesso, il Collegio passa all'analisi delle voci più significative del bilancio e all'esame della nota integrativa:

IMMOBILIZZAZIONI

Immateriali

Sono iscritte al costo d'acquisto o di produzione, inclusi gli oneri accessori di diretta imputazione e l'IVA in quanto non detraibile ed esposte al netto degli ammortamenti effettuati nel corso degli esercizi.

Le quote di ammortamento, imputate a conto economico, sono state calcolate secondo le aliquote previste dal titolo II del D. Lgs. n. 118/2011.

In relazione alle spese capitalizzate il Collegio rileva:
nulla.

L'iscrizione dei costi di impianto e di ampliamento, di ricerca e sviluppo non è avvenuta con il consenso del

Collegio sindacale.

Materiali

Sono iscritte al costo di acquisto o di produzione, inclusi gli oneri accessori di diretta imputazione e l'IVA in quanto non detraibile ed esposte al netto degli ammortamenti effettuati negli esercizi.

Nel valore di iscrizione in bilancio d'esercizio si è portato a riduzione del costo gli sconti commerciali e gli sconti cassa di ammontare rilevante.

Le quote di ammortamento, imputate a conto economico, sono state calcolate secondo le aliquote previste dal titolo II del D. Lgs. n. 118/2011.

Per le immobilizzazioni acquisite con contributi per investimenti, il Collegio ha verificato l'imputazione a conto economico tra il valore della produzione, delle quote di contributi per un importo pari agli ammortamenti relativi agli investimenti oggetto di agevolazione (cosiddetto metodo della "sterilizzazione").

Finanziarie

Crediti finanziari

Non ve ne sono.

Altri titoli

Sono iscritti al minor valore tra il prezzo d'acquisto e quanto è possibile realizzare sulla base dell'andamento del mercato.

L'azienda possiede un'unica partecipazione in INVVA S.p.A., società in house, con una quota di capitale pari al 9,6%. Nel corso dell'esercizio è stata ceduta l'intera quota di partecipazione nel C.I.C. (Consorzio per l'Informatizzazione del Canavese), evidenziando una minusvalenza pari ad euro 17.464.

ATTIVO CIRCOLANTE

Rimanenze

Sono iscritte al minor valore tra il costo d'acquisto e di produzione e valore descrivibile dall'andamento del mercato. Per i beni fungibili il costo è calcolato con il metodo della media ponderata.

All'interno dell'Azienda non sono attivi analitici inventari di reparto. Con atto deliberativo n. 382 del 30/3/2015 è stata affidata alla società in house INVVA SPA la fornitura dei servizi relativi al sistema informativo e amministrativo-contabile. Con nota n.

13317 del 12/2/2016 è stata attivata la sperimentazione del così detto armadio informatico presso l'S.C. neurologia. La sperimentazione riguarda il caricamento dell'inventario e la richiesta informatizzata dei prodotti.

Crediti

I crediti sono esposti al presumibile valore di realizzazione.

L'ammontare complessivo dei crediti ammonta ad € 34.203.000, di cui i principali sono i seguenti:

- CREDITI V/REGIONE VDA PER SPESA CORRENTE € 9.549.000 (di cui € 6.000 per il 2014 ed € 3.000 per il 2011). Tale importo, nel suo valore assoluto, è stato certificato dall'Amministrazione regionale.
 - CREDITI V/REGIONE PER INVESTIMENTI € 19.652.000 (di cui per il 2010 e precedenti € 2.050.000, di cui per il 2011 € 559.000, di cui per il 2012 € 2.093.000, di cui per il 2013 € 7.076.000 e di cui per il 2014 € 4.161.000). Tale importo, nel suo valore assoluto, è stato certificato dall'Amministrazione regionale.
 - CREDITI V/ALTRI € 5.001.000 (di cui i più rilevanti riguardano: Euro 3.049.000 per crediti vs. terzi per prestazioni sanitarie e Euro 1.711.000 per crediti vs. terzi per prestazioni non sanitarie).
- In relazione a tale ultima posta, l'Azienda ha stanziato un fondo svalutazione crediti di complessivi € 2.158.000, pari a circa il 43% dei crediti iscritti, ritenuto congruo dal Collegio.

Attività finanziarie che non costituiscono immobilizzazioni

Non ve ne sono.

Disponibilità liquide

Risultano dalle certificazioni di tesoreria, di cassa e di conto corrente postale.

SI - Non è stato effettuato nel corso dell'anno con frequenza almeno quindicinale il riversamento presso il cassiere delle giacenze sui c/c postali.

Ratei e risconti attivi

Riguardano proventi di competenza dell'esercizio, esigibili in esercizi successivi e costi sostenuti entro la chiusura dell'esercizio, di competenza di esercizi successivi.

Fondi per rischi e oneri

La Regione ha verificato lo stato di adeguatezza.

Il collegio attesta l'avvenuto rispetto delle condizioni per procedere all'iscrizione dei fondi rischi ed oneri ed al relativo utilizzo.

I fondi per rischi ed oneri per complessivi Euro 3.516.000 riguardano:

- fondo rischi per svalutazione crediti Euro 2.157.000, principalmente a copertura dei crediti verso pazienti di nazionalità straniera;
- fondo rischi da risarcimenti diretti derivante da contratti assicurativi Euro 994.000, per rischio di pagamento diretto di risarcimento del danno derivanti da sinistri collegati ai diversi contratti assicurativi succedutesi nel tempo in materia di medical mal practice;
- fondo rischi per contenzioso personale dipendente Euro 365.000.

Gli importi sopra riportati risultano congrui rispetto alle comunicazioni ricevute dalle rispettive strutture.

Trattamento di fine rapporto

Fondo premi di operosità medici SUMAI:

Rappresenta l'effettivo debito maturato verso i medici interessati in conformità alle norme e disposizioni contenute nella Convenzione Unica Nazionale che regolano la determinazione del premio di operosità dei medici SUMAI.

TFR personale dipendente:

Rappresenta l'effettivo debito maturato verso i dipendenti per i quali è previsto in conformità di legge e dei contratti di lavoro vigenti.

Debiti

I debiti sono esposti al loro valore nominale.

Il totale dei debiti ammonta complessivamente ad Euro 53.751.000.

Le principali voci riguardano:

debiti vs. fornitori Euro 15.869.000 (di cui per il 2010 e precedenti € 614.000, di cui per il 2011 € 150.000, di cui per il 2012 € 282.000, di cui per il 2013 € 108.000 e di cui per il 2014 € 128.000). In merito a tale voce il collegio ha effettuato a campione la circolarizzazione dei debiti di maggior rilievo verificandone la corrispondenza.

debiti vs. tributari Euro 6.773.000

debiti vs. istituti previdenziali e assistenziali Euro 7.625.000

debiti vs. altri Euro 14.218.000 di cui Euro 14.198.000 per debiti per mobilità sanitaria passiva

debiti vs. dipendenti Euro 8.889.000

Ratei e risconti passivi

Riguardano costi di competenza dell'esercizio, esigibili in esercizi successivi e proventi percepiti entro la chiusura dell'esercizio, di competenza di esercizi successivi.

Conti d'ordine Si

In calce allo stato patrimoniale risultano gli impegni, le garanzie prestate, le merci presso terzi nonché gli altri conti d'ordine.

Canoni leasing ancora da pagare	€ 21.960,00
Depositi cauzionali	€ 0,00
Beni in comodato	€ 0,00
Altri conti d'ordine	€ 8.100.066,00
TOTALE	€ 8.122.026,00

VALORE DELLA PRODUZIONE

Il totale del valore della produzione ammonta ad € 295.358.000 di cui € 248.408.000,00 quale contributo dalla Regione per la quota del fondo sanitario regionale.

COSTI DELLA PRODUZIONE

Costo del personale

Personale ruolo sanitario	€ 85.747.000,00
Dirigenza	€ 45.553.000,00
Comparto	€ 40.194.000,00
Personale ruolo professionale	€ 375.000,00
Dirigenza	€ 332.000,00
Comparto	€ 43.000,00
Personale ruolo tecnico	€ 15.449.000,00
Dirigenza	€ 205.000,00
Comparto	€ 15.244.000,00
Personale ruolo amministrativo	€ 11.661.000,00
Dirigenza	€ 586.000,00
Comparto	€ 11.075.000,00
Totale generale	€ 113.232.000,00

Per determinare il costo complessivo del personale occorre aggiungere al totale generale di Euro 113.232.000 sopra indicato Euro 7.565.991 di Irap, ed Euro 10.221.568 di Costo del personale non dipendente (somministrato e libera professione).

- Evidenziare eventuali problematiche come ad esempio l'incidenza degli accantonamenti per ferie non godute e l'individuazione dei correttivi per la riduzione del fenomeno:

non ricorre la fattispecie.

- Variazione quantitativa del personale in servizio, indicando le eventuali modifiche della pianta organica a seguito anche di procedure concorsuali interne stabilite da contratto:

situazione al 31.12.2015:
tempo indeterminato n. 2100
tempo determinato n. 99
somministrati n. 248
co.co.co. n. 0
L.P. n. 64

situazione al 31.12.2014:
tempo indeterminato n. 2165
tempo determinato n. 45
somministrati n. 267
co.co.co. n. 3
L.P. n. 63

- Rappresentare a seguito di carenza di personale il costo che si è dovuto sostenere per ricorrere a consulenze o esternalizzazione del servizio:

- Ingiustificata monetizzazione di ferie non godute per inerzia dell'Amministrazione:

non si rilevano problematiche.

- Ritardato versamento di contributi assistenziali e previdenziali:

non si rilevano problematiche.

- Corresponsione di ore di straordinario in eccedenza ai limiti di legge o di contratto:

non si rilevano problematiche.

- Avvenuto inserimento degli oneri contrattuali relativi al rinnovo del contratto della dirigenza e del comparto:

nessun incremento degli oneri contrattuali relativi al rinnovo del contratto della dirigenza e del comparto.

- Altre problematiche:

L'azienda ha rispettato l'obiettivo contenuto nella Legge 30/2011 all'art. 46 comma 5, come modificato dall'art. 22, comma 7, L. 13/2014 che prevede una riduzione della spesa totale, rispetto all'anno 2009, per il personale dipendente a tempo indeterminato e determinato nonché per il personale utilizzato mediante convenzioni, contratti di collaborazione coordinata e continuativa, contratti libero professionali e di somministrazione lavoro di € 5.000.000.

Mobilità passiva

Importo	€ 20.643.642,00
---------	-----------------

La mobilità attiva è iscritta a conto economico per € 20.643.642 di cui:

€ 15.176.940 mobilità attiva in senso proprio;

€ 5.466.702 contributo regionale per saldo negativo mobilità.

Di seguito le variazioni occorse nell'anno 2015 all'apposita riserva di patrimonio netto vincolata alla mobilità:

Riserva al 01/01/2015 € 4.507.000

Nel corso dell'esercizio la riserva è incrementata di € 33.000 pari alla differenza tra quanto trasferito dalla Rava e l'effettivo saldo

di mobilità. Pertanto la riserva di cui sopra, al 31/12/2015, ammonta a complessivi € 4.540.000.

In relazione alle attuali modalità gestionali della mobilità sanitaria, così come evidenziato nella relazione del Collegio al bilancio 2014, si rileva come le stesse non permettano all'organo di controllo una puntuale verifica sui dati iscritti in contabilità.

Farmaceutica

Il costo per la farmaceutica, pari ad € 36.139.000,00 che risulta essere in linea

con il dato regionale nonché nazionale, mostra un incremento rispetto all'esercizio precedente.

Sono state istituite misure di contenimento della spesa, quali istituzione ticket regionale

Il costo della farmaceutica 2014 è stato pari ad € 33.058.000.

Il costo della farmaceutica è la sommatoria della farmaceutica ospedaliera e la farmaceutica territoriale.

Occorre evidenziare che nei costi della farmaceutica sono anche ricompresi maggiori oneri pari ad € 1.288.495 relativi a farmaci per le radiazioni dell'Epatite C (c.d. farmaci innovativi) che hanno natura straordinaria come già indicato nei documenti allegati al bilancio di previsione 2015.

E' stata realizzata in maniera sistematica e non casuale una attività di controllo tesa ad accertare il rispetto della

normativa in materia di prescrizione e distribuzione dei farmaci.

Convenzioni esterne

Importo	€ 14.797.982,00
---------	-----------------

Rispetto all'esercizio 2014 il costo è incrementato di € 90.602,00 (+1%)

Altri costi per acquisti di beni e servizi

Importo	€ 89.159.000,00
---------	-----------------

B1) acquisto beni € 19.838.000 (al netto della farmaceutica ospedaliera)

B2) acquisto di servizi € 54.926.000 (al netto della farmaceutica territoriale, mobilità passiva e convenzione esterne)

B3) manutenzioni e riparazioni € 5.585.000

B4) godimento di beni di terzi € 6.795.000

Il totale sopra indicato è iscritto al netto degli oneri diversi di gestione pari ad Euro 5.102.000.

Ammortamento immobilizzazioni

Importo (A+B)	€ 10.543.000,00
Immateriali (A)	€ 3.817.000,00
Materiali (B)	€ 6.726.000,00

Eventuali annotazioni

Proventi e oneri finanziari

Proventi	€ 0,00
Oneri	€ 4.000,00
TOTALE	€ -4.000,00

Eventuali annotazioni

Rettifiche di valore di attività finanziarie

Rivalutazioni	€ 0,00
Svalutazioni	€ 0,00
TOTALE	€ 0,00

Eventuali annotazioni

Proventi e oneri straordinari

Proventi	€ 421.000,00
Oneri	€ 524.000,00
TOTALE	€ -103.000,00

Eventuali annotazioni

Tra i proventi straordinari si segnala l'importo di € 105.000 quale posta legata al personale e di € 227.000 per forniture di beni e servizi.

Tra gli oneri straordinari si segnala l'importo di € 336.000 sull'acquisto di beni e servizi.

Imposte sul reddito

Le imposte sul reddito iscritte in bilancio sono contabilizzate per competenza e sono relative a:

Il debito di imposta è esposto, al netto degli acconti versati e delle ritenute subite, nella voce debiti tributari.

I.R.A.P.	€ 8.660.000,00
I.R.E.S.	€ 89.000,00

Principio di competenza

Il Collegio, sulla base di un controllo a campione delle fatture e dei documenti di spesa, ha effettuato la verifica della corretta applicazione del principio di competenza con particolare attenzione a quei documenti pervenuti in Azienda in momenti successivi al 31 dicembre, ma riferiti a costi del periodo in oggetto.

Attività amministrativo contabile

Il Collegio attesta che nel corso dell'anno sono state regolarmente eseguite le verifiche periodiche disposte dall'art. 2403 del

codice civile, durante le quali si è potuto verificare il controllo sulla corretta

tenuta della contabilità, del libro giornale, del libro inventari e dei registri previsti dalla normativa fiscale. Nel corso delle verifiche si è proceduto ad accertare il rispetto degli accordi contrattuali con l'Istituto tesoriere, al controllo dei valori di cassa economale, al controllo delle riscossioni tramite i servizi CUP, al controllo sulle altre gestioni di fondi ed degli altri valori posseduti dall'Azienda, come anche si è potuto verificare il

corretto e tempestivo adempimento dei versamenti delle ritenute e delle altre

somme dovute all'Erario, dei contributi dovuti ad Enti previdenziali e la corretta/avvenuta

presentazione di tutte le dichiarazioni fiscali.

Il Collegio ha riscontrato che nel corso dell'anno si è provveduto, alle scadenze stabilite, alla trasmissione dei modelli

(C.E./S.P/C.P./L.A.)

Sulla base dei controlli svolti è

sempre emersa una sostanziale corrispondenza tra le risultanze fisiche e la situazione contabile, né sono state riscontrate violazioni degli adempimenti civilistici, fiscali, previdenziali e delle norme regionali e nazionali in genere. Il Collegio, sia nel corso dell'anno, in riferimento all'attività amministrativo contabile dell'Azienda, sia sul bilancio, inteso come espressione finale in termini di risultanze contabili dell'attività espletata, ha effettuato i controlli necessari per addivenire ad un giudizio finale.

Nel corso delle verifiche periodiche effettuate dal Collegio sono state formulate osservazioni i cui contenuti più significativi vengono qui di seguito riportati:

Categoria	Tipologia
Questioni contrattuali	Illegittimo ricorso all'istituto della proroga contrattuale
Oss:	Si rinvia ai verbali del Collegio

Contenzioso legale

Contenzioso concernente al personale	€ 365.000,00
Contenzioso nei confronti delle strutture private accreditate	€ 0,00
Accreditate	€ 0,00
Altro contenzioso	€ 994.000,00

i cui riflessi sulla situazione patrimoniale e finanziaria e sul risultato economico possono essere ragionevolmente stimati alla data odierna e in merito si rileva:
nulla.

Il Collegio

- Informa di aver ricevuto eventuali denunce (*indicandole*) e di aver svolto in merito le opportune indagini, rilevando quanto segue:
nessuna denuncia ricevuta.
- Informa che nel corso dell'anno l'Azienda non è stata oggetto di verifica amministrativo-contabile a cura di un dirigente dei Servizi Ispettivi di Finanza Pubblica.
- Visti i risultati delle verifiche eseguite e tenuto conto delle considerazioni e raccomandazioni esposte, attesta la corrispondenza del bilancio d'esercizio alle risultanze contabili e la conformità dei criteri di valutazione del Patrimonio a quelli previsti dal codice civile e dalle altre disposizioni di legge, fatto salvo quanto diversamente disposto dal D. Lgs. n. 118/2011.

Il Collegio ritiene di esprimere un parere favorevole al documento contabile esaminato.

Osservazioni


Bilancio di previsione 2016.

Il Collegio rileva che l'Azienda, alla data odierna, non ha adottato il bilancio di previsione 2016 alla luce delle emerse difficoltà nel raggiungere l'equilibrio economico finanziario, accertate con il modello trimestrale I CE 2016 trasmesso all'Assessorato competente unitamente alle manovre correttive e alle proposte di azioni di contenimento della spesa sanitaria corrente. Tale circostanza è stata riscontrata dalla Regione la quale ha comunicato che provvederà con il disegno di legge di assestamento del bilancio di previsione per l'anno 2016 a sottoporre al Consiglio regionale le proprie proposte ai sensi dell'art. 15, comma 3, della L.R. 19/2015 e le conseguenti modifiche alla tempistica di adozione del bilancio di previsione dell'Azienda USL per l'anno 2016.



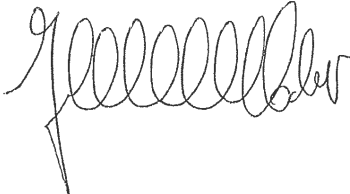
Infine il collegio osserva che:

- 1) si precisa che a pagina 1 del presente modulo si indica la delibera n. 588 del 02/05/2016 ma trattasi di proposta di delibera, in quanto la normativa regionale prevede che il Collegio Sindacale esprima un parere preventivo all'adozione, da parte dell'Azienda, del bilancio d'esercizio.
- 2) la presente relazione è rilasciata ai sensi dell'art. 25 L.R. n. 5/2000;
- 3) i valori espressi nella sopra esposta relazione sono arrotondati in migliaia di euro;
- 4) al bilancio viene anche allegato (n. 4) la dichiarazione ex art. 41 comma 1, DL 66/2014 riguardante la dichiarazione dei tempi di pagamento;
- 5) in relazione ai costi di impianto e di ampliamento si rileva che non vi sono state capitalizzazioni nel corso dell'esercizio;
- 6) il riversamento effettuato nel corso dell'anno presso il cassiere delle giacenze sui c/c postali avviene con frequenza mensile a seguito della materiale verifica dell'estratto conto;

7) l'azienda ha inviato in data 6/5/2016 con nota n. 41191 alla RAVA gli elementi utili alla valutazione e verifica di cui all'art. 29 comma 1 lettera g) D.Lgs. 118/2011 (fondi rischi).



16 Foglio Subesole

 
Name 

VERIFICA PAGAMENTO DEBITI COMMERCIALI

Data Verbale: 17/05/2016

Fatture elettroniche dal 01/01/2016 al 30/04/2016:

Dati estratti dalla Piattaforma certificazione crediti: (aggiornati al 11/04/2016)		Dati dichiarati dall'Ente:	
Importo fatture ricevute:	€ 24.565.278,26	Importo fatture ricevute:	€ 23.398.123,27
Numero fatture ricevute:	6.839	Numero fatture ricevute:	6.881
Importo fatture pagate:	€ 18.609.631,48	Importo fatture pagate:	€ 16.820.366,82
Numero fatture pagate:	5.308	Numero fatture pagate:	6.362

Fatture cartacee dal 01/01/2016 al 30/04/2016:

Dati estratti dalla Piattaforma certificazione crediti: (aggiornati al 11/04/2016)		Dati dichiarati dall'Ente:	
Importo fatture ricevute:	€ 0,00	Importo fatture ricevute:	€ 0,00
Numero fatture ricevute:	0	Numero fatture ricevute:	0
Importo fatture pagate:	€ 0,00	Importo fatture pagate:	€ 0,00
Numero fatture pagate:	0	Numero fatture pagate:	0

Indicatore di tempestività dei pagamenti:

Dati dichiarati dall'Ente:	
Indicatore di tempestività dei pagamenti (1° trimestre):	1,15
Indicatore di tempestività dei pagamenti (2° trimestre):	
Indicatore di tempestività dei pagamenti (3° trimestre):	
Indicatore di tempestività dei pagamenti (4° trimestre):	
Indicatore tempestività dei pagamenti (anno 2015):	

Osservazioni del Collegio/Sindaco

Gli scostamenti si sono leggermente ridotti rispetto alle rilevazioni precedenti, pur restando significativi.

ELENCO FILE ALLEGATI AL DOCUMENTO

File allegato n° 1


http://portaleigf.tesoro.it/pisa/Allegati/Allegato%20al%20verbale%20n.38%20del%2017.05.2016_616353_1.pdf

FIRME DEI PRESENTI

CLAUDIO BENZO



JEAN-CLAUDE FAVRE




JEAN-CLAUDE MOCHET



SERGIO TAVELLA



ANTONIO FRANCESCO SIMONE



Allegato al verbale n. 38 del 17 maggio 2016

**DELIBERAZIONE DEL DIRETTORE GENERALE AVENTE AD OGGETTO: RIPIANO
PERDITA DELL'ESERCIZIO 2015 MEDIANTE UTILIZZO FONDI DI RISERVA.**

il Collegio, preso atto di quanto indicato nella proposta di deliberazione del Direttore Generale n. 590 del 02.05.2016, procede alla stesura della proprie osservazioni relativamente alle modalità di copertura della perdita d'esercizio 2015 allegata al presente verbale, come richiesto dall'art. 30, comma 2 della legge Regionale 7 dicembre 2009, n. 46.

20

AZIENDA U.S.L. DELLA VALLE D'AOSTA

Sede: Aosta - Via Guido Rey n. 1

Codice fiscale 91001750073

Partita Iva 00177330073

OSSERVAZIONI DEL COLLEGIO SINDACALE
ALLE MODALITA' DI COPERTURA DELLA PERDITA DI
ESERCIZIO 2015 – ART. 30, COMMA 2, L.R. 46/2009

In ottemperanza a quanto disposto dall'articolo 30, comma 2, della Legge Regionale 07.12.2009, n. 46, in merito alla formulazione di una separata proposta del Direttore Generale che indichi le modalità di copertura della perdita di esercizio è stato trasmesso formalmente al Collegio Sindacale per le debite valutazioni in data 05.05.2016, prot. 40305, la proposta di delibera del Direttore Generale n. 590 del 02.05.2016.

Il Collegio, accertato che l'Azienda dispone di riserve disponibili pari ad € 2.142.494,00, come riscontrabile alla voce di patrimonio netto "Utili esercizi precedenti", esprime parere favorevole in merito alla richiesta formulata dall'Azienda all'Amministrazione Regionale di ripianare la perdita conseguita nell'anno 2015 di € 1.267.518,00 mediante l'utilizzo parziale della riserva sopra indicata.

Aosta, 17 maggio 2016

IL COLLEGIO SINDACALE

Dr. Claudio BENZO

Dr. Jean-Claude FAVRE

Dr. Antonio SIMONE

Dr. Sergio TAVELLA

Dr. Jean-Claude MOCHET

